

# **SISTEMA DE PARQUES PÚBLICOS DE SAN PEDRO GARZA GARCÍA, NUEVO LEÓN**

---

--



---

**INFORME DE AVANCE DE GESTIÓN FINANCIERA  
CORRESPONDIENTE AL  
PRIMER TRIMESTRE 2024**

## **ANTECEDENTES**

Bajo la premisa de contar con una estrategia de adaptación de los espacios públicos de San Pedro Garza García, para las necesidades que implican atención a la emergencia climática, y al mismo tiempo ofrecer la más alta calidad de servicios culturales, sociales y ambientales en los parques más representativos o emblemáticos del municipio, se propuso crear el presente Organismo Público Descentralizado del Gobierno Municipal para la gestión de los parques emblemáticos de San Pedro Garza García, con la finalidad y propósito fundamental de ofrecer espacios públicos de recreación y educación de la más alta calidad a la población, garantizando el óptimo estado de la infraestructura y la sostenibilidad del Ente Público.

El sistema de Parques Públicos de San Pedro Garza García, Nuevo León es un Organismo Público Descentralizado del Gobierno Municipal, creado mediante acuerdo de la sesión extraordinaria de cabildo celebrada el 17 de diciembre de 2021 a través del dictamen Número CGR 2021-20234/006-2021/Aprobación definitiva de Reglamento, publicado en el Periódico Oficial del Estado el 27 de diciembre de 2021, cuya vigencia inició a partir del día de su publicación, dotado de personalidad jurídica y patrimonio propio, que tiene como objeto general gestionar los parques con la finalidad de conservar su infraestructura natural y artificial en excelente estado, ofrecer una programación recreativa, educativa y cultural para toda la población; atender, informar e involucrar a sus usuarios incentivando la participación ciudadana; y garantizar la sostenibilidad del organismo para efectuar las acciones antes descritas.

## **MISIÓN**

Brindar calidad de vida a través de los parques emblemáticos de San Pedro Garza García, procurando su conservación y sostenibilidad; y promoviendo el buen uso y la participación de sus comunidades.

## **VISIÓN**

Ser el organismo gestor de parques públicos municipales modelo para México y América Latina en temas de conservación, recreación, sostenibilidad y participación.

De conformidad a lo establecido en la Constitución Política del Estado Libre y Soberano de Nuevo León; la Ley de Administración Financiera para el Estado de Nuevo León; la Ley de Fiscalización Superior del Estado de Nuevo León; la Ley General de Contabilidad Gubernamental y el Reglamento Orgánico de la Administración Pública Municipal de San Pedro Garza García, Nuevo León; el Ejecutivo y sus Organismos Descentralizados y Fideicomisos, así como las personas físicas o morales, públicas o privadas que reciben recursos públicos, deberán rendir su Cuenta Pública en forma anual al H. Congreso del Estado, en los términos y plazos que esta misma legislación establece. Por lo anterior, se emite informe de avance de gestión financiera al 31 de marzo de 2024.

## CONTENIDO

### I. Información Contable:

- a) Estado de Actividades
- b) Estado de Situación Financiera
- c) Estado de Variación en la Hacienda Pública
- d) Estado de Cambios en la Situación Financiera
- e) Estado de Flujo de Efectivo
- f) Estado Analítico del Activo
- g) Estado Analítico de la Deuda y Otros Pasivos
- h) Informe de Pasivos Contingentes (No Aplicable)
- i) Notas a los Estados Financieros



Cuenta Pública 2024  
Estado de Actividades  
Del 1 de Enero al 31 de Marzo de 2024 y 2023  
(Pesos)

SISTEMA DE PARQUES PUBLICOS DE SAN PEDRO GARZA GARCIA, NUEVO LEON

Concepto	Mar-2024	Dic-2023	Concepto	Mar-2024	Dic-2023
<b>INGRESOS Y OTROS BENEFICIOS</b>			<b>GASTOS Y OTRAS PERDIDAS</b>		
Ingresos de la Gestión	870,477.87	3,175,978.76	Gastos de Funcionamiento	17,602,094.90	76,720,453.15
Impuestos	0.00	0.00	0.00 Servicios Personales	12,340,716.02	43,286,646.89
Cuotas y Aportaciones de Seguridad Social	0.00	0.00	Materiales y Suministros	2,566,428.51	11,033,568.61
Contribuciones de Mejoras	0.00	0.00	0.00 Servicios Generales	2,694,950.37	22,400,237.65
Derechos	0.00	0.00			
Productos de Tipo Corriente	0.00	0.00	Transferencias, Asignaciones, Subsidios y Otras Ayudas	0.00	0.00
Aprovechamientos del Tipo Corriente	0.00	0.00	0.00 Transferencias Internas y Asignaciones al Sector Público	0.00	0.00
Ingresos por Ventas de Bienes y Servicios	870,477.87	3,175,978.76	Transferencias al Resto del Sector Público	0.00	0.00
Ingresos no Comprendidos en las Fracciones de la Ley de			Subsidios y Subvenciones	0.00	0.00
Ingresos Causados en Ejercicios Fiscales Anteriores	0.00	0.00	Ayudas Sociales	0.00	0.00
pendientes de Liquidación o Pago			Pensiones y Jubilaciones	0.00	0.00
			Transferencias a Fidelcomisos, Mandatos y Contratos Alólogos	0.00	0.00
Participaciones, Aportaciones, Transferencias,	41,511,553.00	85,795,065.00	Transferencias a la Seguridad Social	0.00	0.00
Asignaciones, Subsidios y Otras Ayudas			Donativos	0.00	0.00
Participaciones y Aportaciones	0.00	0.00	Transferencias al Exterior	0.00	0.00
Transferencias, Asignaciones, Subsidios y Otras Ayudas	41,511,553.00	85,795,065.00			
			Participaciones y Aportaciones	0.00	0.00
Otros Ingresos y Beneficios	3,320.83	1,823,531.85	Participaciones	0.00	0.00
Ingresos Financieros	0.00	0.00	Aportaciones	0.00	0.00
Incremento por Variación de Inventarios	0.00	0.00	Convenios	0.00	0.00
Disminución del Exceso de Estimaciones por Pérdida o	0.00	0.00	Intereses, Comisiones y Otros Gastos de la Deuda Pública	0.00	0.00
Deterioro u Obsolescencia			Intereses de la Deuda Pública	0.00	0.00
Disminución del Exceso de Provisiones	0.00	0.00	Comisiones de la Deuda Pública	0.00	0.00
Otros Ingresos y Beneficios Varios	3,320.83	1,823,531.85	Gastos de la Deuda Pública	0.00	0.00
			Costo por Coberturas	0.00	0.00
<b>Total de Ingresos y Otros Beneficios</b>	<b>42,385,351.70</b>	<b>90,794,575.61</b>	Apoyos Financieros	0.00	0.00
			Otros Gastos y Pérdidas Extraordinarias	850,705.82	4,175,416.74
			Estimaciones, Depreciaciones, Deterioros, Obsolescencia y Amortizaciones	820,705.82	2,129,385.74
			Provisiones	0.00	2,021,031.00
			Disminución de Inventarios	0.00	0.00
			Aumento por Insuficiencia de Estimaciones por Pérdida o Deterioro u Obsolescencia	0.00	0.00
			Aumento por Insuficiencia de Provisiones	0.00	0.00
			Otros Gastos	30,000.00	25,000.00
			Inversión Pública	0.00	0.00
			Inversión Pública no Capitalizable	0.00	0.00
			<b>Total Gastos y Otras Pérdidas</b>	<b>18,452,800.72</b>	<b>80,895,869.89</b>
			<b>Resultados del Ejercicio (Ahorro/Desahorro)</b>	<b>23,932,550.98</b>	<b>9,898,705.72</b>

"Bajo protesta de decir verdad declaramos que los Estados Financieros y sus notas, son razonablemente correctas y son responsabilidad del emisor"

C. Juan Carlos Zuazua Cosío  
Presidente Ejecutivo

C. Germán Antonio Enríquez Flores  
Director General

C. Israel López González  
Comisario



Cuenta Pública 2024  
Estado de Situación Financiera  
Al 31 de Marzo de 2024 y 2023  
(Pesos)  
SISTEMA DE PARQUES PUBLICOS DE SAN PEDRO GARZA GARCIA, NUEVO LEON

Concepto	Mar-2024	Dic-2023	Concepto	Mar-2024	Dic-2023
<b>ACTIVO</b>			<b>PASIVO</b>		
<b>Activo Circulante</b>			<b>Pasivo Circulante</b>		
Efectivo y Equivalentes	22,623,823.44	2,653,599.74	Cuentas por Pagar a Corto Plazo	941,345.40	2,634,351.12
Derechos a Recibir Efectivo o Equivalentes	1,350.00	450,000.00	Documentos por Pagar a Corto Plazo	0.00	0.00
Derechos a Recibir Bienes o Servicios	0.00	0.00	Porción a Corto Plazo de la Deuda Pública a Largo Plazo	0.00	0.00
Inventarios	0.00	0.00	Títulos y Valores a Corto Plazo	0.00	0.00
Almacenes	0.00	0.00	Pasivos Diferidos a Corto Plazo	0.00	0.00
Estimación por Pérdida o Deterioro de Activos Circulantes	0.00	0.00	Fondos y Bienes de Terceros en Garantía y/o Administración	146,354.75	115,093.75
Otros Activos Circulantes	0.00	0.00	Provisiones a Corto Plazo	0.00	0.00
<b>Total de Activos Circulantes</b>	<b>22,625,173.44</b>	<b>3,103,599.74</b>	Otros Pasivos a Corto Plazo	0.00	0.00
<b>Activo No Circulante</b>			<b>Total de Pasivos Circulantes</b>	<b>1,087,700.15</b>	<b>2,749,444.87</b>
Inversiones Financieras a Largo Plazo	0.00	0.00	<b>Pasivo No Circulante</b>		
Derechos a Recibir Efectivo o Equivalentes a Largo Plazo	0.00	0.00	Cuentas por Pagar a Largo Plazo	0.00	0.00
Bienes Inmuebles, Infraestructura y Construcciones en Proceso	4,795,813.77	4,385,065.42	Documentos por Pagar a Largo Plazo	0.00	0.00
Bienes Muebles	24,073,952.61	21,077,216.09	Deuda Pública a Largo Plazo	0.00	0.00
Activos Intangibles	308,876.28	246,862.68	Pasivos Diferidos a Largo Plazo	0.00	0.00
Depreciación, Deterioro y Amortización Acumulada de Bienes	(2,950,091.56)	(2,424,417.66)	Fondos y Bienes de Terceros en Garantía y/o Administración	0.00	0.00
Activos Diferidos	0.00	0.00	Provisiones a Largo Plazo	2,021,031.00	2,021,031.00
Estimación por Pérdida o Deterioro de Activos no Circulantes	0.00	0.00	<b>Total de Pasivos No Circulantes</b>	<b>2,021,031.00</b>	<b>2,021,031.00</b>
Otros Activos no Circulantes	0.00	0.00	<b>Total de Pasivo</b>	<b>3,108,731.15</b>	<b>4,770,475.87</b>
<b>Total de Activos No Circulantes</b>	<b>26,228,551.10</b>	<b>23,284,726.53</b>	<b>HACIENDA PUBLICA / PATRIMONIO</b>		
<b>Total de Activo</b>	<b>48,853,724.54</b>	<b>26,388,326.27</b>	Hacienda Pública / Patrimonio Contribuido	641,632.35	641,632.35
			Aportaciones	641,632.35	641,632.35
			Donaciones de Capital	0.00	0.00
			Actualización de la Hacienda Pública / Patrimonio	0.00	0.00
			Hacienda Pública / Patrimonio Generado	45,103,361.04	20,976,218.05
			Resultados del Ejercicio ( Ahorro / Desahorro )	23,932,550.98	9,898,705.72
			Resultados de Ejercicios Anteriores	20,976,218.05	11,077,512.33
			Revalúos	0.00	0.00
			Reservas	0.00	0.00
			Rectificaciones de Resultados de Ejercicios Anteriores	194,592.01	0.00
			Exceso o Insuficiencia en la Actualización de la Hacienda	0.00	0.00
			Resultado por Posición Monetaria	0.00	0.00
			Resultado por Tenencia de Activos no Monetarios	0.00	0.00
			<b>Total Hacienda Pública / Patrimonio</b>	<b>45,744,993.39</b>	<b>21,617,850.40</b>
			<b>Total del Pasivo y Hacienda Pública / Patrimonio</b>	<b>48,853,724.54</b>	<b>26,388,326.27</b>

"Bajo protesta de decir verdad declaramos que los Estados Financieros y sus notas, son razonablemente correctas y son responsabilidad del emisor"

C. Juan Carlos Guazua Cosío  
Presidente Ejecutivo

C. Germán Antonio Enríquez Flores  
Director General

C. Israel López González  
Comisario





Cuenta Pública 2024  
Estado de Variación en la Hacienda Pública  
Del 1 de Enero al 31 de Marzo de 2024  
(Pesos)


SISTEMA DE PARQUES PUBLICOS DE SAN PEDRO GARZA GARCIA, NUEVO LEON

Concepto	Hacienda Pública / Patrimonio Contribuido	Hacienda Pública / Patrimonio Generado de Ejercicios Anteriores	Hacienda Pública / Patrimonio Generado del Ejercicio	Ajustes por Cambios de Valor	Total
Rectificaciones de Resultados de Ejercicios Anteriores	0	0.00	0	0.00	0.00
<b>Patrimonio Neto Inicial Ajustado del Ejercicio 2023</b>	<b>641,632.35</b>	<b>0.00</b>	<b>10,778,541.23</b>	<b>0.00</b>	<b>11,420,173.58</b>
Aportaciones	0.00	0	0	0	0.00
Donaciones de Capital	0.00	0	0	0	0.00
Actualización de la Hacienda Pública/Patrimonio	0.00	0	0	0	0.00
<b>Variaciones Hacienda Pública / Patrimonio Neto del Ejercicio 2023</b>	<b>0</b>	<b>10,778,541.23</b>	<b>(879,835.51)</b>	<b>0</b>	<b>9,898,705.72</b>
Resultado del Ejercicio (Ahorro/Desahorro)	0	0	9,898,705.72	0	9,898,705.72
Resultados de Ejercicios Anteriores	0	11,077,512.33	(10,778,541.23)	0	298,971.10
Revalúos	0	0.00	0	0	0.00
Reservas	0	0.00	0	0	0.00
<b>Hacienda Pública / Patrimonio Neto Final del Ejercicio 2023</b>	<b>641,632.35</b>	<b>11,077,512.33</b>	<b>9,898,705.72</b>	<b>0.00</b>	<b>21,617,850.40</b>
<b>Cambios Hacienda Pública / Patrimonio Neto del Ejercicio 2024</b>	<b>0.00</b>	<b>0</b>	<b>0</b>	<b>0</b>	<b>0.00</b>
Aportaciones	0.00	0	0	0	0.00
Donaciones de Capital	0.00	0	0	0	0.00
Actualización de la Hacienda Pública / Patrimonio	0.00	0	0	0	0.00
<b>Variaciones Hacienda Pública / Patrimonio Neto del Ejercicio 2024</b>	<b>0</b>	<b>10,093,297.73</b>	<b>14,033,845.26</b>	<b>0</b>	<b>24,127,142.99</b>
Resultado del Ejercicio (Ahorro/Desahorro)	0	0	23,932,550.98	0	23,932,550.98
Resultados de Ejercicios Anteriores	0	10,093,297.73	(9,898,705.72)	0	194,592.01
Revalúos	0	0.00	0	0	0.00
Reservas	0	0.00	0	0	0.00
<b>Saldos Neto Hacienda Pública/Patrimonio al 2024</b>	<b>641,632.35</b>	<b>21,170,810.06</b>	<b>23,932,550.98</b>	<b>0.00</b>	<b>45,744,993.39</b>

"Bajo protesta de decir verdad declaramos que los Estados Financieros y sus notas, son razonablemente correctas y son responsabilidad del emisor"

  
 C. Juan Carlos Zuazua Cosío  
 Presidente Ejecutivo

  
 C. Germán Antonio Enríquez Flores  
 Director General


  
 C. Israel López González  
 Comisario



**Cuenta Pública 2024**  
**Estado de Cambios en la Situación Financiera**  
**Del 1 de Enero al 31 de Marzo de 2024**  
**(Pesos)**  
**SISTEMA DE PARQUES PUBLICOS DE SAN PEDRO GARZA GARCIA, NUEVO LEON**

Concepto	Origen	Aplicación	Concepto	Origen	Aplicación
<b>ACTIVO</b>	<b>974,323.90</b>	<b>23,439,722.17</b>	<b>PASIVO</b>	<b>31,261.00</b>	<b>1,693,005.72</b>
<b>Activo Circulante</b>	<b>448,650.00</b>	<b>19,970,223.70</b>	<b>Pasivo Circulante</b>	<b>31,261.00</b>	<b>1,693,005.72</b>
Efectivo y Equivalentes	0.00	19,970,223.70	Cuentas por Pagar a Corto Plazo	0.00	1,693,005.72
Derechos a Recibir Efectivo o Equivalentes	448,650.00	0.00	Documentos por Pagar a Corto Plazo	0.00	0.00
Derechos a Recibir Bienes o Servicios	0.00	0.00	Porción a Corto Plazo de la Deuda Pública a Largo Plazo	0.00	0.00
Inventarios	0.00	0.00	Títulos y Valores a Corto Plazo	0.00	0.00
Almacenes	0.00	0.00	Pasivos Diferidos a Corto Plazo	0.00	0.00
Estimación por Pérdida o Deterioro de Activos Circulantes	0.00	0.00	Fondos y Bienes de Terceros en Garantía y/o Administración a C	31,261.00	0.00
Otros Activos Circulantes	0.00	0.00	Provisiones a Corto Plazo	0.00	0.00
<b>Activo No Circulante</b>	<b>525,673.90</b>	<b>3,469,498.47</b>	Otros Pasivos a Corto Plazo	0.00	0.00
Inversiones Financieras a Largo Plazo	0.00	0.00	<b>Pasivo No Circulante</b>	<b>0.00</b>	<b>0.00</b>
Derechos a Recibir Efectivo o Equivalentes a Largo Plazo	0.00	0.00	Cuentas por Pagar a Largo Plazo	0.00	0.00
Bienes Inmuebles, Infraestructura y Construcciones en Proceso	0.00	410,748.35	Documentos por Pagar a Largo Plazo	0.00	0.00
Bienes Muebles	0.00	2,996,736.52	Deuda Pública a Largo Plazo	0.00	0.00
Activos Intangibles	0.00	62,013.60	Pasivos Diferidos a Largo Plazo	0.00	0.00
Depreciación, Deterioro y Amortización Acumulada de Bienes	525,673.90	0.00	Fondos y Bienes de Terceros en Garantía y/o Administración a L	0.00	0.00
Activos Diferidos	0.00	0.00	Provisiones a Largo Plazo	0.00	0.00
Estimación por Pérdida o Deterioro de Activos no Circulantes	0.00	0.00			
Otros Activos no Circulantes	0.00	0.00			
			<b>HACIENDA PUBLICA / PATRIMONIO</b>	<b>24,127,142.99</b>	<b>0.00</b>
			Hacienda Pública / Patrimonio Contribuido	0.00	0.00
			Aportaciones	0.00	0.00
			Donaciones de Capital	0.00	0.00
			Actualización de la Hacienda Pública / Patrimonio	0.00	0.00
			<b>Hacienda Pública / Patrimonio Generado</b>	<b>24,127,142.99</b>	<b>0.00</b>
			Resultados del Ejercicio ( Ahorro / Desahorro )	23,932,550.98	0.00
			Resultados de Ejercicios Anteriores	194,592.01	0.00
			Revalúos	0.00	0.00
			Reservas	0.00	0.00
			Rectificaciones de Resultados de Ejercicios Anteriores	0.00	0.00
			<b>Exceso o Insuficiencia en la Actualización de la Hacienda P</b>	<b>0.00</b>	<b>0.00</b>
			Resultado por Posición Monetaria	0.00	0.00
			Resultado por Tenencia de Activos no Monetarios	0.00	0.00

"Bajo protesta de decir verdad declaramos que los Estados Financieros y sus notas, son razonablemente correctas y son responsabilidad del emisor"

  
 \_\_\_\_\_  
 C. Juan Carlos Zuazua Cosío  
 Presidente Ejecutivo

  
 \_\_\_\_\_  
 C. Germán Antonio Enríquez Flores  
 Director General

  
 \_\_\_\_\_  
 C. Israel López González  
 Comisario



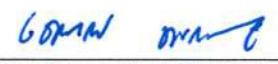
Cuenta Pública 2024  
Estado de Flujos de Efectivo  
Del 1 de Enero al 31 de Marzo de 2024 y 2023  
(Pesos)


SISTEMA DE PARQUES PUBLICOS DE SAN PEDRO GARZA GARCIA, NUEVO LEON

Concepto	Mar-2024	Dic-2023	Concepto	Mar-2024	Dic-2023
<b>Flujo de Efectivo de las Actividades de Operación</b>			<b>Flujos de Efectivo de las Actividades de Inversión</b>		
Oríen	43,390,936.60	95,062,362.58	Oríen	0.00	0.00
Impuestos	0.00	0.00	Bienes Inmuebles, Infraestructura y Construcciones en Proceso	0.00	0.00
Cuotas y Aportaciones de Seguridad Social	0.00	0.00	Bienes Muebles	0.00	0.00
Contribuciones de Mejoras	0.00	0.00	Otros Orígenes de Inversión	0.00	0.00
Derechos	0.00	0.00			
Productos de Tipo Corriente	0.00	0.00	Aplicación	3,469,498.47	16,387,035.19
Aprovechamientos del Tipo Corriente	0.00	0.00	Bienes Inmuebles, Infraestructura y Construcciones en Proceso	410,748.35	4,385,065.42
Ingresos por Ventas de Bienes y Servicios	870,477.87	3,175,978.76	Bienes Muebles	2,996,736.52	11,789,907.09
Ingresos no Comprendidos en las Fracciones de la Ley de			Otras Aplicaciones de Inversión	62,013.60	212,062.68
Ingresos Causados en Ejercicios Fiscales Anteriores	0.00	0.00			
Pendientes de Liquidación o Pago			Flujos Netos de Efectivo por Actividades de Inversión	(3,469,498.47)	(16,387,035.19)
Participaciones y Aportaciones	0.00	0.00			
Transferencias, Asignaciones, Subsidios y Otras Ayudas	41,511,553.00	85,795,065.00			
Otros Orígenes de Operación	1,008,905.73	6,091,318.82			
			<b>Flujos de Efectivo de las Actividades de Financiamiento</b>		
Aplicación	20,145,806.44	82,928,519.60	Oríen	194,592.01	298,971.10
Servicios Personales	12,340,716.02	43,286,646.89	Endeudamiento Neto	0.00	0.00
Materiales y Suministros	2,566,428.51	11,033,568.61	Interno	0.00	0.00
Servicios Generales	2,694,950.37	22,400,237.65	Externo	0.00	0.00
Transferencias Internas y Asignaciones al Sector Público	0.00	0.00	Otros Orígenes de Financiamiento	194,592.01	298,971.10
Transferencias al Resto del Sector Público	0.00	0.00			
Subsidios y Subvenciones	0.00	0.00	Aplicación	0.00	0.00
Ayudas Sociales	0.00	0.00	Servicios de la Deuda	0.00	0.00
Pensiones y Jubilaciones	0.00	0.00	Interno	0.00	0.00
Transferencias a Fideicomisos, Mandatos y Contratos Alóqaos	0.00	0.00	Externo	0.00	0.00
Transferencias a la Seguridad Social	0.00	0.00	Otras Aplicaciones de Financiamiento	0.00	0.00
Donativos	0.00	0.00			
Transferencias al Exterior	0.00	0.00	Flujos Netos de Efectivo por Actividades de	194,592.01	298,971.10
Participaciones	0.00	0.00	Incremento/Disminución Neta en el Efectivo y		
Aportaciones	0.00	0.00	Equivalentes al Efectivo	19,970,223.70	(3,954,221.11)
Convenios	0.00	0.00			
Otras Aplicaciones de Operación	2,543,711.54	6,208,066.45			
<b>Flujos Netos de Efectivo por Actividades de Operación</b>	<b>23,245,130.16</b>	<b>12,133,842.98</b>			
			Efectivo v Equivalentes al Efectivo al inicio del Ejercicio	2,653,599.74	6,607,820.85
			Efectivo v Equivalentes al Efectivo al final del Ejercicio	22,623,823.44	2,653,599.74

"Bajo protesta de decir verdad declaramos que los Estados Financieros y sus notas, son razonablemente correctas y son responsabilidad del emisor"

  
C. Juan Carlos Zuazua Cosío  
Presidente Ejecutivo

  
C. Germán Antonio Enríquez Flores  
Director General

  
C. Israel López González  
Comisario




Cuenta Pública 2024  
Estado Analítico del Activo  
Del 1 de Enero al 31 de Marzo de 2024  
(Pesos)

SISTEMA DE PARQUES PUBLICOS DE SAN PEDRO GARZA GARCIA, NUEVO LEON

Concepto	Saldo Inicial 1	Cargos del Período 2	Abonos del Período 2	Saldo Final 4 = (1 + 2 -3)	Variación del Período (4-1)
<b>ACTIVO</b>	<b>26,388,326.27</b>	<b>57,296,906.21</b>	<b>34,831,507.94</b>	<b>48,853,724.54</b>	<b>22,465,398.27</b>
<b>Activo Circulante</b>	<b>3,103,599.74</b>	<b>52,269,046.54</b>	<b>32,747,472.84</b>	<b>22,625,173.44</b>	<b>19,521,573.70</b>
Efectivo y Equivalentes	2,653,599.74	52,267,696.54	32,297,472.84	22,623,823.44	19,970,223.70
Derechos a Recibir Efectivo o Equivalentes	450,000.00	1,350.00	450,000.00	1,350.00	(448,650.00)
Derechos a Recibir Bienes o Servicios	0.00	0.00	0.00	0.00	0.00
Inventarios	0.00	0.00	0.00	0.00	0.00
Almacenes	0.00	0.00	0.00	0.00	0.00
Estimación por Pérdida o Deterioro de Activos Circulantes	0.00	0.00	0.00	0.00	0.00
Otros Activos Circulantes	0.00	0.00	0.00	0.00	0.00
<b>Activo No Circulante</b>	<b>23,284,726.53</b>	<b>5,027,859.67</b>	<b>2,084,035.10</b>	<b>26,228,551.10</b>	<b>2,943,824.57</b>
Inversiones Financieras a Largo Plazo	0.00	0.00	0.00	0.00	0.00
Derechos a Recibir Efectivo o Equivalentes a Largo Plazo	0.00	0.00	0.00	0.00	0.00
Bienes Inmuebles, Infraestructura y Construcciones en Proceso	4,385,065.42	623,342.58	212,594.23	4,795,813.77	410,748.35
Bienes Muebles	21,077,216.09	4,026,621.59	1,029,885.07	24,073,952.61	2,996,736.52
Activos Intangibles	246,862.68	82,684.80	20,671.20	308,876.28	62,013.60
Depreciación, Deterioro y Amortización Acumulada de Bienes	(2,424,417.66)	295,210.70	820,884.60	(2,950,091.56)	(525,673.90)
Activos Diferidos	0.00	0.00	0.00	0.00	0.00
Estimación por Pérdida o Deterioro de Activos no Circulantes	0.00	0.00	0.00	0.00	0.00
Otros Activos no Circulantes	0.00	0.00	0.00	0.00	0.00

"Bajo protesta de decir verdad declaramos que los Estados Financieros y sus notas, son razonablemente correctas y son responsabilidad del emisor"

  
C. Juan Carlos Zuazua Cosío  
Presidente Ejecutivo

  
C. Germán Antonio Enríquez Flores  
Director General

  
C. Israel López González  
Comisario




Cuenta Pública 2024  
Estado Analítico de la Deuda y Otros Pasivos  
Del 1 de Enero al 31 de Marzo de 2024  
(Pesos)


SISTEMA DE PARQUES PUBLICOS DE SAN PEDRO GARZA GARCIA, NUEVO LEON

Denominación de las Deudas	Moneda de Contratación	Institución o País Acreedor	Saldo Inicial del Período	Saldo Final del Período
<b>DEUDA PUBLICA</b>				
<b>Corto Plazo</b>				
Deuda Interna			0.00	0.00
Instituciones de Crédito			0.00	0.00
Títulos y Valores			0.00	0.00
Arrendamientos Financieros			0.00	0.00
Deuda Externa			0.00	0.00
Organismos Financieros Internacionales			0.00	0.00
Deuda Bilateral			0.00	0.00
Títulos y Valores			0.00	0.00
Arrendamientos Financieros			0.00	0.00
<b>Subtotal a Corto Plazo</b>			<b>0.00</b>	<b>0.00</b>
<b>Largo Plazo</b>				
Deuda Interna			0.00	0.00
Instituciones de Crédito			0.00	0.00
Títulos y Valores			0.00	0.00
Arrendamientos Financieros			0.00	0.00
Deuda Externa			0.00	0.00
Organismos Financieros Internacionales			0.00	0.00
Deuda Bilateral			0.00	0.00
Títulos y Valores			0.00	0.00
Arrendamientos Financieros			0.00	0.00
<b>Subtotal a Largo Plazo</b>			<b>0.00</b>	<b>0.00</b>
Otros Pasivos			4,770,475.87	3,108,731.15
<b>Total Deuda y Otros Pasivos</b>			<b>4,770,475.87</b>	<b>3,108,731.15</b>

"Bajo protesta de decir verdad declaramos que los Estados Financieros y sus notas, son razonablemente correctas y son responsabilidad del emisor"

  
C. Juan Carlos Zuazua Cosío  
Presidente Ejecutivo

  
C. Germán Antonio Enríquez Flores  
Director General

  
C. Israel López González  
Comisario

## SISTEMA DE PARQUES PÚBLICOS DE SAN PEDRO GARZA GARCÍA, NUEVO LEÓN

NOTAS A LOS ESTADOS FINANCIEROS AL 31 DE MARZO DE 2024 Y 31 DE DICIEMBRE 2023

(Cifras en pesos)

Con el propósito de dar cumplimiento a los artículos 46 y 49 de la Ley General de Contabilidad Gubernamental, los entes públicos deberán acompañar notas a los estados financieros cuyos rubros así lo requieran teniendo presente los postulados de revelación suficiente e importancia relativa con la finalidad, que la información sea de mayor utilidad para los usuarios.

A continuación, se presentan los tres tipos de notas que acompañan a los estados financieros:

- a) Notas de desglose;
- b) Notas de memoria (cuentas de orden);
- c) Notas de gestión administrativa.

### a) NOTAS DE DESGLOSE

#### I) NOTAS AL ESTADO DE SITUACIÓN FINANCIERA

##### Activo

##### 1. Efectivo y Equivalentes

	2024	2023
<b>Efectivo e Inversiones</b>		
Caja	22,500.00	22,500.00
Bancos	22,601,323.44	2,631,099.74
<b>Total</b>	<b>22,623,823.44</b>	<b>2,653,599.74</b>

El Efectivo está constituido por el resguardo de fondos de caja chica para sufragar los gastos menores para la operación diaria del Organismo y en Bancos/Tesorería representa el monto disponible en cuentas bancarias propiedad de San Pedro Parques.

##### 2. Derechos a Recibir Efectivo o Equivalentes

	2024	2023
Deudores diversos por cobrar a corto plazo	1,350.00	450,000.00
	<b>1,350.00</b>	<b>450,000.00</b>

### 3. Bienes Inmuebles, Infraestructura y Construcciones en Proceso

	2024	2023
Obra Pública en Bienes de Dominio Público	4,795,813.77	4,385,065.42
	<b>4,795,813.77</b>	<b>4,385,065.42</b>

### 4. Bienes Muebles, Inmuebles e Intangibles

Se encuentra constituido por adquisiciones y donaciones de activo fijo de acuerdo a lo siguiente:

	2024	2023
<b>Bienes Muebles</b>		
Muebles de oficina y estantería	401,563.88	401,563.88
Muebles excepto de oficina y estantería	266,115.60	266,115.60
Equipo de computo y de tecnologías de la infor	1,174,593.52	905,618.52
Otros mobiliarios y equipos de administración	2,881,843.72	2,881,843.72
Equipos y aparatos audiovisuales	446,417.61	305,186.53
Cámaras fotográficas y de video	70,754.02	70,754.02
Otro mobiliario y equipo educacional y recreativ	7,119,470.12	6,837,778.21
Vehículos y equipo de transporte	2,290,061.28	2,180,122.69
Otros equipos de transporte	182,100.00	182,100.00
Maquinaria, otros equipos y herramientas	9,110,282.86	6,915,382.92
Activos biológicos	130,750.00	130,750.00
	<b>24,073,952.61</b>	<b>21,077,216.09</b>
<b>Activos Intangibles</b>		
Software	308,876.28	246,862.68
	<b>308,876.28</b>	<b>246,862.68</b>
<b>Depreciación Acumulada</b>	- 2,950,091.56	- 2,424,417.66
	<b>21,432,737.33</b>	<b>18,899,661.11</b>

### 5. Cuentas por Pagar a Corto Plazo

	2024	2023
Serv. Personal por Pagar a Corto Plazo	3,910.22	3,910.22
Proveedores por Pagar a Corto Plazo	210,794.40	500,154.37
Retenciones y Contribuciones	726,640.78	2,130,286.53
Total	<b>941,345.40</b>	<b>2,634,351.12</b>

Las cuentas por pagar a corto plazo representan las Retenciones de Impuestos sobre la Renta y de seguridad social efectuadas en las nóminas a los colaboradores de Sistema de Parques San Pedro Parques, así como obligaciones por pagar a proveedores de bienes y servicios devengados al cierre del periodo.

#### 6. Pasivos Diferidos a Corto Plazo

	<b>2024</b>	<b>2023</b>
Depósitos en garantía para uso de espacios	146,354.75	115,093.75
<b>Total</b>	<b>146,354.75</b>	<b>115,093.75</b>

#### 7. Provisiones a Largo Plazo

	<b>2024</b>	<b>2023</b>
Pasivo para las Pensiones a Largo Plazo	2,021,031.00	2,021,031.00
<b>Total</b>	<b>2,021,031.00</b>	<b>2,021,031.00</b>

## II) NOTAS AL ESTADO DE ACTIVIDADES

### Ingresos y Otros Beneficios

#### Ingresos de Gestión

##### 1. Ingresos por Ventas de Bienes y Prestación de Servicios

	2024	2023
Intereses bancarios	414,266.50	931,655.54
Expedición de permisos	456,211.37	2,166,323.22
Venta de bases de licitación pública	-	78,000.00
	<b>870,477.87</b>	<b>3,175,978.76</b>

#### Participaciones, Aportaciones, Transferencias, Asignaciones, Subsidios y Otras ayudas

##### 2. Transferencias, Asignaciones, Subsidios y otras ayudas

	2024	2023
Municipio de San Pedro Garza García, N.L.	41,511,553.00	85,795,065.00
	<b>\$ 41,511,553.00</b>	<b>\$ 85,795,065.00</b>

##### 3. Otros Ingresos y Beneficios

	2024	2023
Donativos	3,320.83	1,817,531.85
Total	<b>3,320.83</b>	<b>1,817,531.85</b>

El Municipio de San Pedro Garza García aprobó dentro de su presupuesto anual de egresos para el ejercicio 2024, un importe de \$181'738,454.00 de pesos que corresponden al subsidio otorgado para la operación y funcionamiento del Sistema de Parques Públicos de San Pedro Garza García, Nuevo León, el cual se constituye como presupuesto de ingresos del Organismo, mismo que fue aprobado por el Consejo Directivo el día 8 de diciembre de 2024.

En el Municipio de San Pedro Garza García, Nuevo León, siendo las 10:00 horas del día 08 de diciembre de 2023, en Sesión Extraordinaria núm. 13 del Consejo Directivo del Sistema de Parques Públicos de San Pedro Garza García, Nuevo León, se aprobó el Presupuesto de Egresos para al ejercicio 2024 por un monto de \$181'738,454.00 (Punto 3 del orden del día), distribuido de la siguiente manera:

<b>CAPÍTULO</b>	<b>CUENTA</b>	<b>TOTAL</b>
<b>SERVICIOS PERSONALES</b>	1000	<b>\$ 48,567,561.00</b>
<b>MATERIALES Y SUMINISTROS</b>	2000	<b>\$ 9,630,796.00</b>
<b>SERVICIOS GENERALES</b>	3000	<b>\$ 52,096,652.00</b>
<b>BIENES MUEBLES, INMUEBLES E INTANGIBLES</b>	5000	<b>\$ 71,441,445.00</b>
	<b>TOTAL</b>	<b>\$ 181,736,454.00</b>

Mismo que el día 20 de diciembre de 2023 fue publicado en la Gaceta Municipal de San Pedro Garza García Nuevo León Núm. 501, tal y como se establece en los formatos emitidos por el Consejo Nacional de Armonización Contable.

## Gastos de Funcionamiento

	2024	2023
<b>Servicios Personales</b>		
Remuneraciones al personal de Carácter Permanente	8,929,423.63	29,200,379.11
Remuneraciones al personal de Carácter Transitorio	-	-
Remuneraciones adicionales y especiales	1,019,746.39	6,409,054.72
Seguridad Social	1,740,799.67	6,800,064.53
Otras prestaciones sociales y económicas	650,746.33	877,148.53
<b>Total</b>	<b>12,340,716.02</b>	<b>43,286,646.89</b>
<b>Materiales y Suministros</b>		
Materiales de administración, emisión de documentos y artículos oficiales	438,259.46	1,451,340.46
Alimentos y utensilios	37,947.38	393,787.22
Materias primas y materiales de producción y comercialización	-	-
Materiales y artículos de construcción y de reparación	879,498.07	4,953,527.40
Productos químicos, farmacéuticos y de laboratorio	36,084.69	268,850.29
Combustibles, lubricantes y aditivos	397,720.53	800,262.96
Vestuario, blancos, prendas de protección y artículos deportivos	429,769.85	1,875,684.94
Materiales y suministros para seguridad	-	-
Herramientas, refacciones y accesorios menores	347,148.53	1,290,115.34
<b>Total</b>	<b>2,566,428.51</b>	<b>11,033,568.61</b>
<b>Servicios Generales</b>		
Servicios básicos	35,095.06	119,768.92
Servicios de arrendamiento	531,435.10	3,015,567.77
Servicios profesionales, científicos, técnicos y otros servicios	746,924.98	4,226,763.81
Servicios financieros, bancarios y comerciales	90,956.86	163,279.91
Servicios de instalación, reparación, mantenimiento y conservación	1,041,693.32	12,745,361.16
Servicios de comunicación social y publicidad	43,773.40	246,777.23
Servicios de traslado y viáticos	1,192.00	314,038.12
Servicios oficiales	343.00	342,962.47
Otros servicios generales	203,536.65	1,225,718.26
<b>Total</b>	<b>2,694,950.37</b>	<b>22,400,237.65</b>
Transferencias, Asignaciones, Subsidios y otras ayudas	-	-
Otros Gastos y Pérdidas Extraordinarias	-	-
<b>Total Gastos de Funcionamiento</b>	<b>17,602,094.90</b>	<b>76,720,453.15</b>
<b>Otros Gastos y Pérdidas Extraordinarias</b>		
Estimaciones, Depreciaciones, Deterioros, Obsolescencia y Amortizaciones	820,705.82	2,129,385.74
Provisiones	-	2,021,031.00
Otros Gastos	30,000.00	25,000.00
<b>Total</b>	<b>850,705.82</b>	<b>4,175,416.74</b>
<b>Total Gastos y Otras Pérdidas</b>	<b>18,452,800.72</b>	<b>80,895,869.89</b>

Los conceptos de gasto reconocidos por el Sistema de Parques Públicos de San Pedro Garza García, Nuevo León se apegan en todo momento al Clasificador por Tipo de Gasto y al Clasificador por Objeto de Gasto, así como sus descripciones generales. Estos clasificadores son resultados de los Acuerdos emitidos por el Consejo Nacional de Armonización Contable (CONAC) y publicados en su Sitio Web Oficial [www.conac.gob.mx/es/CONAC/Normatividad\\_Vigente](http://www.conac.gob.mx/es/CONAC/Normatividad_Vigente).

### III) NOTAS AL ESTADO DE VARIACIÓN EN LA HACIENDA PÚBLICA

#### 1. Resultado del ejercicio y de ejercicios anteriores

Se informa que al cierre de este periodo se refleja los resultados del ejercicio y el ejercicio anterior por la cantidad de \$45'744,993.39, cuyo monto se integra en la Hacienda Pública/Patrimonio Generado.

### IV) NOTAS AL ESTADO DE FLUJOS DE EFECTIVO

#### 1. Análisis de los Saldos

	2024		2023	
	Saldo Inicial	Saldo Final	Saldo Inicial	Saldo Final
Caja	22,500.00	22,500.00	30,001.96	22,500.00
Bancos	2,631,099.74	22,601,323.44	6,577,818.89	2,631,099.74
	<b>2,653,599.74</b>	<b>22,623,823.44</b>	<b>6,607,820.85</b>	<b>2,653,599.74</b>

#### 2. Conciliación de los Flujos de Efectivo Netos

Cuenta	Nombre	ORIGEN	APLICACION
11200	Derechos a Recibir Efectivo o Equivalentes	\$ 448,650.00	\$ -
12600	Depreciación, Deterioro y Amortización Acumulada de Bienes	525,673.90	
21100	Cuentas por Pagar a Corto Plazo		1,693,005.72
21600	Fondos y Bienes de Terceros en Garantía y/o Administración a Corto Plazo	31,261.00	
43900	Otros Ingresos y Beneficios Varios	3,320.83	
55100	Estimaciones, Depreciaciones, Deterioros, Obsolescencia y Amortizaciones		820,705.82
55900	Otros Gastos		30,000.00
56100	Inversión Pública no Capitalizable		
	<b>TOTAL</b>	<b>\$ 1,008,905.73</b>	<b>\$ 2,543,711.54</b>

### 3. Detalle de la Inversión

	2024	2023
<b>Bienes Muebles</b>		
Muebles de oficina y estantería	-	148,229.40
Muebles excepto de oficina y estantería	-	266,115.60
Equipo de computo y de tecnologías de la infor	268,975.00	264,462.00
Otros mobiliarios y equipos de administración	-	1,553,520.76
Equipos y aparatos audiovisuales	141,231.08	107,164.94
Cámaras fotográficas y de video	-	9,233.60
Otro mobiliario y equipo educacional y recreativ	281,691.91	4,002,976.92
Vehículos y equipo de transporte	109,938.59	1,583,400.00
Otros equipos de transporte	-	-
Maquinaria, otros equipos y herramientas	2,194,899.94	3,724,053.87
Activos biológicos	-	130,750.00
	<b>2,996,736.52</b>	<b>11,789,907.09</b>
<b>Activos Intangibles</b>		
Software	62,013.60	34,800.00
	<b>62,013.60</b>	<b>34,800.00</b>

## V) CONCILIACIÓN ENTRE LOS INGRESOS PRESUPUESTARIOS Y CONTABLES, ASÍ COMO ENTRE LOS EGRESOS PRESUPUESTARIOS Y LOS GASTOS CONTABLES

### 1. Conciliación entre los Ingresos Presupuestales y Contables

La conciliación se presenta atendiendo a lo dispuesto por el acuerdo por el que se emite el formato de conciliación entre los ingresos presupuestarios y contables, así como entre los egresos presupuestarios y los gastos contables.

1. Ingresos Presupuestarios		42,385,351.70
2. Más Ingresos contables no presupuestarios		0.00
Incremento por Variación de Inventarios	0.00	
Disminución del exceso de estimaciones por pérdida o deterioro u obsolescencia	0.00	
Disminución del exceso de provisiones	0.00	
Otros ingresos y beneficios varios	0.00	
Otros ingresos contables no presupuestarios	0.00	

<b>3. Menos ingresos presupuestarios no contables</b>		0.00
Productos de Capital	0.00	
Aprovechamientos capital	0.00	
Ingresos derivados de financiamiento	0.00	
Otros ingresos presupuestarios no contables	0	

<b>4. Ingresos Contables (4 = 1 + 2 - 3)</b>		<b>42,385,351.70</b>
--	--	----------------------

## 2. Conciliación entre los Egresos Presupuestales y los Gastos Contables

<b>1. Total de egresos (presupuestarios)</b>		<b>21,071,593.37</b>
--	--	----------------------

<b>2. Menos egresos presupuestarios no contables</b>		<b>3,058,750.12</b>
Mobiliario y equipo de Administración	268,975.00	
Mobiliario y equipo educacional y recreativo	422,922.99	
Equipo e instrumental médico y de laboratorio	0.00	
Vehículos y equipo de transporte	109,938.59	
Equipo de defensa y seguridad	0.00	
Maquinaria, Otros equipos y Herramientas	2,194,899.94	
Activos biológicos	0.00	
Bienes inmuebles	0.00	
Activos intangibles	62,013.60	
Obra pública en bienes propios	0.00	
Obra pública en bienes públicos	0.00	
Acciones y participaciones de capital	0.00	
Compra de títulos y valores	0.00	
Inversiones en fideicomisos, mandatos y otros análogos	0.00	
Provisiones para contingencias y otras erogaciones especiales	0.00	
Amortización de la deuda pública	0.00	
Adeudos de ejercicios fiscales anteriores (ADEFAS)	0.00	
Otros egresos presupuestarios no contables	0.00	

<b>3. Más gastos contables no presupuestales</b>		<b>850,705.82</b>
Estimaciones, depreciaciones, deterioros, obsolescencia y amortizaciones	820,705.82	
Provisiones	0.00	
Disminución de Inventarios	0.00	
Aumento por insuficiencia de estimaciones por pérdida o deterioro u obsolescencia	0.00	
Aumento por insuficiencia de provisiones	0.00	
Otros gastos	30,000.00	
Otros gastos contables no presupuestarios	820,705.82	

4. Total de Gastos Contables (4 = 1 - 2 + 3)	18,863,549.07
--	---------------

## b) NOTAS DE MEMORIA (CUENTAS DE ORDEN)

Las cuentas de orden se utilizan para registrar movimientos de valores que no afecten o modifiquen el balance del ente contable, sin embargo, su incorporación en libros es necesaria con fines de recordatorio contable, de control y en general sobre los aspectos administrativos, o bien, para consignar sus derechos o responsabilidades contingentes que puedan, o no, presentarse en el futuro.

Las cuentas que se manejan para efectos de estas Notas son las siguientes:

### 1. Cuentas de Orden Contables y Presupuestarias:

<b>Ley de Ingresos</b>
Ley de Ingresos Estimada
Ley de Ingresos por Ejecutar
Modificaciones a la Ley de Ingresos Estimada
Ley de Ingresos Devengada
Ley de Ingresos Recaudada

<b>Presupuesto de Egresos</b>
Presupuesto de Egresos Aprobado
Presupuesto de Egresos por Ejercer
Modificaciones al Presupuesto de Egresos Aprobado
Presupuesto de Egresos Comprometido
Presupuesto de Egresos Devengado
Presupuesto de Egresos Ejercido
Presupuesto de Egresos Pagado

Por la naturaleza del Ente, a la fecha no ha sido necesaria la creación de cuentas de Orden Contables.

La operación y resultados de las Cuentas de Orden Presupuestales, se presenta a detalle en los Estados Financieros Presupuestales, por lo que en esta nota solo se incluyen los nombres y clasificaciones de las cuentas creadas.

## **c) NOTAS DE GESTIÓN ADMINISTRATIVA**

### **1. Introducción**

Los Estados Financieros del Sistema de Parques Públicos de San Pedro Garza García, Nuevo León, proveen de información financiera a los principales usuarios de la misma, al Congreso y a los ciudadanos.

El objetivo del presente documento es la revelación del contexto y de los aspectos económicos-financieros más relevantes que influyeron en las decisiones del período, y que deberán ser considerados en la elaboración de los estados financieros para la mayor comprensión de los mismos y sus particularidades.

De esta manera, se informa y explica la respuesta del gobierno a las condiciones relacionadas con la información financiera de cada período de gestión; además, de exponer aquellas políticas que podrían afectar la toma de decisiones en períodos posteriores.

### **2. Panorama Económico y Financiero**

El Sistema de Parques Públicos de San Pedro Garza García, Nuevo León opera con recursos provenientes del Gobierno Municipal, así como la posibilidad de recibir aportaciones de Instituciones Públicas o Privadas, además, tiene competencia para determinar y establecer cuotas y tarifas a pagar por terceros por la expedición de autorizaciones para el uso y aprovechamiento de los espacios de los parques.

### **3. Autorización e Historia**

Sistema de Parques Públicos de San Pedro Garza García, Nuevo León, es un Organismo Público Descentralizado del Gobierno Municipal de San Pedro Garza García, Nuevo León, con personalidad jurídica y patrimonio propio, constituido por el acuerdo de la sesión extraordinaria de cabildo celebrada el 17 de diciembre de 2021 a través del dictamen número CGR 2021-2024/006-2021/Aprobación definitiva de Reglamento, publicado en el Periódico Oficial del Estado el día 27 de diciembre de 2021.

### **4. Organización y Objeto social**

San Pedro Parques tiene como objeto general gestionar los parques emblemáticos con la finalidad de conservar su infraestructura natural y artificial en excelente estado, ofrecer una programación recreativa, educativa y cultural para toda la población; atender, informar e involucrar a sus usuarios incentivando la participación ciudadana; y garantizar la sostenibilidad del Organismo para efectuar las acciones antes descritas.

San Pedro Parques cuenta con un Consejo Directivo, el cual es el órgano máximo de gobierno del Organismo.

Por el régimen fiscal del Sistema de Parques Públicos de San Pedro Garza García, Nuevo León, O.P.D. no es sujeto del Impuesto Sobre la Renta (ISR), por ser un Organismo Público Descentralizado del Gobierno Municipal de San Pedro Garza García, Nuevo León. Las disposiciones fiscales, en particular la Ley del Impuesto Sobre la Renta, establece que estos Organismos solamente tendrán la obligación de retener y enterar el Impuesto Sobre la Renta, cuando realicen pagos a terceros, así como exigir la documentación que reúna requisitos fiscales, en términos de dicha Ley.

No obstante, el Organismo se encuentra obligado a cumplir con diversas obligaciones fiscales establecidas en la Ley del IVA, de Seguridad Social e Impuesto sobre Nóminas.

## **5. Bases de Preparación de los Estados Financieros**

El 31 de diciembre de 2008 fue publicada en el Diario Oficial de la Federación la Ley General de Contabilidad Gubernamental (LGCG), que tiene como objeto establecer los criterios generales que regirán la Contabilidad Gubernamental y la emisión de la información financiera de los entes públicos, con el fin de lograr su adecuada armonización, para facilitar a los entes públicos el registro y su adecuada armonización, para facilitar a los entes públicos el registro y la fiscalización de los activos, pasivos, ingresos y gastos y, en general, contribuir a medir la eficacia, económica y eficiencia del gasto e ingresos públicos.

La Ley General de Contabilidad Gubernamental (LGCG) es de observancia obligatoria para los poderes Ejecutivo, Legislativo y Judicial de la Federación, entidades federativas; ayuntamientos de los municipios; los órganos político-administrativos de las demarcaciones territoriales de la Ciudad de México, las entidades de la administración pública paraestatal ya sean federales, estatales o municipales y los órganos autónomos federales y estatales.

Los entes públicos deberán generar y presentar periódicamente, conforme con lo establecido en la Ley General de Contabilidad Gubernamental (LGCG) y las resoluciones del Consejo Nacional de Armonización Contable (CONAC), los siguientes estados e información contable, presupuestal y programática.

### **I. Información contable:**

- a) Estado de actividades
- b) Estado de situación financiera
- c) Estado de variación de la hacienda pública
- d) Estado de cambios en la situación financiera
- e) Estado de flujos de efectivo
- f) Estado analítico del activo
- g) Estado analítico de la deuda y otros pasivos
- h) Informe de pasivos contingentes (no aplicable)

i) Notas a los estados financieros

II. Información presupuestaria:

- a) Estado analítico de ingresos
- b) Estado analítico del ejercicio del presupuesto de egresos del que se derivarán las clasificaciones siguientes:
  - 1. Administrativa
  - 2. Económica
  - 3. Por objeto del gasto
  - 4. Funcional

III. Información programática:

- a) Gasto por categoría programática

IV. Indicadores de Postura Fiscal:

- a) Indicadores de Postura Fiscal

V. Informes de la Ley de Disciplina Financiera

- Estado de situación financiera detallado
- Estado analítico de la deuda y otros pasivos
- Informe analítico de obligaciones diferentes de financiamientos
- Balance presupuestario
- Estado analítico de ingresos detallado
- Estado analítico del ejercicio del presupuesto de egresos detallado:
  - a) Clasificación por objeto del gasto
  - b) Clasificación administrativa
  - c) Clasificación funcional
- Clasificación de servicios personales por categoría
- Proyecciones de ingresos
- Proyecciones de egresos
- Resultados de ingresos
- Resultados de egresos
- Informe sobre estudios actuariales

**6. Políticas de Contabilidad Significativas**

De conformidad con los artículos 46 y 49 de la Ley General de Contabilidad Gubernamental, se acompañan las notas a los estados contables teniendo presente los Postulados de Revelación Suficiente e Importancia Relativa, con la finalidad que la información sea de mayor utilidad para los usuarios.

Las principales políticas contables seguidas por el Sistema de Parques Públicos de San Pedro Garza García, Nuevo León son las siguientes:

### **a) Efectivo y Equivalentes**

Recursos a corto plazo de gran liquidez que son fácilmente convertibles en importes determinados de efectivo, estando sujetos a un riesgo mínimo de cambio en su valor. El efectivo se presenta en valor nominal.

### **b) Bienes muebles e inmuebles**

Al cierre del presente ejercicio cada partida que integra Bienes Muebles e Intangibles se registró al costo de adquisición, y la depreciación será calculada considerando el costo de adquisición del activo depreciable o amortizable, menos su valor de desecho, entre los años correspondientes a su vida útil o su vida económica, registrándose en los gastos del periodo, con el objeto de conocer el gasto patrimonial por el servicio que está dando el activo, lo cual redundará en una estimación adecuada de la utilidad en un ente público lucrativo o del costo de operación en un ente público con fines exclusivamente gubernamentales o sin fines de lucro, y en una cuenta complementaria de activo como depreciación o amortización acumulada, a efecto de determinar el valor neto o el monto por depreciar o amortizar restante.

Cálculo de la depreciación o amortización:

$$\frac{\text{Costo de adquisición del activo depreciable o amortizable} - \text{Valor de deshecho}}{\text{Vida Útil}}$$

1. Costo de adquisición: Es el monto pagado de efectivo o equivalentes por un activo o servicio al momento de su adquisición.
2. Valor de desecho: Es la mejor estimación del valor que tendrá el activo en la fecha en la que dejará de ser útil para el ente público. Esta fecha es la del fin de su vida útil, o la del fin de su vida económica y si no se puede determinar es igual a cero.
3. Vida útil de un activo: Es el período durante el que se espera utilizar el activo por parte del ente público.

### **c) Obligaciones laborales al retiro**

De acuerdo con la Ley Federal del Trabajo, el Ente proporcionará pagos por prima de antigüedad a sus empleados, estos pagos consisten en un pago único equivalente a doce días de salario por cada año de servicio (el salario corresponde al último salario diario, limitado al doble del salario mínimo del área geográfica que corresponda), a todos los empleados con 15 años o más de servicio o menos, si es por despido involuntario, tal como se revela en la Nota 6 de provisión de pasivos a largo plazo. No omito informar que esta Dependencia es de reciente creación.

### **d) Reconocimiento de ingresos**

Los ingresos por las aportaciones municipales se reconocen conforme se devengan.

De igual forma el reconocimiento de los ingresos por venta de bienes y servicios, el Organismo reconoce los ingresos conforme se prestan, devengan o se cobren las contraprestaciones con terceros.

#### **e) Reconocimiento de gastos**

Los gastos se reconocen cuando se devengan.

#### **f) Patrimonio**

Las aportaciones recibidas en el periodo por parte del Gobierno Municipal se presentan clasificadas en el patrimonio no restringido.

#### **g) Reconocimiento de los efectos de la inflación en la información financiera**

Conforme al boletín B-10 del Consejo Mexicano para la Investigación y Desarrollo de Normas de Información Financiera, A.C. (CINIF) el Sistema de Parques Públicos de San Pedro Garza García, Nuevo León actualizará sus estados financieros en términos de poder adquisitivo de la moneda del último ejercicio, utilizando el Índice Nacional de Precios al Consumidor (INPC).

Al cierre del primer trimestre de 2024 se operó con un entorno económico no inflacionario, por lo tanto, los estados financieros se presentan a valores históricos.

La Ley del Impuesto Sobre la Renta establece que estos organismos sólo tendrán la obligación de retener y enterar el impuesto cuando hagan pagos a terceros, así como de exigir documentación que reúna requisitos fiscales, en los términos de esa Ley.

### **7. Posición en Moneda Extranjera y Protección por Riesgo Cambiario analítico del Activo** No Aplica

### **8. Reporte analítico del Activo**

De conformidad con las Principales Reglas de Registro y Valoración del Patrimonio (elementos Generales) publicadas en el Diario Oficial de la Federación (DOF) el 27 de diciembre de 2010, con las Reglas Específicas del Registro y Valoración del Patrimonio publicadas en el DOF el 13 de diciembre de 2011 y del Acuerdo por el que se Reforman las Reglas Específicas del Registro y Valoración del Patrimonio publicadas en el DOF el 27 de diciembre de 2017, la estimación de la vida útil de un bien será una cuestión de criterio basada en la experiencia que el Sistema de Parques Públicos de San Pedro Garza García, Nuevo León tenga con otros activos similares o de la aplicación.

Con base a lo anterior, los parámetros de vida útil o porcentajes de depreciación, deterioro o amortización que serán utilizados en los diferentes tipos de activos son los siguientes:

Concepto	Años de vida útil	% de depreciación anual
Muebles de oficina y estantería	10	10
Muebles, excepto de oficina y estantería	10	10
Equipo de cómputo y de tecnologías de la información	3	33.3
Equipos y aparatos audiovisuales	3	33.3
Cámaras fotográficas y de video	3	33.3
Automóviles y equipo terrestre	5	20
Sistemas de aire acondicionado, calefacción y de refrigeración industrial y comercial	10	10
Equipo de comunicación y telecomunicación	10	10
Equipo de generación eléctrica, aparatos y accesorios eléctricos	10	10
Herramientas y maquinarias – herramienta	10	10
Equipo de laboratorio	5	20
Otros equipos	10	10

**9. Fideicomisos, Mandatos y Análogos**

No aplica

**10. Reporte de la Recaudación**

No aplica

**11. Información sobre la sobre la Deuda y el Reporte Analítico de la Deuda**

No aplica

**12. Calificaciones otorgadas**

No aplica

**13. Proceso de Mejora**

No aplica

**14. Información por Segmentos**

No aplica

**15. Eventos Posteriores al Cierre**

No aplica


**16. Partes Relacionadas**

No aplica

**17. Responsabilidad sobre la presentación razonable de la información contable**

La Información contable y Presupuestal, está firmada en cada página de los informes con la siguiente leyenda:

*"Bajo protesta de decir verdad declaramos que los Estados Financieros y sus notas, son razonablemente correctos y son responsabilidad del emisor."*

  
 C. Juan Carlos Zuazua Cosío  
 Presidente Ejecutivo

  
 C. Germán Antonio Enríquez Flores  
 Director General

  
 C. Israel López González  
 Comisario

## CONTENIDO

### II. Información Presupuestaria:

- a) Estado Analítico de Ingresos
- b) Estado Analítico del Ejercicio del Presupuesto de Egresos del que derivan las clasificaciones siguientes:
  - 1. Administrativa
  - 2. Económica
  - 3. Por Objeto del Gasto
  - 4. Funcional



Cuenta Pública 2024  
**SISTEMA DE PARQUES PUBLICOS DE SAN PEDRO GARZA GARCIA, NUEVO LEON**  
 Estado Analítico de Ingresos  
 Del 1 de Enero al 31 de Marzo de 2024

Concepto	Ingreso					Diferencia
	Estimado	Ampliaciones y Reducciones	Modificado	Devengado	Recaudado	
	(1)	(2)	(3= 1 + 2)	(4)	(5)	
Impuestos	0.00	0.00	0.00	0.00	0.00	0.00
Cuotas y Aportaciones de Seguridad Social	0.00	0.00	0.00	0.00	0.00	0.00
Contribución de Mejoras	0.00	0.00	0.00	0.00	0.00	0.00
Derechos	0.00	0.00	0.00	0.00	0.00	0.00
Productos						
Corriente	0.00	0.00	0.00	0.00	0.00	0.00
Capital	0.00	0.00	0.00	0.00	0.00	0.00
Aprovechamientos						
Corriente	0.00	0.00	0.00	0.00	0.00	0.00
Capital	0.00	0.00	0.00	0.00	0.00	0.00
Ingresos por Ventas de Bienes y Servicios	15,690,242.00	0.00	15,690,242.00	873,798.70	873,798.70	(14,816,443.30)
Participaciones y Aportaciones	0.00	0.00	0.00	0.00	0.00	0.00
Transferencias, Asignaciones, Subsidios y Otras Ayudas	166,043,212.00	0.00	166,043,212.00	41,511,553.00	41,511,553.00	(124,531,659.00)
Ingresos Derivados de Financiamiento	0.00	0.00	0.00	0.00	0.00	0.00
<b>T o t a l</b>	<b>181,733,454.00</b>	<b>0.00</b>	<b>181,733,454.00</b>	<b>42,385,351.70</b>	<b>42,385,351.70</b>	<b>(139,348,102.30)</b>

Estado Analítico de Ingresos Por Fuente de Financiamiento	Ingreso					Diferencia
	Estimado	Ampliaciones y Reducciones	Modificado	Devengado	Recaudado	
	(1)	(2)	(3= 1 + 2)	(4)	(5)	
Ingresos del Gobierno						
Impuestos	0.00	0.00	0.00	0.00	0.00	0.00
Contribución de Mejoras	0.00	0.00	0.00	0.00	0.00	0.00
Derechos	0.00	0.00	0.00	0.00	0.00	0.00
Productos						
Corriente	0.00	0.00	0.00	0.00	0.00	0.00
Capital	0.00	0.00	0.00	0.00	0.00	0.00
Aprovechamientos						
Corriente	0.00	0.00	0.00	0.00	0.00	0.00
Capital	0.00	0.00	0.00	0.00	0.00	0.00
Participaciones y Aportaciones	0.00	0.00	0.00	0.00	0.00	0.00
Transferencias, Asignaciones, Subsidios y Otras Ayudas	0.00	0.00	0.00	0.00	0.00	0.00
Ingresos de Organismos y Empresas						
Cuotas y Aportaciones de Seguridad Social	0.00	0.00	0.00	0.00	0.00	0.00
Ingresos por Ventas de Bienes y Servicios	15,690,242.00	0.00	15,690,242.00	873,798.70	873,798.70	(14,816,443.30)
Transferencias, Asignaciones, Subsidios y Otras Ayudas	166,043,212.00	0.00	166,043,212.00	41,511,553.00	41,511,553.00	(124,531,659.00)
Ingresos derivados de Financiamiento	0.00	0.00	0.00	0.00	0.00	0.00
Ingresos Derivados de Financiamiento	0.00	0.00	0.00	0.00	0.00	0.00
<b>T o t a l</b>	<b>181,733,454.00</b>	<b>0.00</b>	<b>181,733,454.00</b>	<b>42,385,351.70</b>	<b>42,385,351.70</b>	<b>(139,348,102.30)</b>

"Bajo protesta de decir verdad declaramos que los Estados Financieros y sus notas, son razonablemente correctas y son responsabilidad del emisor"

  
 C. Juan Carlos Zuazua Cosío  
 Presidente Ejecutivo

  
 C. Germán Antonio Enríquez Flores  
 Director General


  
 C. Israel López González  
 Comisario




Cuenta Pública 2024  
SISTEMA DE PARQUES PUBLICOS DE SAN PEDRO GARZA GARCIA, NUEVO LEON  
Estado Analítico del Ejercicio del Presupuesto de Egresos  
Clasificación Administrativa  
Del 1 de Enero al 31 de Marzo de 2024

Concepto	Ingreso					Subejercicio
	Aprobado	Ampliaciones / (Reducciones)	Modificado	Devengado	Pagado	
	(1)	(2)	(3= 1 + 2)	(4)	(5)	
SISTEMA DE PARQUES PUBLICOS DE SAN PEDRO GARZA GARCIA, NUEVO LEON	181,736,454.00	0.00	181,736,454.00	21,071,593.37	20,860,953.34	160,664,860.63
<b>Total del Gasto</b>	<b>181,736,454.00</b>	<b>0.00</b>	<b>181,736,454.00</b>	<b>21,071,593.37</b>	<b>20,860,953.34</b>	<b>160,664,860.63</b>

"Bajo protesta de decir verdad declaramos que los Estados Financieros y sus notas, son razonablemente correctas y son responsabilidad del emisor"

  
C. Juan Carlos Zuazua Cosío  
Presidente Ejecutivo

  
C. Germán Antonio Enriquez Flores  
Director General

  
C. Israel López González  
Comisario




Cuenta Pública 2024  
SISTEMA DE PARQUES PUBLICOS DE SAN PEDRO GARZA GARCIA, NUEVO LEON  
Estado Analítico del Ejercicio del Presupuesto de Egresos  
Clasificación Económica (por Tipo de Gasto)  
Del 1 de Enero al 31 de Marzo de 2024

Concepto	Ingreso					Subejercicio (6= 3 - 4)
	Aprobado	Ampliaciones / (Reducciones)	Modificado	Devengado	Pagado	
	(1)	(2)	(3= 1 + 2)	(4)	(5)	
Corriente	103,695,124.00	(3,801,910.04)	99,893,213.96	17,602,094.90	17,465,182.15	82,291,119.06
Capital	78,041,330.00	3,801,910.04	81,843,240.04	3,469,498.47	3,395,771.19	78,373,741.57
Amortización Deuda	0.00	0.00	0.00	0.00	0.00	0.00
<b>Total del Gasto</b>	<b>181,736,454.00</b>	<b>0.00</b>	<b>181,736,454.00</b>	<b>21,071,593.37</b>	<b>20,860,953.34</b>	<b>160,664,860.63</b>

"Bajo protesta de decir verdad declaramos que los Estados Financieros y sus notas, son razonablemente correctas y son responsabilidad del emisor"

  
C. Juan Carlos Zuazua Cosío  
Presidente Ejecutivo

  
C. Germán Antonio Enríquez Flores  
Director General

  
C. Israel López González  
Comisario



**Cuenta Pública 2024**  
**SISTEMA DE PARQUES PUBLICOS DE SAN PEDRO GARZA GARCIA, NUEVO LEON**  
**Estado Analítico del Ejercicio del Presupuesto de Egresos**  
**Clasificación por Objeto del Gasto (Capítulo y Concepto)**  
**Del 1 de Enero al 31 de Marzo de 2024**

Concepto	Egresos					Subejercicio (6= 3 - 4)
	Aprobado	Ampliaciones / (Reducciones)	Modificado	Devengado	Pagado	
	(1)	(2)	(3= 1 + 2)	(4)	(5)	
<b>SERVICIOS PERSONALES</b>	<b>46,750,982.00</b>	<b>1,154,388.03</b>	<b>47,905,370.03</b>	<b>12,340,716.02</b>	<b>12,340,716.02</b>	<b>35,564,654.01</b>
REMUNERACIONES AL PERSONAL DE CARACTER PERMANENTE	32,926,440.00	(610,354.88)	32,316,085.12	8,929,423.63	8,929,423.63	23,386,661.49
REMUNERACIONES AL PERSONAL DE CARACTER TRANSITORIO	0.00	0.00	0.00	0.00	0.00	0.00
REMUNERACIONES ADICIONALES Y ESPECIALES	5,229,767.00	1,863,139.47	7,092,906.47	1,019,746.39	1,019,746.39	6,073,160.08
SEGURIDAD SOCIAL	5,795,075.00	1,730,562.38	7,525,637.38	1,740,799.67	1,740,799.67	5,784,837.71
OTRAS PRESTACIONES SOCIALES Y ECONOMICAS	677,500.00	293,241.06	970,741.06	650,746.33	650,746.33	319,994.73
PREVISIONES	2,122,200.00	(2,122,200.00)	0.00	0.00	0.00	0.00
PAGO DE ESTIMULOS A SERVIDORES PUBLICOS	0.00	0.00	0.00	0.00	0.00	0.00
<b>MATERIALES Y SUMINISTROS</b>	<b>13,827,086.00</b>	<b>3,317,707.75</b>	<b>17,144,793.75</b>	<b>2,566,428.51</b>	<b>2,475,753.36</b>	<b>14,578,365.24</b>
MATERIALES DE ADMINISTRACION, EMISION DE DOCUMENTOS Y ARTICULOS OFICIALES	2,432,379.00	237,473.53	2,669,852.53	438,259.46	420,056.76	2,231,593.07
ALIMENTOS Y UTENSILIOS	300,000.00	312,159.75	612,159.75	37,947.38	37,587.38	574,212.37
MATERIAS PRIMAS Y MATERIALES DE PRODUCCION Y COMERCIALIZACION	0.00	0.00	0.00	0.00	0.00	0.00
MATERIALES Y ARTICULOS DE CONSTRUCCION Y DE REPARACION	5,994,250.00	1,231,296.59	7,225,546.59	879,498.07	815,128.17	6,346,048.52
PRODUCTOS QUIMICOS, FARMACEUTICOS Y DE LABORATORIO	1,282,497.00	(891,373.93)	391,123.07	36,084.69	36,084.69	355,038.38
COMBUSTIBLES, LUBRICANTES Y ADITIVOS	1,400,000.00	(153,151.62)	1,246,848.38	397,720.53	397,720.53	849,127.85
VESTUARIO, BLANCOS, PRENDAS DE PROTECCION Y ARTICULOS DEPORTIVOS	1,287,000.00	1,753,763.59	3,040,763.59	429,769.85	429,769.85	2,610,993.74
MATERIALES Y SUMINISTROS PARA SEGURIDAD	0.00	0.00	0.00	0.00	0.00	0.00
HERRAMIENTAS, REFACCIONES Y ACCESORIOS MENORES	1,130,960.00	827,539.84	1,958,499.84	347,148.53	339,405.98	1,611,351.31
<b>SERVICIOS GENERALES</b>	<b>43,117,056.00</b>	<b>(8,274,005.82)</b>	<b>34,843,050.18</b>	<b>2,694,950.37</b>	<b>2,648,712.77</b>	<b>32,148,099.81</b>
SERVICIOS BASICOS	331,920.00	(161,456.53)	170,463.47	35,095.06	35,095.06	135,368.41
SERVICIOS DE ARRENDAMIENTO	2,041,286.00	2,754,969.16	4,796,255.16	531,435.10	531,435.10	4,264,820.06
SERVICIOS PROFESIONALES, CIENTIFICOS, TECNICOS Y OTROS SERVICIOS	3,649,494.00	4,007,005.25	7,656,499.25	746,924.98	746,924.98	6,909,574.27
SERVICIOS FINANCIEROS, BANCARIOS Y COMERCIALES	216,411.00	18,822.34	235,233.34	90,956.86	90,956.86	144,276.48
SERVICIOS DE INSTALACION, REPARACION, MANTENIMIENTO Y CONSERVACION	32,733,153.00	(14,200,029.59)	18,533,123.41	1,041,693.32	995,455.72	17,491,430.09
SERVICIOS DE COMUNICACION SOCIAL Y PUBLICIDAD	1,682,900.00	(1,153,743.37)	529,156.63	43,773.40	43,773.40	485,383.23
SERVICIOS DE TRASLADO Y VIATICOS	666,642.00	(138,245.61)	528,396.39	1,192.00	1,192.00	527,204.39
SERVICIOS OFICIALES	50,000.00	479,255.57	529,255.57	343.00	343.00	528,912.57
OTROS SERVICIOS GENERALES	1,745,250.00	119,416.96	1,864,666.96	203,536.65	203,536.65	1,661,130.31
TRANSFERENCIAS, ASIGNACIONES, SUBSIDIOS Y OTRAS AYUDAS	0.00	0.00	0.00	0.00	0.00	0.00
TRANSFERENCIAS INTERNAS Y ASIGNACIONES AL SECTOR PUBLICO	0.00	0.00	0.00	0.00	0.00	0.00
TRANSFERENCIAS AL RESTO DEL SECTOR PUBLICO	0.00	0.00	0.00	0.00	0.00	0.00
SUBSIDIOS Y SUBVENCIONES	0.00	0.00	0.00	0.00	0.00	0.00
AYUDAS SOCIALES	0.00	0.00	0.00	0.00	0.00	0.00
PENSIONES Y JUBILACIONES	0.00	0.00	0.00	0.00	0.00	0.00
TRANSFERENCIAS A FIDEICOMISOS, MANDATOS Y OTROS ANALOGOS	0.00	0.00	0.00	0.00	0.00	0.00
TRANSFERENCIAS A LA SEGURIDAD SOCIAL	0.00	0.00	0.00	0.00	0.00	0.00
DONATIVOS	0.00	0.00	0.00	0.00	0.00	0.00
TRANSFERENCIAS AL EXTERIOR	0.00	0.00	0.00	0.00	0.00	0.00
<b>BIENES MUEBLES, INMUEBLES E INTANGIBLES</b>	<b>78,041,330.00</b>	<b>(46,217,862.63)</b>	<b>31,823,467.37</b>	<b>3,058,750.12</b>	<b>2,985,022.84</b>	<b>28,764,717.25</b>
MOBILIARIO Y EQUIPO DE ADMINISTRACION	11,003,528.00	645,998.33	11,649,526.33	268,975.00	268,975.00	11,380,551.33
MOBILIARIO Y EQUIPO EDUCACIONAL Y RECREATIVO	33,882,569.00	(30,073,524.25)	3,809,044.75	422,922.99	422,922.99	3,386,121.76
5300 EQUIPO E INSTRUMENTAL MEDICO Y DE LABORATORIO	30,000.00	(30,000.00)	0.00	0.00	0.00	0.00
VEHICULOS Y EQUIPO DE TRANSPORTE	12,926,000.00	(2,686,758.01)	10,239,241.99	109,938.59	109,938.59	10,129,303.40
EQUIPO DE DEFENSA Y SEGURIDAD	0.00	0.00	0.00	0.00	0.00	0.00
MAQUINARIA, OTROS EQUIPOS Y HERRAMIENTAS	6,251,488.00	(3,039,582.70)	3,211,905.30	2,194,899.94	2,121,172.66	1,017,005.36
ACTIVOS BIOLÓGICOS	0.00	1,813,749.01	1,813,749.01	0.00	0.00	1,813,749.01
BIENES INMUEBLES	13,707,745.00	(13,707,745.00)	0.00	0.00	0.00	0.00
ACTIVOS INTANGIBLES	240,000.00	859,999.99	1,099,999.99	62,013.60	62,013.60	1,037,986.39
INVERSION PUBLICA	0.00	50,019,772.67	50,019,772.67	410,748.35	410,748.35	49,609,024.32
OBRA PUBLICA EN BIENES DE DOMINIO PUBLICO	0.00	50,019,772.67	50,019,772.67	410,748.35	410,748.35	49,609,024.32
OBRA PUBLICA EN BIENES PROPIOS	0.00	0.00	0.00	0.00	0.00	0.00
PROYECTOS PRODUCTIVOS Y ACCIONES DE FOMENTO	0.00	0.00	0.00	0.00	0.00	0.00
INVERSIONES FINANCIERAS Y OTRAS PROVISIONES	0.00	0.00	0.00	0.00	0.00	0.00
INVERSIONES PARA EL FOMENTO DE ACTIVIDADES PRODUCTIVAS	0.00	0.00	0.00	0.00	0.00	0.00
ACCIONES Y PARTICIPACIONES DE CAPITAL	0.00	0.00	0.00	0.00	0.00	0.00
COMPRA DE TITULOS Y VALORES	0.00	0.00	0.00	0.00	0.00	0.00
CONCESION DE PRESTAMOS	0.00	0.00	0.00	0.00	0.00	0.00
INVERSIONES EN FIDEICOMISOS, MANDATOS Y OTROS ANALOGOS	0.00	0.00	0.00	0.00	0.00	0.00
OTRAS INVERSIONES FINANCIERAS	0.00	0.00	0.00	0.00	0.00	0.00
PROVISIONES PARA CONTINGENCIAS Y OTRAS EROGACIONES ESPECIALES	0.00	0.00	0.00	0.00	0.00	0.00
<b>PARTICIPACIONES Y APORTACIONES</b>	<b>0.00</b>	<b>0.00</b>	<b>0.00</b>	<b>0.00</b>	<b>0.00</b>	<b>0.00</b>
PARTICIPACIONES	0.00	0.00	0.00	0.00	0.00	0.00
APORTACIONES	0.00	0.00	0.00	0.00	0.00	0.00
CONVENIOS	0.00	0.00	0.00	0.00	0.00	0.00
<b>DEUDA PUBLICA</b>	<b>0.00</b>	<b>0.00</b>	<b>0.00</b>	<b>0.00</b>	<b>0.00</b>	<b>0.00</b>
AMORTIZACION DE LA DEUDA PUBLICA	0.00	0.00	0.00	0.00	0.00	0.00
INTERESES DE LA DEUDA PUBLICA	0.00	0.00	0.00	0.00	0.00	0.00
COMISIONES DE LA DEUDA PUBLICA	0.00	0.00	0.00	0.00	0.00	0.00
GASTOS DE LA DEUDA PUBLICA	0.00	0.00	0.00	0.00	0.00	0.00
COSTO POR COBERTURAS	0.00	0.00	0.00	0.00	0.00	0.00
APOYOS FINANCIEROS	0.00	0.00	0.00	0.00	0.00	0.00
ADEUDOS DE EJERCICIOS FISCALES ANTERIORES (ADEFAS)	0.00	0.00	0.00	0.00	0.00	0.00
<b>Total del Gasto</b>	<b>181,736,454.00</b>	<b>0.00</b>	<b>181,736,454.00</b>	<b>21,071,593.37</b>	<b>20,860,953.34</b>	<b>160,664,860.63</b>

"Bajo protesta de decir verdad declaramos que los Estados Financieros y sus notas, son razonablemente correctas y son responsabilidad del emisor"

C. Juan Carlos Zuazua Cosío  
Presidente Ejecutivo

C. Germán Antonio Enríquez Flores  
Director General

C. Israel López González  
Comisario




Cuenta Pública 2024  
**SISTEMA DE PARQUES PUBLICOS DE SAN PEDRO GARZA GARCIA, NUEVO LEON**  
 Estado Analítico del Ejercicio del Presupuesto de Egresos  
 Clasificación Funcional (Finalidad y Función)  
 Del 1 de Enero al 31 de Marzo de 2024

Concepto	Ingreso					Subejercicio (6= 3 - 4)
	Aprobado	Ampliaciones / (Reducciones)	Modificado	Devengado	Pagado	
	(1)	(2)	(3= 1 + 2)	(4)	(5)	
GOBIERNO	0.00	0.00	0.00	0.00	0.00	0.00
LEGISLACION	0.00	0.00	0.00	0.00	0.00	0.00
JUSTICIA	0.00	0.00	0.00	0.00	0.00	0.00
COORDINACION DE LA POLITICA DE GOBIERNO	0.00	0.00	0.00	0.00	0.00	0.00
RELACIONES EXTERIORES	0.00	0.00	0.00	0.00	0.00	0.00
ASUNTOS FINANCIEROS Y HACENDARIOS	0.00	0.00	0.00	0.00	0.00	0.00
SEGURIDAD NACIONAL	0.00	0.00	0.00	0.00	0.00	0.00
ASUNTOS DE ORDEN PUBLICO Y DE SEGURIDAD INTERIOR	0.00	0.00	0.00	0.00	0.00	0.00
OTROS SERVICIOS GENERALES	0.00	0.00	0.00	0.00	0.00	0.00
DESARROLLO SOCIAL	181,736,454.00	0.00	181,736,454.00	21,071,593.37	20,860,953.34	160,664,860.63
PROTECCION AMBIENTAL	0.00	0.00	0.00	0.00	0.00	0.00
VIVIENDA Y SERVICIOS A LA COMUNIDAD	0.00	0.00	0.00	0.00	0.00	0.00
SALUD	0.00	0.00	0.00	0.00	0.00	0.00
RECREACION, CULTURA Y OTRAS MANIFESTACIONES SOCIALES	181,736,454.00	0.00	181,736,454.00	21,071,593.37	20,860,953.34	160,664,860.63
EDUCACION	0.00	0.00	0.00	0.00	0.00	0.00
PROTECCION SOCIAL	0.00	0.00	0.00	0.00	0.00	0.00
OTROS ASUNTOS SOCIALES	0.00	0.00	0.00	0.00	0.00	0.00
DESARROLLO ECONOMICO	0.00	0.00	0.00	0.00	0.00	0.00
ASUNTOS ECONOMICOS, COMERCIALES Y LABORALES EN GENERAL	0.00	0.00	0.00	0.00	0.00	0.00
AGROPECUARIA, SILVICULTURA, PESCA Y CAZA	0.00	0.00	0.00	0.00	0.00	0.00
COMBUSTIBLES Y ENERGIA	0.00	0.00	0.00	0.00	0.00	0.00
MINERIA, MANUFACTURAS Y CONSTRUCCION	0.00	0.00	0.00	0.00	0.00	0.00
TRANSPORTE	0.00	0.00	0.00	0.00	0.00	0.00
COMUNICACIONES	0.00	0.00	0.00	0.00	0.00	0.00
TURISMO	0.00	0.00	0.00	0.00	0.00	0.00
CIENCIA, TECNOLOGIA E INNOVACION	0.00	0.00	0.00	0.00	0.00	0.00
OTRAS INDUSTRIAS Y OTROS ASUNTOS ECONOMICOS	0.00	0.00	0.00	0.00	0.00	0.00
OTRAS NO CLASIFICADAS EN FUNCIONES ANTERIORES	0.00	0.00	0.00	0.00	0.00	0.00
TRANSACCIONES DE LA DEUDA PUBLICA / COSTO FINANCIERO DE LA DEUDA	0.00	0.00	0.00	0.00	0.00	0.00
TRANSFERENCIAS, PARTICIPACIONES Y APORTACIONES ENTRE DIFERENTES NIVELES Y ORDENES DE GOBIERNO	0.00	0.00	0.00	0.00	0.00	0.00
SANEAMIENTO DEL SISTEMA FINANCIERO	0.00	0.00	0.00	0.00	0.00	0.00
ADEUDOS DE EJERCICIOS FISCALES ANTERIORES	0.00	0.00	0.00	0.00	0.00	0.00
<b>Total del Gasto</b>	<b>181,736,454.00</b>	<b>0.00</b>	<b>181,736,454.00</b>	<b>21,071,593.37</b>	<b>20,860,953.34</b>	<b>160,664,860.63</b>

"Bajo protesta de decir verdad declaramos que los Estados Financieros y sus notas, son razonablemente correctas y son responsabilidad del emisor"

  
 C. Juan Carlos Zuazua Cosío  
 Presidente Ejecutivo

  
 C. Germán Antonio Enríquez Flores  
 Director General

  
 C. Israel López González  
 Comisario



Cuenta Pública 2024  
**SISTEMA DE PARQUES PUBLICOS DE SAN PEDRO GARZA GARCIA, NUEVO LEON**  
 Estado Analítico del Ejercicio del Presupuesto de Egresos  
 Gasto por Categoría Programática  
 Del 1 de Enero al 31 de Marzo de 2024

Concepto	Ingreso					Subejercicio (6= 3 - 4)
	Aprobado	Ampliaciones / (Reducciones)	Modificado	Devengado	Pagado	
	(1)	(2)	(3= 1 + 2)	(4)	(5)	
Programas	181,736,454.00	0.00	181,736,454.00	21,071,593.37	20,860,953.34	160,664,860.63
Subsidios: Sector Social y Privado o Entidades Federativas y Municipios	0.00	0.00	0.00	0.00	0.00	0.00
Sujetos a Reglas de Operación	0.00	0.00	0.00	0.00	0.00	0.00
Otros Subsidios	0.00	0.00	0.00	0.00	0.00	0.00
Desempeño de las Funciones	181,736,454.00	0.00	181,736,454.00	21,071,593.37	20,860,953.34	160,664,860.63
Prestación de Servicios Públicos	0.00	0.00	0.00	0.00	0.00	0.00
Provisión de Bienes Públicos	0.00	0.00	0.00	0.00	0.00	0.00
Planeación, seguimiento y evaluación de políticas públicas	0.00	0.00	0.00	0.00	0.00	0.00
Promoción y fomento	181,736,454.00	0.00	181,736,454.00	21,071,593.37	20,860,953.34	160,664,860.63
Regulación y supervisión	0.00	0.00	0.00	0.00	0.00	0.00
Funciones de las Fuerzas Armadas (Unicamente Gobierno Federal)	0.00	0.00	0.00	0.00	0.00	0.00
Específicos	0.00	0.00	0.00	0.00	0.00	0.00
Proyectos de Inversión	0.00	0.00	0.00	0.00	0.00	0.00
Administrativos y de Apoyo	0.00	0.00	0.00	0.00	0.00	0.00
Apoyo al proceso presupuestario y para mejorar la eficiencia institucional	0.00	0.00	0.00	0.00	0.00	0.00
Apoyo a la función pública y al mejoramiento de la gestión	0.00	0.00	0.00	0.00	0.00	0.00
Operaciones ajenas	0.00	0.00	0.00	0.00	0.00	0.00
Compromisos	0.00	0.00	0.00	0.00	0.00	0.00
Obligaciones de cumplimiento de resolución jurisdiccional	0.00	0.00	0.00	0.00	0.00	0.00
Desastres Naturales	0.00	0.00	0.00	0.00	0.00	0.00
Obligaciones	0.00	0.00	0.00	0.00	0.00	0.00
Pensiones y Jubilaciones	0.00	0.00	0.00	0.00	0.00	0.00
Aportaciones a la seguridad social	0.00	0.00	0.00	0.00	0.00	0.00
Aportaciones a fondos de estabilización	0.00	0.00	0.00	0.00	0.00	0.00
Aportaciones a fondos de inversión y reestructura de pensiones	0.00	0.00	0.00	0.00	0.00	0.00
Programas de Gasto Federalizado (Gobierno Federal)	0.00	0.00	0.00	0.00	0.00	0.00
Gasto Federalizado	0.00	0.00	0.00	0.00	0.00	0.00
Participaciones a entidades federativas y municipios	0.00	0.00	0.00	0.00	0.00	0.00
Costo financiero, deuda o apoyos a deudores y ahorradores de la banca	0.00	0.00	0.00	0.00	0.00	0.00
Adeudos de ejercicios fiscales anteriores	0.00	0.00	0.00	0.00	0.00	0.00
<b>Total del Gasto</b>	<b>181,736,454.00</b>	<b>0.00</b>	<b>181,736,454.00</b>	<b>21,071,593.37</b>	<b>20,860,953.34</b>	<b>160,664,860.63</b>

C. Juan Carlos Zuazua Cosío  
**Presidente Ejecutivo**

C. Germán Antonio Enríquez Flores  
**Director General**

C. Israel López González  
**Comisario**

## CONTENIDO

### III. Informes de la Ley de Disciplina Financiera:

- a) Estado de Situación Financiera detallado
- b) Estado Analítico de la Deuda y Otros Pasivos
- c) Informe Analítico de Obligaciones diferentes de Financiamiento
- d) Balance Presupuestario
- e) Estado Analítico de Ingreso detallado
- f) Estado Analítico del Ejercicio del Presupuesto de Egresos detallado:
  - 1. Clasificación por Objeto del Gasto
  - 2. Clasificación Administrativa
  - 3. Clasificación Funcional
- g) Clasificación de Servicios Personales por categoría
- h) Proyección de Ingresos
- i) Proyección de Egresos
- j) Resultados de Ingresos
- k) Resultados de Egresos
- l) Informe sobre Estudios Actuariales



**SISTEMA DE PARQUES PUBLICOS DE SAN PEDRO GARZA GARCIA, NUEVO LEON**  
**Estado de Situación Financiera Detallado - LDF**  
**Al 31 de Marzo de 2024 y 2023**  
**(PESOS)**

Concepto	Mar-2024	Dic-2023	Concepto	Mar-2024	Dic-2023
<b>ACTIVO</b>			<b>PASIVO</b>		
<b>ACTIVO CIRCULANTE</b>			<b>PASIVO CIRCULANTE</b>		
a. Efectivo y Equivalentes	22,623,823.44	2,653,599.74	a. Cuentas por Pagar a Corto Plazo	941,345.40	2,634,351.12
a1) Efectivo	22,500.00	22,500.00	a1) Servicios Personales por Pagar a Corto Plazo	3,910.22	3,910.22
a2) Bancos/Tesorería	22,601,323.44	2,631,099.74	a2) Proveedores por Pagar a Corto Plazo	210,794.40	500,154.37
a3) Bancos/Dependencias y Otros	0.00	0.00	a3) Contratistas por Obras Públicas por Pagar a Corto Plazo	0.00	0.00
a4) Inversiones Temporales (Hasta 3 meses)	0.00	0.00	a4) Participaciones y Aportaciones por Pagar a Corto Plazo	0.00	0.00
a5) Fondos con Afectación Específica	0.00	0.00	a5) Transferencias Otorgadas por Pagar a Corto Plazo	0.00	0.00
a6) Depósitos de Fondos de Terceros en Garantía y/o Administración	0.00	0.00	a6) Intereses, Comisiones y Otros Gastos de la Deuda Pública por Pagar a Corto Plazo	0.00	0.00
a7) Otros Efectivos y Equivalentes	0.00	0.00	a7) Relenciones y Contribuciones por Pagar a Corto Plazo	726,640.78	2,130,286.53
b. Derechos a Recibir Efectivo o Equivalentes	1,350.00	450,000.00	a8) Devoluciones de la Ley de Ingresos por Pagar a Corto Plazo	0.00	0.00
b1) Inversiones Financieras de Corto Plazo	0.00	0.00	a9) Otras Cuentas por Pagar a Corto Plazo	0.00	0.00
b2) Cuentas por Cobrar a Corto Plazo	0.00	0.00	b. Documentos por Pagar a Corto Plazo	0.00	0.00
b3) Deudores Diversos por Cobrar a Corto Plazo	1,350.00	450,000.00	b1) Documentos Comerciales por Pagar a Corto Plazo	0.00	0.00
b4) Ingresos por Recuperar a Corto Plazo	0.00	0.00	b2) Documentos con Contratistas por Obras Públicas por Pagar a Corto Plazo	0.00	0.00
b5) Deudores por Anticipos de la Tesorería a Corto Plazo	0.00	0.00	b3) Otros Documentos por Pagar a Corto Plazo	0.00	0.00
b6) Préstamos Otorgados a Corto Plazo	0.00	0.00	c. Porción a Corto Plazo de la Deuda Pública a Largo Plazo	0.00	0.00
b7) Otros Derechos a Recibir Efectivo o Equivalentes a Corto Plazo	0.00	0.00	c1) Porción a Corto Plazo de la Deuda Pública Interna	0.00	0.00
c. Derechos a Recibir Bienes o Servicios	0.00	0.00	c2) Porción a Corto Plazo de la Deuda Pública Externa	0.00	0.00
c1) Anticipo a Proveedores por Adquisición de Bienes y Prestación de Servicios a Corto Plazo	0.00	0.00	c3) Porción a Corto Plazo de Arrendamiento Financiero	0.00	0.00
c2) Anticipo a Proveedores por Adquisición de Bienes Inmuebles y Muebles a Corto Plazo	0.00	0.00	d. Títulos y Valores a Corto Plazo	0.00	0.00
c3) Anticipo a Proveedores por Adquisición de Bienes Intangibles a Corto Plazo	0.00	0.00	e. Pasivos Diferidos a Corto Plazo	0.00	0.00
c4) Anticipo a Contratistas por Obras Públicas a Corto Plazo	0.00	0.00	e1) Ingresos Cobrados por Adelantado a Corto Plazo	0.00	0.00
c5) Otros Derechos a Recibir Bienes o Servicios a Corto Plazo	0.00	0.00	e2) Intereses Cobrados por Adelantado a Corto Plazo	0.00	0.00
d. Inventarios	0.00	0.00	e3) Otros Pasivos Diferidos a Corto Plazo	0.00	0.00
d1) Inventario de Mercancías para Venta	0.00	0.00	f. Fondos y Bienes de Terceros en Garantía y/o Administración a Corto Plazo	146,354.75	115,093.75
d2) Inventario de Mercancías Terminadas	0.00	0.00	f1) Fondos en Garantía a Corto Plazo	146,354.75	115,093.75
d3) Inventario de Mercancías en Proceso de Elaboración	0.00	0.00	f2) Fondos en Administración a Corto Plazo	0.00	0.00
d4) Inventario de Materias Primas, Materiales y Suministros para Producción	0.00	0.00	f3) Fondos Contingentes a Corto Plazo	0.00	0.00
d5) Bienes en Tránsito	0.00	0.00	f4) Fondos de Fideicomisos, Mandatos y Contratos Análogos a Corto Plazo	0.00	0.00
e. Almacenes	0.00	0.00	f5) Otros Fondos de Terceros en Garantía y/o Administración a Corto Plazo	0.00	0.00
f. Estimación por Pérdida o Deterioro de Activos Circulantes	0.00	0.00	f6) Valores y Bienes en Garantía a Corto Plazo	0.00	0.00
f1) Estimaciones para Cuentas Incobrables por Derechos a Recibir Efectivo o Equivalentes	0.00	0.00	g. 2.1.7 Provisiones a Corto Plazo	0.00	0.00
f2) Estimación por Deterioro de Inventarios	0.00	0.00	g1) Provisión para Demandas y Juicios a Corto Plazo	0.00	0.00
g. Otros Activos Circulantes	0.00	0.00	g2) Provisión para Contingencias a Corto Plazo	0.00	0.00
g1) Valores en Garantía	0.00	0.00	g3) Otras Provisiones a Corto Plazo	0.00	0.00
g2) Bienes en Garantía (excluye depósitos de fondos)	0.00	0.00	h. Otros Pasivos a Corto Plazo	0.00	0.00
g3) Bienes Derivados de Embargos, Decomisos, Aseguramientos y Dación en Pago	0.00	0.00	h1) Ingresos por Clasificar	0.00	0.00
g4) Adquisición con Fondos de Terceros	0.00	0.00	h2) Recaudación por Participar	0.00	0.00
IA. Total de ACTIVO CIRCULANTE	22,625,173.44	3,103,599.74	h3) Otros Pasivos Circulantes	0.00	0.00
<b>ACTIVO NO CIRCULANTE</b>			<b>IIA. Total de PASIVO CIRCULANTE</b>	<b>1,087,700.15</b>	<b>2,749,444.87</b>
a. Inversiones Financieras a Largo Plazo	0.00	0.00	<b>PASIVO NO CIRCULANTE</b>		
b. Derechos a Recibir Efectivo o Equivalentes a Largo Plazo	0.00	0.00	a. Cuentas por Pagar a Largo Plazo	0.00	0.00
c. Bienes Inmuebles, Infraestructura y Construcciones en Proceso	4,795,813.77	4,385,065.42	b. Documentos por Pagar a Largo Plazo	0.00	0.00
d. Bienes Muebles	24,073,952.61	21,077,216.09	c. Deuda Pública a Largo Plazo	0.00	0.00
e. Activos Intangibles	308,876.28	246,862.68	d. Pasivos Diferidos a Largo Plazo	0.00	0.00
f. Depreciación, Deterioro y Amortización Acumulada de Bienes	-2,950,091.56	-2,424,417.66	e. Fondos y Bienes de Terceros en Garantía y/o Administración a Largo Plazo	0.00	0.00
g. Activos Diferidos	0.00	0.00	f. Provisiones a Largo Plazo	2,021,031.00	2,021,031.00
h. Estimación por Pérdida o Deterioro de Activos no Circulantes	0.00	0.00	<b>II.B. Total de PASIVO NO CIRCULANTE</b>	<b>2,021,031.00</b>	<b>2,021,031.00</b>
i. Otros Activos no Circulantes	0.00	0.00	<b>II. Total del PASIVO</b>	<b>3,108,731.15</b>	<b>4,770,475.87</b>
IB. Total de ACTIVO NO CIRCULANTE	26,228,551.10	23,284,726.53	<b>HACIENDA PUBLICA/ PATRIMONIO</b>		
I. Total del ACTIVO	48,853,724.54	26,388,326.27	<b>IIIA. HACIENDA PUBLICA/PATRIMONIO CONTRIBUIDO</b>	641,632.35	641,632.35
			a. Aportaciones	641,632.35	641,632.35
			b. Donaciones de Capital	0.00	0.00
			c. Actualización de la Hacienda Pública/Patrimonio	0.00	0.00
			<b>IIIB. HACIENDA PUBLICA /PATRIMONIO GENERADO</b>	45,103,361.04	20,976,218.05
			a. Resultados del Ejercicio (Ahorro/ Desahorro)	23,932,550.98	9,898,705.72
			b. Resultados de Ejercicios Anteriores	20,976,218.05	11,077,512.33
			c. Revalúos	0.00	0.00
			d. Reservas	0.00	0.00
			e. Rectificaciones de Resultados de Ejercicios Anteriores	194,592.01	0.00
			<b>IIIC. EXCESO O INSUFICIENCIA EN LA ACTUALIZACION DE LA HACIENDA PUBLICA/ PATRIMONIO</b>	0.00	0.00
			a. Resultado por Posición Monetaria	0.00	0.00
			b. Resultado por Tenencia de Activos no Monetarios	0.00	0.00
			<b>III. Total HACIENDA PUBLICA/ PATRIMONIO</b>	45,744,993.39	21,617,850.40
			<b>IV. Total del Pasivo y Hacienda Pública/Patrimonio</b>	48,853,724.54	26,388,326.27

"Bajo protesta de decir verdad declaramos que los Estados Financieros y sus notas, son razonablemente correctas y son responsabilidad del emisor"

C. Juan Carlos Zuazua Cosío  
Presidente Ejecutivo

C. Germán Antonio Enríquez Flores  
Director General

C. Israel López González  
Comisario





SISTEMA DE PARQUES PUBLICOS DE SAN PEDRO GARZA GARCIA, NUEVO LEON  
Informe Analítico de la Deuda Pública y Otros Pasivos - LDF  
Del 1 de Enero al 31 de Marzo de 2024  
(PESOS)

Denominación de la Deuda Pública y Otros Pasivos (c)	Saldo al 31 de diciembre de 2023	Disposiciones del Periodo (e)	Amortizaciones del Periodo (f)	Revaluaciones, Reclasificaciones y Otros Ajustes (g)	Saldo Final del Periodo (h)	Pago de Intereses del Periodo (i)	Pago de Comisiones y demás costos asociados durante el Periodo (j)
					h=d+e-f+g		
1. Deuda Pública (1=A+B)	0.00	0.00	0.00	0.00	0.00	0.00	0.00
A. Corto Plazo (A=a1+a2+a3)	0.00	0.00	0.00	0.00	0.00	0.00	0.00
a1) Instituciones de Crédito	0.00	0.00	0.00	0.00	0.00	0.00	0.00
a2) Títulos y Valores	0.00	0.00	0.00	0.00	0.00	0.00	0.00
a3) Arrendamientos Financieros	0.00	0.00	0.00	0.00	0.00	0.00	0.00
B. Largo Plazo (B=b1+b2+b3)	0.00	0.00	0.00	0.00	0.00	0.00	0.00
b1) Instituciones de Crédito	0.00	0.00	0.00	0.00	0.00	0.00	0.00
b2) Títulos y Valores	0.00	0.00	0.00	0.00	0.00	0.00	0.00
b3) Arrendamientos Financieros	0.00	0.00	0.00	0.00	0.00	0.00	0.00
2. Otros Pasivos	4,770,475.87	0.00	0.00	0.00	3,108,731.15	0.00	0.00
3. Total de la Deuda Pública y Otros Pasivos (3=1+2)	4,770,475.87	0.00	0.00	0.00	3,108,731.15	0.00	0.00
4. Deuda Contingente 1 (informativo)	0.00	0.00	0.00	0.00	0.00	0.00	0.00
A. Deuda Contingente 1	0.00	0.00	0.00	0.00	0.00	0.00	0.00
B. Deuda Contingente 2	0.00	0.00	0.00	0.00	0.00	0.00	0.00
C. Deuda Contingente XX	0.00	0.00	0.00	0.00	0.00	0.00	0.00
5. Valor de Instrumentos Bono Cupón Cero 2 (Informativo)	0.00	0.00	0.00	0.00	0.00	0.00	0.00
A. Instrumento Bono Cupón Cero 1	0.00	0.00	0.00	0.00	0.00	0.00	0.00
B. Instrumento Bono Cupón Cero 2	0.00	0.00	0.00	0.00	0.00	0.00	0.00
C. Instrumento Bono Cupón Cero XX	0.00	0.00	0.00	0.00	0.00	0.00	0.00

Obligaciones a Corto Plazo (k)	Monto Contratado (l)	Plazo Pactado (m)	Tasa de Interés (n)	Comisiones y Costos Relacionados (o)	Tasa Efectiva (p)
6. Obligaciones a Corto Plazo (Informativo)					
A. Crédito 1					
B. Crédito 2					
C. Crédito XX					

"Bajo protesta de decir verdad declaramos que los Estados Financieros y sus notas, son razonablemente correctas y son responsabilidad del emisor"

  
C. Juan Carlos Zuazua Cosío  
Presidente Ejecutivo

  
C. Germán Antonio Enríquez Flores  
Director General

  
C. Israel López González  
Comisario





**SISTEMA DE PARQUES PUBLICOS DE SAN PEDRO GARZA GARCIA, NUEVO LEON**  
**Informe Analítico de la Deuda Pública y Otros Pasivos - LDF**  
**Informe Analítico de Obligaciones Diferentes de Financiamientos – LDF**  
**Del 1 de Enero al 31 de Marzo de 2024**  
**(PESOS)**


Denominación de las Obligaciones Diferentes de Financiamiento (c)	Fecha del Contrato (d)	Fecha de inicio de operación del proyecto (e)	Fecha de vencimiento (f)	Monto de la inversión pactado (g)	Plazo pactado (h)	Monto promedio mensual del pago de la contraprestación (i)	Monto promedio mensual del pago de la contraprestación correspondiente al pago de inversión (j)	Monto pagado de la inversión al 31 de Marzo de 2024	Monto pagado de la inversión actualizado al 31 de Marzo de 2024	Saldo pendiente por pagar de la inversión al 31 de Marzo de 2024 (m = g - l)
<b>A. Asociaciones Público Privadas (APP's)</b> (A=a+b+c+d) a) APP 1 b) APP 2 c) APP 3 d) APP XX  <b>B. Otros Instrumentos (B=a+b+c+d)</b> a) Otro Instrumento 1 b) Otro Instrumento 2 c) Otro Instrumento 3 d) Otro Instrumento XX  <b>C. Total de Obligaciones Diferentes de Financiamiento (C=A+B)</b>										

NO APLICA

"Bajo protesta de decir verdad declaramos que los Estados Financieros y sus notas, son razonablemente correctas y son responsabilidad del emisor"

  
 C. Juan Carlos Xuazua Cosío  
 Presidente Ejecutivo

  
 C. Germán Antonio Enríquez Flores  
 Director General


  
 C. Israel Lopez González  
 Comisario




SISTEMA DE PARQUES PUBLICOS DE SAN PEDRO GARZA GARCIA, NUEVO LEON  
Balance Presupuestario - LDF  
Del 1 de Enero al 31 de Marzo de 2024  
(PESOS)

Concepto (c)	Estimado/ Aprobado (d)	Devengado	Recaudado/ Pagado
<b>A. Ingresos Totales (A = A1+A2+A3)</b>	181,733,454.00	42,385,351.70	42,385,351.70
A1. Ingresos de Libre Disposición	181,733,454.00	42,385,351.70	42,385,351.70
A2. Transferencias Federales Etiquetadas		0.00	0.00
A3. Financiamiento Neto	0.00	0.00	0.00
<b>B. Egresos Presupuestarios<sup>1</sup> (B = B1+B2)</b>	181,733,454.00	21,071,593.37	20,860,953.34
B1. Gasto No Etiquetado (sin incluir Amortización de la Deuda Pública)	181,733,454.00	21,071,593.37	20,860,953.34
B2. Gasto Etiquetado (sin incluir Amortización de la Deuda Pública)			
<b>C. Remanentes del Ejercicio Anterior ( C = C1 + C2 )</b>	0.00	0.00	0.00
C1. Remanentes de Ingresos de Libre Disposición aplicados en el periodo	0.00	0.00	0.00
C2. Remanentes de Transferencias Federales Etiquetadas aplicados en el periodo	0.00	0.00	0.00
<b>I. Balance Presupuestario (I = A – B + C)</b>	0.00	21,313,758.33	21,524,398.36
<b>II. Balance Presupuestario sin Financiamiento Neto (II = I - A3)</b>	0.00	21,313,758.33	21,524,398.36
<b>III. Balance Presupuestario sin Financiamiento Neto y sin Remanentes del Ejercicio Anterior (III= II - C)</b>	0.00	21,313,758.33	21,524,398.36
<b>Concepto</b>	<b>Aprobado</b>	<b>Devengado</b>	<b>Pagado</b>
<b>E. Intereses, Comisiones y Gastos de la Deuda (E = E1+E2)</b>	0.00	0.00	0.00
E1. Intereses, Comisiones y Gastos de la Deuda con Gasto No Etiquetado	0.00	0.00	0.00
E2. Intereses, Comisiones y Gastos de la Deuda con Gasto Etiquetado	0.00	0.00	0.00
<b>IV. Balance Primario (IV = III + E)</b>	0.00	21,313,758.33	21,524,398.36
<b>Concepto</b>	<b>Estimado/ Aprobado</b>	<b>Devengado</b>	<b>Recaudado/ Pagado</b>
<b>F. Financiamiento (F = F1 + F2)</b>	0.00	0.00	0.00
F1. Financiamiento con Fuente de Pago de Ingresos de Libre Disposición	0.00	0.00	0.00
F2. Financiamiento con Fuente de Pago de Transferencias Federales Etiquetadas	0.00	0.00	0.00
<b>G. Amortización de la Deuda (G = G1 + G2)</b>	0.00	0.00	0.00
G1. Amortización de la Deuda Pública con Gasto No Etiquetado	0.00	0.00	0.00
G2. Amortización de la Deuda Pública con Gasto Etiquetado	0.00	0.00	0.00
<b>A3. Financiamiento Neto (A3 = F – G )</b>	0.00	0.00	0.00
<b>Concepto</b>	<b>Estimado/ Aprobado</b>	<b>Devengado</b>	<b>Recaudado/ Pagado</b>
<b>A1. Ingresos de Libre Disposición</b>	181,733,454.00	42,385,351.70	42,385,351.70
<b>A3.1 Financiamiento Neto con Fuente de Pago de Ingresos de Libre Disposición (A3.1 = F1 – G1)</b>	0.00	0.00	0.00
F1. Financiamiento con Fuente de Pago de Ingresos de Libre Disposición	0.00	0.00	0.00
G1. Amortización de la Deuda Pública con Gasto No Etiquetado	0.00	0.00	0.00
<b>B1. Gasto No Etiquetado (sin incluir Amortización de la Deuda Pública)</b>	181,733,454.00	21,071,593.37	21,071,593.37
<b>C1. Remanentes de Ingresos de Libre Disposición aplicados en el periodo</b>	0.00	0.00	0.00
<b>V. Balance Presupuestario de Recursos Disponibles (V = A1 + A3.1 – B 1 + C1)</b>	0.00	21,313,758.33	21,313,758.33
<b>VI. Balance Presupuestario de Recursos Disponibles sin Financiamiento Neto (VI = V – A3.1)</b>	0.00	21,313,758.33	21,313,758.33
<b>Concepto</b>	<b>Estimado/ Aprobado</b>	<b>Devengado</b>	<b>Recaudado/ Pagado</b>
<b>A2. Transferencias Federales Etiquetadas</b>	0.00	0.00	0.00
<b>A3.2 Financiamiento Neto con Fuente de Pago de Transferencias Federales Etiquetadas (A3.2 = F2 – G2)</b>	0.00	0.00	0.00
F2. Financiamiento con Fuente de Pago de Transferencias Federales Etiquetadas	0.00	0.00	0.00
G2. Amortización de la Deuda Pública con Gasto Etiquetado	0.00	0.00	0.00
<b>B2. Gasto Etiquetado (sin incluir Amortización de la Deuda Pública)</b>	0.00	0.00	0.00
<b>C2. Remanentes de Transferencias Federales Etiquetadas aplicados en el periodo</b>	0.00	0.00	0.00
<b>VII. Balance Presupuestario de Recursos Etiquetados (VII = A2 + A3.2 – B2 + C2)</b>	0.00	21,313,758.33	21,524,398.36
<b>VIII. Balance Presupuestario de Recursos Etiquetados sin Financiamiento Neto (VIII = VII – A3.2)</b>	0.00	21,313,758.33	21,524,398.36

"Bajo protesta de decir verdad declaramos que los Estados Financieros y sus notas, son razonablemente correctas y son responsabilidad del emisor"

  
 C. Juan Carlos Zuazua Cosío  
 Presidente Ejecutivo

  
 C. Germán Antonio Enríquez Flores  
 Director General

  
 C. Israel López González  
 Comisario



**SISTEMA DE PARQUES PUBLICOS DE SAN PEDRO GARZA GARCIA, NUEVO LEON**  
 Estado Analítico de Ingresos Detallado - LDF  
 Del 1 de Enero al 31 de Marzo de 2024  
 (PESOS)

Concepto	Ingreso					Diferencia
	Estimado	Ampliaciones/ Reducciones	Modificado	Devengado	Recaudado	
<b>Ingresos de Libre Disposición</b>						
A. Impuestos	0.00	0.00	0.00	0.00	0.00	0.00
B. Cuotas y Aportaciones de Seguridad Social	0.00	0.00	0.00	0.00	0.00	0.00
C. Contribuciones de Mejoras	0.00	0.00	0.00	0.00	0.00	0.00
D. Derechos	0.00	0.00	0.00	0.00	0.00	0.00
E. Productos	0.00	0.00	0.00	0.00	0.00	0.00
F. Aprovechamientos	0.00	0.00	0.00	0.00	0.00	0.00
G. Ingresos por Ventas de Bienes y Servicios	15,690,242.00	0.00	15,690,242.00	873,798.70	873,798.70	14,816,443.30
H. Participaciones						
h1) Fondo General de Participaciones	0.00	0.00	0.00	0.00	0.00	0.00
h2) Fondo de Fomento Municipal						
h3) Fondo de Fiscalización y Recaudación						
h4) Fondo de Compensación						
h5) Fondo de Extracción de Hidrocarburos						
h6) Impuesto Especial Sobre Producción y Servicios						
h7) 0.136% de la Recaudación Federal Participable						
h8) 3.17% Sobre Extracción de Petróleo						
h9) Gasolinas y Diésel						
h10) Fondo del Impuesto Sobre la Renta						
h11) Fondo de Estabilización de los Ingresos de las Entidades						
I. Incentivos Derivados de la Colaboración Fiscal						
i1) Tenencia o Uso de Vehículos						
i2) Fondo de Compensación ISANFederativas						
i3) Impuesto Sobre Automóviles NuevosFederativas						
i4) Fondo de Compensación de Repecos-Intermedios						
i5) Otros Incentivos Económicos						
J. Transferencias	166,043,212.00	0.00	166,043,212.00	41,511,553.00	41,511,553.00	124,531,659.00
K. Convenios	0.00	0.00	0.00	0.00	0.00	0.00
k1) Otros Convenios y Subsidios						
L. Otros Ingresos de Libre Disposición						
l1) Participaciones en Ingresos Locales						
l2) Otros Ingresos de Libre Disposición	0.00	0.00	0.00	0.00	0.00	0.00
<b>I. Total de Ingresos de Libre Disposición</b>	<b>181,733,454.00</b>	<b>0.00</b>	<b>181,733,454.00</b>	<b>42,385,351.70</b>	<b>42,385,351.70</b>	<b>139,348,102.30</b>
<b>Ingresos Excedentes de Ingresos de Libre Disposición</b>						
<b>Transferencias Federales Etiquetadas</b>						
A. Aportaciones						
a1) Fondo de Aportaciones para la Nómina Educativa y Gasto Operativo	0.00	0.00	0.00	0.00	0.00	0.00
a2) Fondo de Aportaciones para los Servicios de Salud	0.00	0.00	0.00	0.00	0.00	0.00
a3) Fondo de Aportaciones para la Infraestructura Social	0.00	0.00	0.00	0.00	0.00	0.00
a4) Fondo de Aportaciones para el Fortalecimiento de los Municipios y de las Demarcaciones Territoriales del Distrito Federal	0.00	0.00	0.00	0.00	0.00	0.00
a5) Fondo de Aportaciones Múltiples	0.00	0.00	0.00	0.00	0.00	0.00
a6) Fondo de Aportaciones para la Educación Tecnológica y de Adultos	0.00	0.00	0.00	0.00	0.00	0.00
a7) Fondo de Aportaciones para la Seguridad Pública de los Estados y del Distrito Federal	0.00	0.00	0.00	0.00	0.00	0.00
a8) Fondo de Aportaciones para el Fortalecimiento de las Entidades Federativas	0.00	0.00	0.00	0.00	0.00	0.00
B. Convenios	0.00	0.00	0.00	0.00	0.00	0.00
b1) Convenios de Protección Social en Salud						
b2) Convenios de Descentralización						
b3) Convenios de Reasignación						
b4) Otros Convenios y Subsidios						
C. Fondos Distintos de Aportaciones						
c1) Fondo para Entidades Federativas y Municipios Productores de Hidrocarburos						
c2) Fondo Minero						
D. Transferencias, Subsidios y Subvenciones, y Pensiones y Jubilaciones	0.00	0.00	0.00	0.00	0.00	0.00
E. Otras Transferencias Federales Etiquetadas	0.00	0.00	0.00	0.00	0.00	0.00
<b>II. Total de Transferencias Federales Etiquetadas</b>	<b>0.00</b>	<b>0.00</b>	<b>0.00</b>	<b>0.00</b>	<b>0.00</b>	<b>0.00</b>
<b>III. Ingresos Derivados de Financiamientos</b>						
A. Ingresos Derivados de Financiamientos	0.00	0.00	0.00	0.00	0.00	0.00
<b>IV. Total de Ingresos</b>	<b>181,733,454.00</b>	<b>0.00</b>	<b>181,733,454.00</b>	<b>42,385,351.70</b>	<b>42,385,351.70</b>	<b>139,348,102.30</b>
Datos Informativos						
1. Ingresos Derivados de Financiamientos con Fuente de Pago de Ingresos de Libre Disposición						
2. Ingresos Derivados de Financiamientos con Fuente de Pago de Transferencias Federales Etiquetadas						
3. Ingresos Derivados de Financiamientos						

"Bajo protesta de decir verdad declaramos que los Estados Financieros y sus notas, son razonablemente correctas y son responsabilidad del emisor"

C. Juan Carlos Zuazua Cosío  
 Presidente Ejecutivo

C. Germán Antonio Enríquez Flores  
 Director General

C. Israel López González  
 Comisario




PARTICIPACIONES Y APORTACIONES	0.00	0.00	0.00	0.00	0.00	0.00
PARTICIPACIONES	0.00	0.00	0.00	0.00	0.00	0.00
APORTACIONES	0.00	0.00	0.00	0.00	0.00	0.00
CONVENIOS	0.00	0.00	0.00	0.00	0.00	0.00
DEUDA PUBLICA	0.00	0.00	0.00	0.00	0.00	0.00
AMORTIZACION DE LA DEUDA PUBLICA	0.00	0.00	0.00	0.00	0.00	0.00
INTERESES DE LA DEUDA PUBLICA	0.00	0.00	0.00	0.00	0.00	0.00
COMISIONES DE LA DEUDA PUBLICA	0.00	0.00	0.00	0.00	0.00	0.00
GASTOS DE LA DEUDA PUBLICA	0.00	0.00	0.00	0.00	0.00	0.00
COSTO POR COBERTURAS	0.00	0.00	0.00	0.00	0.00	0.00
APOYOS FINANCIEROS	0.00	0.00	0.00	0.00	0.00	0.00
ADEUDOS DE EJERCICIOS FISCALES ANTERIORES (ADEFAS)	0.00	0.00	0.00	0.00	0.00	0.00
<b>Gasto Etiquetado</b>	<b>0.00</b>	<b>0.00</b>	<b>0.00</b>	<b>0.00</b>	<b>0.00</b>	<b>0.00</b>
SERVICIOS PERSONALES	0.00	0.00	0.00	0.00	0.00	0.00
REMUNERACIONES AL PERSONAL DE CARACTER PERMANENTE	0.00	0.00	0.00	0.00	0.00	0.00
REMUNERACIONES AL PERSONAL DE CARACTER TRANSITORIO	0.00	0.00	0.00	0.00	0.00	0.00
REMUNERACIONES ADICIONALES Y ESPECIALES	0.00	0.00	0.00	0.00	0.00	0.00
SEGURIDAD SOCIAL	0.00	0.00	0.00	0.00	0.00	0.00
OTRAS PRESTACIONES SOCIALES Y ECONOMICAS	0.00	0.00	0.00	0.00	0.00	0.00
PREVISIONES	0.00	0.00	0.00	0.00	0.00	0.00
PAGO DE ESTIMULOS A SERVIDORES PUBLICOS	0.00	0.00	0.00	0.00	0.00	0.00
MATERIALES Y SUMINISTROS	0.00	0.00	0.00	0.00	0.00	0.00
MATERIALES DE ADMINISTRACION, EMISION DE DOCUMENTOS Y ARTICULOS OFICIALES	0.00	0.00	0.00	0.00	0.00	0.00
ALIMENTOS Y UTENSILIOS	0.00	0.00	0.00	0.00	0.00	0.00
MATERIAS PRIMAS Y MATERIALES DE PRODUCCION Y COMERCIALIZACION	0.00	0.00	0.00	0.00	0.00	0.00
MATERIALES Y ARTICULOS DE CONSTRUCCION Y DE REPARACION	0.00	0.00	0.00	0.00	0.00	0.00
PRODUCTOS QUIMICOS, FARMACEUTICOS Y DE LABORATORIO	0.00	0.00	0.00	0.00	0.00	0.00
COMBUSTIBLES, LUBRICANTES Y ADITIVOS	0.00	0.00	0.00	0.00	0.00	0.00
VESTUARIO, BLANCOS, PRENDAS DE PROTECCION Y ARTICULOS DEPORTIVOS	0.00	0.00	0.00	0.00	0.00	0.00
MATERIALES Y SUMINISTROS PARA SEGURIDAD	0.00	0.00	0.00	0.00	0.00	0.00
HERRAMIENTAS, REFACCIONES Y ACCESORIOS MENORES	0.00	0.00	0.00	0.00	0.00	0.00
SERVICIOS GENERALES	0.00	0.00	0.00	0.00	0.00	0.00
SERVICIOS BASICOS	0.00	0.00	0.00	0.00	0.00	0.00
SERVICIOS DE ARRENDAMIENTO	0.00	0.00	0.00	0.00	0.00	0.00
SERVICIOS PROFESIONALES, CIENTIFICOS, TECNICOS Y OTROS SERVICIOS	0.00	0.00	0.00	0.00	0.00	0.00
SERVICIOS FINANCIEROS, BANCARIOS Y COMERCIALES	0.00	0.00	0.00	0.00	0.00	0.00
SERVICIOS DE INSTALACION, REPARACION, MANTENIMIENTO Y CONSERVACION	0.00	0.00	0.00	0.00	0.00	0.00
SERVICIOS DE COMUNICACION SOCIAL Y PUBLICIDAD	0.00	0.00	0.00	0.00	0.00	0.00
SERVICIOS DE TRASLADO Y VIATICOS	0.00	0.00	0.00	0.00	0.00	0.00
SERVICIOS OFICIALES	0.00	0.00	0.00	0.00	0.00	0.00
OTROS SERVICIOS GENERALES	0.00	0.00	0.00	0.00	0.00	0.00
TRANSFERENCIAS, ASIGNACIONES, SUBSIDIOS Y OTRAS AYUDAS	0.00	0.00	0.00	0.00	0.00	0.00
TRANSFERENCIAS INTERNAS Y ASIGNACIONES AL SECTOR PUBLICO	0.00	0.00	0.00	0.00	0.00	0.00
TRANSFERENCIAS AL RESTO DEL SECTOR PUBLICO	0.00	0.00	0.00	0.00	0.00	0.00
SUBSIDIOS Y SUBVENCIONES	0.00	0.00	0.00	0.00	0.00	0.00
AYUDAS SOCIALES	0.00	0.00	0.00	0.00	0.00	0.00
PENSIONES Y JUBILACIONES	0.00	0.00	0.00	0.00	0.00	0.00
4600 TRANSFERENCIAS A FIDEICOMISOS, MANDATOS Y OTROS ANALOGOS	0.00	0.00	0.00	0.00	0.00	0.00
TRANSFERENCIAS A LA SEGURIDAD SOCIAL	0.00	0.00	0.00	0.00	0.00	0.00
DONATIVOS	0.00	0.00	0.00	0.00	0.00	0.00
TRANSFERENCIAS AL EXTERIOR	0.00	0.00	0.00	0.00	0.00	0.00
BIENES MUEBLES, INMUEBLES E INTANGIBLES	0.00	0.00	0.00	0.00	0.00	0.00
MOBILIARIO Y EQUIPO DE ADMINISTRACION	0.00	0.00	0.00	0.00	0.00	0.00
MOBILIARIO Y EQUIPO EDUCACIONAL Y RECREATIVO	0.00	0.00	0.00	0.00	0.00	0.00
5300 EQUIPO E INSTRUMENTAL MEDICO Y DE LABORATORIO	0.00	0.00	0.00	0.00	0.00	0.00
VEHICULOS Y EQUIPO DE TRANSPORTE	0.00	0.00	0.00	0.00	0.00	0.00
EQUIPO DE DEFENSA Y SEGURIDAD	0.00	0.00	0.00	0.00	0.00	0.00
MAQUINARIA, OTROS EQUIPOS Y HERRAMIENTAS	0.00	0.00	0.00	0.00	0.00	0.00
ACTIVOS BIOLÓGICOS	0.00	0.00	0.00	0.00	0.00	0.00
BIENES INMUEBLES	0.00	0.00	0.00	0.00	0.00	0.00
ACTIVOS INTANGIBLES	0.00	0.00	0.00	0.00	0.00	0.00
INVERSION PUBLICA	0.00	0.00	0.00	0.00	0.00	0.00
OBRA PUBLICA EN BIENES DE DOMINIO PUBLICO	0.00	0.00	0.00	0.00	0.00	0.00
OBRA PUBLICA EN BIENES PROPIOS	0.00	0.00	0.00	0.00	0.00	0.00
PROYECTOS PRODUCTIVOS Y ACCIONES DE FOMENTO	0.00	0.00	0.00	0.00	0.00	0.00
INVERSIONES FINANCIERAS Y OTRAS PROVISIONES	0.00	0.00	0.00	0.00	0.00	0.00
INVERSIONES PARA EL FOMENTO DE ACTIVIDADES PRODUCTIVAS	0.00	0.00	0.00	0.00	0.00	0.00
ACCIONES Y PARTICIPACIONES DE CAPITAL	0.00	0.00	0.00	0.00	0.00	0.00
COMPRA DE TITULOS Y VALORES	0.00	0.00	0.00	0.00	0.00	0.00
CONCESION DE PRESTAMOS	0.00	0.00	0.00	0.00	0.00	0.00

INVERSIONES EN FIDEICOMISOS, MANDATOS Y OTROS ANALOGOS	0.00	0.00	0.00	0.00	0.00	0.00
OTRAS INVERSIONES FINANCIERAS	0.00	0.00	0.00	0.00	0.00	0.00
PROVISIONES PARA CONTINGENCIAS Y OTRAS EROGACIONES ESPECIALES	0.00	0.00	0.00	0.00	0.00	0.00
PARTICIPACIONES Y APORTACIONES	0.00	0.00	0.00	0.00	0.00	0.00
PARTICIPACIONES	0.00	0.00	0.00	0.00	0.00	0.00
APORTACIONES	0.00	0.00	0.00	0.00	0.00	0.00
CONVENIOS	0.00	0.00	0.00	0.00	0.00	0.00
DEUDA PUBLICA	0.00	0.00	0.00	0.00	0.00	0.00
AMORTIZACION DE LA DEUDA PUBLICA	0.00	0.00	0.00	0.00	0.00	0.00
INTERESES DE LA DEUDA PUBLICA	0.00	0.00	0.00	0.00	0.00	0.00
COMISIONES DE LA DEUDA PUBLICA	0.00	0.00	0.00	0.00	0.00	0.00
GASTOS DE LA DEUDA PUBLICA	0.00	0.00	0.00	0.00	0.00	0.00
COSTO POR COBERTURAS	0.00	0.00	0.00	0.00	0.00	0.00
APOYOS FINANCIEROS	0.00	0.00	0.00	0.00	0.00	0.00
ADEUDOS DE EJERCICIOS FISCALES ANTERIORES (ADEFAS)	0.00	0.00	0.00	0.00	0.00	0.00
<b>Total del Gasto</b>	<b>181,736,454.00</b>	<b>0.00</b>	<b>181,736,454.00</b>	<b>21,071,593.37</b>	<b>20,860,953.34</b>	<b>160,664,860.63</b>

"Bajo protesta de decir verdad declaramos que los Estados Financieros y sus notas, son razonablemente correctas y son responsabilidad del emisor"

  
C. Juan Carlos Zuazua Cosío  
Presidente Ejecutivo

  
C. Germán Antonio Enríquez Flores  
Director General

  
C. Israel López González  
Comisario



Cuenta Pública 2024  
SISTEMA DE PARQUES PUBLICOS DE SAN PEDRO GARZA GARCIA, NUEVO LEON  
Estado Analítico del Ejercicio del Presupuesto de Egresos  
Clasificación Administrativa  
Del 1 de Enero al 31 de Marzo de 2024

Concepto	Ingreso					Subejercicio
	Aprobado	Ampliaciones / (Reducciones)	Modificado	Devengado	Pagado	
	(1)	(2)	(3= 1 + 2)	(4)	(5)	
Gasto No Etiquetado	181,736,454.00	0.00	181,736,454.00	21,071,593.37	20,860,953.34	160,664,860.63
SISTEMA DE PARQUES PUBLICOS DE SAN PEDRO GARZA GARCIA, NUEVO LEON	181,736,454.00	0.00	181,736,454.00	21,071,593.37	20,860,953.34	160,664,860.63
<b>Total del Gasto</b>	<b>181,736,454.00</b>	<b>0.00</b>	<b>181,736,454.00</b>	<b>21,071,593.37</b>	<b>20,860,953.34</b>	<b>160,664,860.63</b>

"Bajo protesta de decir verdad declaramos que los Estados Financieros y sus notas, son razonablemente correctas y son responsabilidad del emisor"

  
C. Juan Carlos Zúazua Cosío  
Presidente Ejecutivo

  
C. Germán Antonio Enríquez Flores  
Director General

  
C. Israel López González  
Comisario



Cuenta Pública 2024  
**SISTEMA DE PARQUES PUBLICOS DE SAN PEDRO GARZA GARCIA, NUEVO LEON**  
 Estado Analítico del Ejercicio del Presupuesto de Egresos  
 Clasificación Funcional (Finalidad y Función)  
 Del 1 de Enero al 31 de Marzo de 2024

Concepto	Ingreso					Subejercicio (6= 3 - 4)
	Aprobado	Ampliaciones / (Reducciones)	Modificado	Devengado	Pagado	
	(1)	(2)	(3= 1 + 2)	(4)	(5)	
<b>Gasto No Etiquetado</b>	<b>181,736,454.00</b>	<b>0.00</b>	<b>181,736,454.00</b>	<b>21,071,593.37</b>	<b>20,860,953.34</b>	<b>160,664,860.63</b>
GOBIERNO	0.00	0.00	0.00	0.00	0.00	0.00
LEGISLACION	0.00	0.00	0.00	0.00	0.00	0.00
JUSTICIA	0.00	0.00	0.00	0.00	0.00	0.00
COORDINACION DE LA POLITICA DE GOBIERNO	0.00	0.00	0.00	0.00	0.00	0.00
RELACIONES EXTERIORES	0.00	0.00	0.00	0.00	0.00	0.00
ASUNTOS FINANCIEROS Y HACENDARIOS	0.00	0.00	0.00	0.00	0.00	0.00
SEGURIDAD NACIONAL	0.00	0.00	0.00	0.00	0.00	0.00
ASUNTOS DE ORDEN PUBLICO Y DE SEGURIDAD INTERIOR	0.00	0.00	0.00	0.00	0.00	0.00
OTROS SERVICIOS GENERALES	0.00	0.00	0.00	0.00	0.00	0.00
DESARROLLO SOCIAL	181,736,454.00	0.00	181,736,454.00	21,071,593.37	20,860,953.34	160,664,860.63
PROTECCION AMBIENTAL	0.00	0.00	0.00	0.00	0.00	0.00
VIVIENDA Y SERVICIOS A LA COMUNIDAD	0.00	0.00	0.00	0.00	0.00	0.00
SALUD	0.00	0.00	0.00	0.00	0.00	0.00
RECREACION, CULTURA Y OTRAS MANIFESTACIONES	181,736,454.00	0.00	181,736,454.00	21,071,593.37	20,860,953.34	160,664,860.63
EDUCACION	0.00	0.00	0.00	0.00	0.00	0.00
PROTECCION SOCIAL	0.00	0.00	0.00	0.00	0.00	0.00
OTROS ASUNTOS SOCIALES	0.00	0.00	0.00	0.00	0.00	0.00
DESARROLLO ECONOMICO	0.00	0.00	0.00	0.00	0.00	0.00
ASUNTOS ECONOMICOS, COMERCIALES Y LABORALES EN	0.00	0.00	0.00	0.00	0.00	0.00
AGROPECUARIA, SILVICULTURA, PESCA Y CAZA	0.00	0.00	0.00	0.00	0.00	0.00
COMBUSTIBLES Y ENERGIA	0.00	0.00	0.00	0.00	0.00	0.00
MINERIA, MANUFACTURAS Y CONSTRUCCION	0.00	0.00	0.00	0.00	0.00	0.00
TRANSPORTE	0.00	0.00	0.00	0.00	0.00	0.00
COMUNICACIONES	0.00	0.00	0.00	0.00	0.00	0.00
TURISMO	0.00	0.00	0.00	0.00	0.00	0.00
CIENCIA, TECNOLOGIA E INNOVACION	0.00	0.00	0.00	0.00	0.00	0.00
OTRAS INDUSTRIAS Y OTROS ASUNTOS ECONOMICOS	0.00	0.00	0.00	0.00	0.00	0.00
OTRAS NO CLASIFICADAS EN FUNCIONES ANTERIORES	0.00	0.00	0.00	0.00	0.00	0.00
TRANSACCIONES DE LA DEUDA PUBLICA / COSTO FINANCIERO	0.00	0.00	0.00	0.00	0.00	0.00
DE LA DEUDA						
TRANSFERENCIAS, PARTICIPACIONES Y APORTACIONES	0.00	0.00	0.00	0.00	0.00	0.00
ENTRE DIFERENTES NIVELES Y ORDENES DE GOBIERNO						
SANEAMIENTO DEL SISTEMA FINANCIERO	0.00	0.00	0.00	0.00	0.00	0.00
ADEUDOS DE EJERCICIOS FISCALES ANTERIORES	0.00	0.00	0.00	0.00	0.00	0.00
<b>Gasto Etiquetado</b>	<b>0.00</b>	<b>0.00</b>	<b>0.00</b>	<b>0.00</b>	<b>0.00</b>	<b>0.00</b>
GOBIERNO	0.00	0.00	0.00	0.00	0.00	0.00
LEGISLACION	0.00	0.00	0.00	0.00	0.00	0.00
JUSTICIA	0.00	0.00	0.00	0.00	0.00	0.00
COORDINACION DE LA POLITICA DE GOBIERNO	0.00	0.00	0.00	0.00	0.00	0.00
RELACIONES EXTERIORES	0.00	0.00	0.00	0.00	0.00	0.00
ASUNTOS FINANCIEROS Y HACENDARIOS	0.00	0.00	0.00	0.00	0.00	0.00
SEGURIDAD NACIONAL	0.00	0.00	0.00	0.00	0.00	0.00
ASUNTOS DE ORDEN PUBLICO Y DE SEGURIDAD INTERIOR	0.00	0.00	0.00	0.00	0.00	0.00
OTROS SERVICIOS GENERALES	0.00	0.00	0.00	0.00	0.00	0.00
DESARROLLO SOCIAL	0.00	0.00	0.00	0.00	0.00	0.00
PROTECCION AMBIENTAL	0.00	0.00	0.00	0.00	0.00	0.00
VIVIENDA Y SERVICIOS A LA COMUNIDAD	0.00	0.00	0.00	0.00	0.00	0.00
SALUD	0.00	0.00	0.00	0.00	0.00	0.00
RECREACION, CULTURA Y OTRAS MANIFESTACIONES	0.00	0.00	0.00	0.00	0.00	0.00
SOCIALES						
EDUCACION	0.00	0.00	0.00	0.00	0.00	0.00
PROTECCION SOCIAL	0.00	0.00	0.00	0.00	0.00	0.00
OTROS ASUNTOS SOCIALES	0.00	0.00	0.00	0.00	0.00	0.00
DESARROLLO ECONOMICO	0.00	0.00	0.00	0.00	0.00	0.00
ASUNTOS ECONOMICOS, COMERCIALES Y LABORALES EN	0.00	0.00	0.00	0.00	0.00	0.00
GENERAL						
AGROPECUARIA, SILVICULTURA, PESCA Y CAZA	0.00	0.00	0.00	0.00	0.00	0.00
COMBUSTIBLES Y ENERGIA	0.00	0.00	0.00	0.00	0.00	0.00
MINERIA, MANUFACTURAS Y CONSTRUCCION	0.00	0.00	0.00	0.00	0.00	0.00
TRANSPORTE	0.00	0.00	0.00	0.00	0.00	0.00
COMUNICACIONES	0.00	0.00	0.00	0.00	0.00	0.00
TURISMO	0.00	0.00	0.00	0.00	0.00	0.00
CIENCIA, TECNOLOGIA E INNOVACION	0.00	0.00	0.00	0.00	0.00	0.00
OTRAS INDUSTRIAS Y OTROS ASUNTOS ECONOMICOS	0.00	0.00	0.00	0.00	0.00	0.00
OTRAS NO CLASIFICADAS EN FUNCIONES ANTERIORES	0.00	0.00	0.00	0.00	0.00	0.00
TRANSACCIONES DE LA DEUDA PUBLICA / COSTO FINANCIERO	0.00	0.00	0.00	0.00	0.00	0.00
DE LA DEUDA						
TRANSFERENCIAS, PARTICIPACIONES Y APORTACIONES	0.00	0.00	0.00	0.00	0.00	0.00
ENTRE DIFERENTES NIVELES Y ORDENES DE GOBIERNO						
SANEAMIENTO DEL SISTEMA FINANCIERO	0.00	0.00	0.00	0.00	0.00	0.00
ADEUDOS DE EJERCICIOS FISCALES ANTERIORES	0.00	0.00	0.00	0.00	0.00	0.00
<b>Total del Gasto</b>	<b>181,736,454.00</b>	<b>0.00</b>	<b>181,736,454.00</b>	<b>21,071,593.37</b>	<b>20,860,953.34</b>	<b>160,664,860.63</b>

"Bajo protesta de decir verdad declaramos que los Estados Financieros y sus notas, son razonablemente correctas y son responsabilidad del emisor"

C. Juan Carlos Zayas Cosío  
Presidente Ejecutivo

C. Germán Antonio Enriquez Flores  
Director General

C. Israel López González  
Comisario





Cuenta Pública 2024  
**SISTEMA DE PARQUES PUBLICOS DE SAN PEDRO GARZA GARCIA, NUEVO LEON**  
 Estado Analítico del Ejercicio del Presupuesto de Egresos Detallado - LDF  
 Clasificación de Servicios Personales por Categoría  
 Del 1 de Enero al 31 de Marzo de 2024

Concepto (c)	Egresos					Subejercicio (e)
	Aprobado (d)	Ampliaciones/ (Reducciones)	Modificado	Devengado	Pagado	
<b>I. Gasto No Etiquetado (I=A+B+C+D+E+F)</b>	<b>46,750,982.00</b>	<b>1,154,388.03</b>	<b>47,905,370.03</b>	<b>12,340,716.02</b>	<b>12,340,716.02</b>	<b>35,564,654.01</b>
A. Personal Administrativo y de Servicio Público	46,750,982.00	1,154,388.03	47,905,370.03	12,340,716.02	12,340,716.02	35,564,654.01
B. Magisterio	0.00	0.00	0.00	0.00	0.00	0.00
C. Servicios de Salud (C=c1+c2)	0.00	0.00	0.00	0.00	0.00	0.00
c1) Personal Administrativo	0.00	0.00	0.00	0.00	0.00	0.00
c2) Personal Médico, Paramédico y afin	0.00	0.00	0.00	0.00	0.00	0.00
D. Seguridad Pública	0.00	0.00	0.00	0.00	0.00	0.00
E. Gastos asociados a la implementación de nuevas leyes federales o reformas a las mismas (E = e1 + e2)	0.00	0.00	0.00	0.00	0.00	0.00
e1) Nombre del Programa o Ley 1	0.00	0.00	0.00	0.00	0.00	0.00
e2) Nombre del Programa o Ley 2	0.00	0.00	0.00	0.00	0.00	0.00
F. Sentencias laborales definitivas	0.00	0.00	0.00	0.00	0.00	0.00
<b>II. Gasto Etiquetado (II=A+B+C+D+E+F)</b>	<b>0.00</b>	<b>0.00</b>	<b>0.00</b>	<b>0.00</b>	<b>0.00</b>	<b>0.00</b>
A. Personal Administrativo y de Servicio Público	0.00	0.00	0.00	0.00	0.00	0.00
B. Magisterio	0.00	0.00	0.00	0.00	0.00	0.00
C. Servicios de Salud (C=c1+c2)	0.00	0.00	0.00	0.00	0.00	0.00
c1) Personal Administrativo	0.00	0.00	0.00	0.00	0.00	0.00
c2) Personal Médico, Paramédico y afin	0.00	0.00	0.00	0.00	0.00	0.00
D. Seguridad Pública	0.00	0.00	0.00	0.00	0.00	0.00
E. Gastos asociados a la implementación de nuevas leyes federales o reformas a las mismas (E = e1 + e2)	0.00	0.00	0.00	0.00	0.00	0.00
e1) Nombre del Programa o Ley 1	0.00	0.00	0.00	0.00	0.00	0.00
e2) Nombre del Programa o Ley 2	0.00	0.00	0.00	0.00	0.00	0.00
F. Sentencias laborales definitivas	0.00	0.00	0.00	0.00	0.00	0.00
<b>III. Total del Gasto en Servicios Personales (III = I + II)</b>	<b>46,750,982.00</b>	<b>1,154,388.03</b>	<b>47,905,370.03</b>	<b>12,340,716.02</b>	<b>12,340,716.02</b>	<b>35,564,654.01</b>

"Bajo protesta de decir verdad declaramos que los Estados Financieros y sus notas, son razonablemente correctas y son responsabilidad del emisor"

  
 C. Juan Carlos Zúñiga Cosío  
 Presidente Ejecutivo

  
 C. Germán Antonio Enríquez Flores  
 Director General

  
 C. Israel López González  
 Comisario



Cuenta Pública 2023  
 SISTEMA DE PARQUES PUBLICOS DE SAN PEDRO GARZA GARCIA, NUEVO LEON  
 Proyecciones de Ingresos - LDF  
 Del 1 de Enero al 31 de Marzo de 2024  
 (PESOS)

Concepto (b)	Año en Cuestión (de iniciativa de Ley) (c)	2024	2025	2026	2027	2028
<b>1. Ingresos de Libre Disposición (1=A+B+C+D+E+F+G+H+I+J+K+L)</b>	<b>181,733,454.00</b>	<b>190,820,126.70</b>	<b>200,361,133.04</b>	<b>210,379,189.69</b>	<b>220,898,149.17</b>	<b>231,943,056.63</b>
A. Impuestos	0.00	0.00	0.00	0.00	0.00	0.00
B. Cuotas y Aportaciones de Seguridad Social	0.00	0.00	0.00	0.00	0.00	0.00
C. Contribuciones de Mejoras	0.00	0.00	0.00	0.00	0.00	0.00
D. Derechos	0.00	0.00	0.00	0.00	0.00	0.00
E. Productos	0.00	0.00	0.00	0.00	0.00	0.00
F. Aprovechamientos	0.00	0.00	0.00	0.00	0.00	0.00
G. Ingresos por Ventas de Bienes y Servicios	15,690,242.00	16,474,754.10	17,298,491.81	18,163,416.40	19,071,587.22	20,025,166.58
H. Participaciones	0.00	0.00	0.00	0.00	0.00	0.00
I. Incentivos Derivados de la Colaboración Fiscal	0.00	0.00	0.00	0.00	0.00	0.00
J. Transferencias	166,043,212.00	174,345,372.60	183,062,641.23	192,215,773.29	201,826,561.96	211,917,890.05
K. Convenios	0.00	0.00	0.00	0.00	0.00	0.00
L. Otros Ingresos de Libre Disposición	0.00	0.00	0.00	0.00	0.00	0.00
<b>2. Transferencias Federales Etiquetadas (2=A+B+C+D+E)</b>	<b>0.00</b>	<b>0.00</b>	<b>0.00</b>	<b>0.00</b>	<b>0.00</b>	<b>0.00</b>
A. Aportaciones	0.00	0.00	0.00	0.00	0.00	0.00
B. Convenios	0.00	0.00	0.00	0.00	0.00	0.00
C. Fondos Distintos de Aportaciones	0.00	0.00	0.00	0.00	0.00	0.00
D. Transferencias, Subsidios y Subvenciones, y Pensiones y Jubilaciones	0.00	0.00	0.00	0.00	0.00	0.00
E. Otras Transferencias Federales Etiquetadas	0.00	0.00	0.00	0.00	0.00	0.00
<b>3. Ingresos Derivados de Financiamientos (3=A)</b>	<b>0.00</b>	<b>0.00</b>	<b>0.00</b>	<b>0.00</b>	<b>0.00</b>	<b>0.00</b>
A. Ingresos Derivados de Financiamientos	0.00	0.00	0.00	0.00	0.00	0.00
<b>4. Total de Ingresos Proyectados (4=1+2+3)</b>	<b>0.00</b>	<b>0.00</b>	<b>0.00</b>	<b>0.00</b>	<b>0.00</b>	<b>0.00</b>
<b>Datos Informativos</b>						
1. Ingresos Derivados de Financiamientos con Fuente de Pago de Recursos de Libre Disposición	0.00	0.00	0.00	0.00	0.00	0.00
2. Ingresos derivados de Financiamientos con Fuente de Pago de Transferencias Federales Etiquetadas	0.00	0.00	0.00	0.00	0.00	0.00
3. Ingresos Derivados de Financiamiento (3 = 1 + 2)	181,733,454.00	190,820,126.70	200,361,133.04	210,379,189.69	220,898,149.17	231,943,056.63

"Bajo protesta de decir verdad declaramos que los Estados Financieros y sus notas, son razonablemente correctas y son responsabilidad del emisor"

\_\_\_\_\_  
 C. Juan Carlos Zuazua Cosío  
 Presidente Ejecutivo

\_\_\_\_\_  
 C. Germán Antonio Enríquez Flores  
 Director General

\_\_\_\_\_  
 C. Israel López González  
 Comisario



**San  
Pedro  
Parques**

Cuenta Pública 2023  
SISTEMA DE PARQUES PUBLICOS DE SAN PEDRO GARZA GARCIA, NUEVO LEON  
Proyecciones de Egresos - LDF  
Del 1 de Enero al 31 de Marzo de 2024  
(PESOS)

Concepto (b)	Año en Cuestión (de proyecto de presupuesto) (c)	2024	2025	2026	2027	2028
<b>1. Gasto No Etiquetado (1=A+B+C+D+E+F+G+H+I)</b>	<b>181,736,454.00</b>	<b>190,823,276.70</b>	<b>200,364,440.54</b>	<b>210,382,662.56</b>	<b>220,901,795.69</b>	<b>231,946,885.47</b>
A. Servicios Personales	46,750,982.00	49,088,531.10	51,542,957.66	54,120,105.54	56,826,110.81	59,667,416.36
B. Materiales y Suministros	13,827,086.00	14,518,440.30	15,244,362.32	16,006,580.43	16,806,909.45	17,647,254.92
C. Servicios Generales	43,117,056.00	45,272,908.80	47,536,554.24	49,913,381.95	52,409,051.05	55,029,503.60
D. Transferencias, Asignaciones, Subsidios y Otras Ayudas	0.00	0.00	0.00	0.00	0.00	0.00
E. Bienes Muebles, Inmuebles e Intangibles	78,041,330.00	81,943,396.50	86,040,566.33	90,342,594.64	94,859,724.37	99,602,710.59
F. Inversión Pública	0.00	0.00	0.00	0.00	0.00	0.00
G. Inversiones Financieras y Otras Provisiones	0.00	0.00	0.00	0.00	0.00	0.00
H. Participaciones y Aportaciones	0.00	0.00	0.00	0.00	0.00	0.00
I. Deuda Pública	0.00	0.00	0.00	0.00	0.00	0.00
	0.00	0.00	0.00	0.00	0.00	0.00
<b>2. Gasto Etiquetado (2=A+B+C+D+E+F+G+H+I)</b>	<b>0.00</b>	<b>0.00</b>	<b>0.00</b>	<b>0.00</b>	<b>0.00</b>	<b>0.00</b>
A. Servicios Personales	0.00	0.00	0.00	0.00	0.00	0.00
B. Materiales y Suministros	0.00	0.00	0.00	0.00	0.00	0.00
C. Servicios Generales	0.00	0.00	0.00	0.00	0.00	0.00
D. Transferencias, Asignaciones, Subsidios y Otras Ayudas	0.00	0.00	0.00	0.00	0.00	0.00
E. Bienes Muebles, Inmuebles e Intangibles	0.00	0.00	0.00	0.00	0.00	0.00
F. Inversión Pública	0.00	0.00	0.00	0.00	0.00	0.00
G. Inversiones Financieras y Otras Provisiones	0.00	0.00	0.00	0.00	0.00	0.00
H. Participaciones y Aportaciones	0.00	0.00	0.00	0.00	0.00	0.00
I. Deuda Pública	0.00	0.00	0.00	0.00	0.00	0.00
	0.00	0.00	0.00	0.00	0.00	0.00
<b>3. Total de Egresos Proyectados (3 = 1 + 2)</b>	<b>181,736,454.00</b>	<b>190,823,276.70</b>	<b>200,364,440.54</b>	<b>210,382,662.56</b>	<b>220,901,795.69</b>	<b>231,946,885.47</b>

"Bajo protesta de decir verdad declaramos que los Estados Financieros y sus notas, son razonablemente correctas y son responsabilidad del emisor"

C. Juan Carlos Zuazua Cosío  
Presidente Ejecutivo

C. Germán Antonio Enríquez Flores  
Director General

C. Israel López González  
Comisario



**San  
Pedro  
Parques**

**Cuenta Pública 2023**  
**SISTEMA DE PARQUES PUBLICOS DE SAN PEDRO GARZA GARCIA, NUEVO LEON**  
**Resultados de Ingresos - LDF**  
**Del 1 de Enero al 31 de Marzo de 2024**  
**(PESOS)**

Concepto (b)	2019	2020	2021	2022	2023	Año del Ejercicio Vigente <sup>2</sup> (d)
<b>1. Ingresos de Libre Disposición (1=A+B+C+D+E+F+G+H+I+J+K+L)</b>	0.00	0.00	0.00	49,851,856.00	181,733,454.00	42,385,351.70
A. Impuestos	0.00	0.00		0.00	0.00	0.00
B. Cuotas y Aportaciones de Seguridad Social	0.00	0.00		0.00	0.00	0.00
C. Contribuciones de Mejoras	0.00	0.00		0.00	0.00	0.00
D. Derechos	0.00	0.00		0.00	0.00	0.00
E. Productos	0.00	0.00	0.00	0.00	0.00	0.00
F. Aprovechamientos	0.00	0.00	0.00	0.00	0.00	0.00
G. Ingresos por Ventas de Bienes y Servicios	0.00	0.00		1,892,366.00	15,690,242.00	873,798.70
H. Participaciones	0.00	0.00	0.00	0.00	0.00	0.00
I. Incentivos Derivados de la Colaboración Fiscal	0.00	0.00		0.00	0.00	0.00
J. Transferencias	0.00	0.00	0.00	47,959,490.00	166,043,212.00	41,511,553.00
K. Convenios	0.00	0.00	0.00	0.00	0.00	0.00
L. Otros Ingresos de Libre Disposición	0.00	0.00	0.00	0.00	0.00	0.00
<b>2. Transferencias Federales Etiquetadas (2=A+B+C+D+E)</b>	0.00	0.00	0.00			0.00
A. Aportaciones	0.00	0.00	0.00			0.00
B. Convenios	0.00	0.00	0.00			0.00
C. Fondos Distintos de Aportaciones	0.00	0.00	0.00			0.00
D. Transferencias, Subsidios y Subvenciones, y Pensiones y Jubilaciones	0.00	0.00	0.00			0.00
E. Otras Transferencias Federales Etiquetadas	0.00	0.00	0.00			0.00
<b>3. Ingresos Derivados de Financiamientos (3=A)</b>	0.00	0.00	0.00			0.00
A. Ingresos Derivados de Financiamientos	0.00	0.00	0.00			0.00
<b>4. Total de Resultados de Ingresos (4=1+2+3)</b>	0.00	0.00	0.00			0.00
<b>Datos Informativos</b>						
1. Ingresos Derivados de Financiamientos con Fuente de Pago de Recursos de Libre Disposición	0.00	0.00	0.00			0.00
2. Ingresos derivados de Financiamientos con Fuente de Pago de Transferencias Federales Etiquetadas	0.00	0.00	0.00			0.00
<b>3. Ingresos Derivados de Financiamiento (3 = 1 + 2)</b>	0.00	0.00	0.00	49,851,856.00	181,733,454.00	42,385,351.70

"Bajo protesta de decir verdad declaramos que los Estados Financieros y sus notas, son razonablemente correctas y son responsabilidad del emisor"

C. Juan Carlos Zúñiga Cosío  
**Presidente Ejecutivo**

C. Germán Antonio Enríquez Flores  
**Director General**

C. Israel López González  
**Comisario**





**San  
Pedro  
Parques**


**Cuenta Pública 2023**  
**SISTEMA DE PARQUES PUBLICOS DE SAN PEDRO GARZA GARCIA, NUEVO LEON**  
**Resultados de Egresos - LDF**  
**Del 1 de Enero al 31 de Marzo de 2024**  
**(PESOS)**

Concepto (b)	2019	2020	2021	2022	2023	Año del Ejercicio Vigente <sup>2</sup> (d)
<b>1. Gasto No Etiquetado (1=A+B+C+D+E+F+G+H+I)</b>	<b>0.00</b>	<b>0.00</b>	<b>0.00</b>	<b>49,246,123.00</b>	<b>93,107,488.34</b>	<b>21,071,593.37</b>
A. Servicios Personales	0.00	0.00	0.00	24,713,074.00	43,286,646.89	12,340,716.02
B. Materiales y Suministros	0.00	0.00	0.00	8,119,537.00	11,033,568.61	2,566,428.51
C. Servicios Generales	0.00	0.00	0.00	7,052,047.00	22,400,237.65	2,694,950.37
D. Transferencias, Asignaciones, Subsidios y Otras Ayudas	0.00	0.00	0.00	0.00	0.00	
E. Bienes Muebles, Inmuebles e Intangibles	0.00	0.00	0.00	9,361,465.00	12,001,969.77	3,058,750.12
F. Inversión Pública	0.00	0.00	0.00	0.00	4,385,065.42	410,748.35
G. Inversiones Financieras y Otras Provisiones	0.00	0.00	0.00	0.00	0.00	0.00
H. Participaciones y Aportaciones	0.00	0.00	0.00	0.00	0.00	0.00
I. Deuda Pública						
<b>2. Gasto Etiquetado (2=A+B+C+D+E+F+G+H+I)</b>	<b>0.00</b>	<b>0.00</b>	<b>0.00</b>	<b>0.00</b>	<b>0.00</b>	<b>0.00</b>
A. Servicios Personales	0.00	0.00	0.00	0.00	0.00	0.00
B. Materiales y Suministros	0.00	0.00	0.00	0.00	0.00	0.00
C. Servicios Generales	0.00	0.00	0.00	0.00	0.00	0.00
D. Transferencias, Asignaciones, Subsidios y Otras Ayudas	0.00	0.00	0.00	0.00	0.00	0.00
E. Bienes Muebles, Inmuebles e Intangibles	0.00	0.00	0.00	0.00	0.00	0.00
F. Inversión Pública	0.00	0.00	0.00	0.00	0.00	0.00
G. Inversiones Financieras y Otras Provisiones	0.00	0.00	0.00	0.00	0.00	0.00
H. Participaciones y Aportaciones	0.00	0.00	0.00	0.00	0.00	0.00
I. Deuda Pública	0.00	0.00	0.00	0.00	0.00	0.00
<b>3. Total del Resultado de Egresos (3=1+2)</b>	<b>0.00</b>	<b>0.00</b>	<b>0.00</b>	<b>49,246,123.00</b>	<b>93,107,488.34</b>	<b>21,071,593.37</b>

"Bajo protesta de decir verdad declaramos que los Estados Financieros y sus notas, son razonablemente correctas y son responsabilidad del emisor"

  
 C. Juan Carlos Zuazua Cosío  
 Presidente Ejecutivo

  
 C. Germán Antonio Enríquez Flores  
 Director General


  
 C. Israel López González  
 Comisario



Cuenta Pública 2023  
**SISTEMA DE PARQUES PUBLICOS DE SAN PEDRO GARZA GARCIA, NUEVO LEON**  
 Informe sobre Estudios Actuariales - LDF  
 Del 1 de Enero al 31 de Marzo de 2024  
 (PESOS)

Conceptos	Pensiones y jubilaciones	Salud	Riesgos de trabajo	Invalidez y vida	Otras prestaciones sociales
<b>Tipo de Sistema</b> Prestación laboral o Fondo general para trabajadores del estado o municipio Beneficio definido, Contribución definida o Mixto <b>Población afiliada</b> Activos Edad máxima Edad mínima Edad promedio Pensionados y Jubilados Edad máxima Edad mínima Edad promedio Beneficiarios Promedio de años de servicio (trabajadores activos) Aportación individual al plan de pensión como % del salario Aportación del ente público al plan de pensión como % del salario Crecimiento esperado de los pensionados y jubilados (como %) Crecimiento esperado de los activos (como %) Edad de Jubilación o Pensión Esperanza de vida <b>Ingresos del Fondo</b> Ingresos Anuales al Fondo de Pensiones <b>Nómina anual</b> Activos Pensionados y Jubilados Beneficiarios de Pensionados y Jubilados <b>Monto mensual por pensión</b> Máximo Mínimo Promedio <b>Monto de la reserva</b> <b>Valor presente de las obligaciones</b> Pensiones y Jubilaciones en curso de pago Generación actual Generaciones futuras <b>Valor presente de las contribuciones asociadas a los sueldos futuros de cotización X%</b> Generación actual Generaciones futuras <b>Valor presente de aportaciones futuras</b> Generación actual Generaciones futuras Otros Ingresos <b>Déficit/superávit actuarial</b> Generación actual Generaciones futuras <b>Periodo de suficiencia</b> Año de descapitalización Tasa de rendimiento <b>Estudio actuarial</b> Año de elaboración del estudio actuarial Empresa que elaboró el estudio actuarial					

"Bajo protesta de decir verdad declaramos que los Estados Financieros y sus notas, son razonablemente correctas y son responsabilidad del emisor"

  
 C. Juan Carlos Zuazua Cosío  
 Presidente Ejecutivo

  
 C. Germán Antonio Enríquez Flores  
 Director General

  
 C. Israel López González  
 Comisario