

OFICIO: SPP/DG/081/2023
San Pedro Garza García, N.L. a 30 de enero de 2023

C. DIP. MAURO GUERRA VILLARREAL
PRESIDENTE DEL H. CONGRESO DEL ESTADO DE NUEVO LEÓN
P R E S E N T E.-

En cumplimiento a lo dispuesto por los Artículos 33 Fracción III inciso E) de la Ley de Gobierno Municipal del Estado de Nuevo León, 7 de la Ley de Fiscalización Superior del Estado de Nuevo León y 15 fracción III del Reglamento Orgánico del Sistema de Parques Públicos de San Pedro Garza García, Nuevo León, me permito enviarle un ejemplar impreso y en CD del Informe de Avance de Gestión Financiera, correspondiente al Cuarto Trimestre del Ejercicio Fiscal 2022, el cual fue aprobado mediante Sesión del Consejo Directivo del Sistema de Parques Públicos de San Pedro Garza García Nuevo León, de fecha 27 de enero del año en curso.

Sin otro particular de momento, le reitero las seguridades de mi más atenta y distinguida consideración.

ASENL 01

AUDITORÍA SUPERIOR DEL ESTADO DE NUEVO LEÓN

Anexo: Hora: 12:00 Fecha: 31/01/23

- Certificados _____ fojas
- Simples _____ fojas
- Formatos _____
- CD's simple Cajas _____
- USB _____ Carpetas _____
- Otros 1 cuadernillo

RECIBIDO

Por: Mayra Soto

ATENTAMENTE

VOMAN ENRIQUEZ

ING. GERMÁN A. ENRÍQUEZ FLORES
DIRECTOR GENERAL DEL
SISTEMA DE PARQUES PÚBLICOS
DE SAN PEDRO GARZA GARCÍA, NUEVO LEÓN

4to A.G.F./2022
H. CONGRESO DEL ESTADO
OFICIALIA MAYOR
RECIBIDO
31 ENE 2023
11:18 hr
DEPARTAMENTO
OFICIALIA DE PARTES
MONTERREY, N.L.

SECRETARÍA DE LA CONTRALORÍA
Y TRANSPARENCIA
1:25 pm
01 FEB 2023
Blanca
RECIBIDO

SECRETARÍA DE FINANZAS
RECIBIDO
31 ENE 2023
Mayra Soto
Nombre: _____
C.D.:

c.c.p. C.P. Jorge G. Galván González / Auditor General de la Auditoría Superior del Estado de N.L.
c.c.p. Lic. Mariana Téllez Yañez / Secretaria de la Contraloría y Transparencia de San Pedro G.G.
c.c.p. C.P. Rosa María Hinojosa Martínez / Secretaria de Finanzas y Tesorera Municipal de San Pedro G.G.
c.c.p. Archivo

con Anexo
y CD.

1:13

SISTEMA DE PARQUES PÚBLICOS DE SAN PEDRO GARZA GARCÍA, NUEVO LEÓN



**San
Pedro
Parques**

— B —

**INFORME DE AVANCE DE GESTIÓN FINANCIERA
CORRESPONDIENTE AL
CUARTO TRIMESTRE 2022**

ANTECEDENTES

Bajo la premisa de contar con una estrategia de adaptación de los espacios públicos de San Pedro Garza García, para las necesidades que implican atención a la emergencia climática, y al mismo tiempo ofrecer la más alta calidad de servicios culturales, sociales y ambientales en los parques más representativos o emblemáticos del municipio, se propuso crear el presente Organismo Público Descentralizado del Gobierno Municipal para la gestión de los parques emblemáticos de San Pedro Garza García, con la finalidad y propósito fundamental de ofrecer espacios públicos de recreación y educación de la más alta calidad a la población, garantizando el óptimo estado de la infraestructura y la sostenibilidad del Ente Público.

El sistema de Parques Públicos de San Pedro Garza García, Nuevo León es un Organismo Público Descentralizado del Gobierno Municipal, creado mediante acuerdo de la sesión extraordinaria de cabildo celebrada el 17 de diciembre de 2021 a través del dictamen número CGR 2021-2024/006-2021/Aprobación definitiva de Reglamento, publicado en el Periódico Oficial del Estado el 27 de diciembre de 2021, cuya vigencia inició a partir del día de su publicación, dotado de personalidad jurídica y patrimonio propio, que tiene como objeto general gestionar los parques con la finalidad de conservar su infraestructura natural y artificial en excelente estado, ofrecer una programación recreativa, educativa y cultural para toda la población; atender, informar e involucrar a sus usuarios incentivando la participación ciudadana; y garantizar la sostenibilidad del organismo para efectuar las acciones antes descritas.

MISIÓN

Brindar calidad de vida a través de los parques emblemáticos de San Pedro Garza García, procurando su conservación y sostenibilidad; y promoviendo el buen uso y la participación de sus comunidades.

VISIÓN

Ser el organismo gestor de parques públicos municipales modelo para México y América Latina en temas de conservación, recreación, sostenibilidad y participación

INFORMACIÓN OPERATIVA RELEVANTE

Durante el cuarto trimestre del 2022 el Organismo llevó a cabo diversos procesos que han permitido dar fin a la etapa de inicio de operaciones con bases sólidas, entre las que se encuentran las siguientes actividades relevantes:

- I. Durante el mes de noviembre se logró la certificación Green Flag Award obtenida durante el Congreso Mundial de Parques 2022. En dicho evento y frente a invitados de más de 40 países, cuatro de los parques sampetrinos fueron certificados: El Capitán, Rufino Tamayo, Bosques del Valle y Mississippi fueron acreditados como espacios públicos que cumplen los más altos estándares internacionales en aspectos como seguridad, mantenimiento, gestión ambiental, biodiversidad, comunicación y participación de la comunidad; convirtiéndose además en la primera ciudad de Latinoamérica en contar con cuatro parques certificados.
- II. De acuerdo a la autorización del Consejo de Administración del Organismo, se tiene autorizada una plantilla para 140 empleados, de las cuales al corte del cuarto trimestre del 2022 se tiene cubierto el 81% con 114 empleados activos en la nómina.

UNIDAD ADMINISTRATIVA	PLAZAS AUTORIZADAS	PLAZAS ACTIVAS	VACANTES	COBERTURA
DIRECCION GENERAL	3	2	1	67%
ADMINISTRACIÓN Y SOPORTE	9	9	0	100%
RECREACION	12	12	0	100%
CONSERVACION & OPERACIONES	116	91	25	78%
TOTAL	140	114	26	81%

- III. Al cierre del cuarto trimestre, se tienen registrados 223 permisos otorgados para la realización de actividades en los parques, de las cuales la toma de fotografía social fue la más solicitada y el parque en donde más permisos se otorgaron fue en el Parque Rufino Tamayo.

Permiso	Eventos	Fotografía Social	Fotografía/Filmación para Difusión	Impartición de Clases	Picnic con Ambientación	Total
PCAP	8	15	4	6	4	37
PBOS	5	15	0	10	1	31
PMIS	26	0	1	2	5	34
PCLO	0	1	1	17	0	19
PCLZ	0	1	1	0	0	2
PRFT	18	41	2	18	21	100
Todos	57	73	9	53	31	223

IV. Además, al cierre del ejercicio 2022 se tuvieron 3,161 actividades en los parques, de acuerdo a lo siguiente:

Actividades 2022	
Sin costo	Con costo
2,350	811
74%	26%

Parque	Sin Costo (SC)	Sin Costo (SC) %	Con Costo (CC)	Con Costo (CC)%
El Capitán	700	85%	121	15%
Bosques	204	76%	64	24%
Mississippi	309	92%	26	8%
Clouthier	825	82%	184	18%
Calzadas	106	99%	1	1%
Rufino Tamayo	206	33%	415	67%

V. Durante el cuarto trimestre se recibieron 2 módulos (quioscos para oferta de productos en los parques), los cuales brindaran servicio a los usuarios del parque el Capitán y Mississippi, derivado de una aprobación por el consejo de administración del Ente Público.

También fueron recibidos 2 módulos en el parque Rufino Tamaño, uno para brindar información al visitante y otro para el uso y aprovechamiento del espacio a través de oferta de productos y servicios, mediante la colaboración de socios comerciales aprobados por el consejo de administración.

De conformidad a lo establecido en la Constitución Política del Estado Libre y Soberano de Nuevo León; la Ley de Administración Financiera para el Estado de Nuevo León; la Ley de Fiscalización Superior del Estado de Nuevo León; La Ley General de Contabilidad Gubernamental y el reglamento Orgánico de la Administración Pública Municipal de San Pedro Garza García, Nuevo León; el Ejecutivo y sus Organismos Descentralizados y Fideicomisos, así como las personas físicas o morales, públicas o privadas que reciban recursos públicos, deberán rendir su Cuenta Pública en forma anual al H. Congreso del Estado, en los términos y plazos que esta misma legislación establece. Por lo anterior, se emite el informe de avance de gestión financiera al 31 de diciembre de 2022.


1. Información contable:


- a) Estado de actividades
- b) Estado de situación financiera
- c) Estado de variación de la hacienda pública
- d) Estado de cambios en la situación financiera
- e) Estado de flujos de efectivo
- f) Estado analítico del activo
- g) Estado analítico de la deuda y otros pasivos
- h) Informe de pasivos contingentes (no aplicable)
- i) Notas a los estados financieros

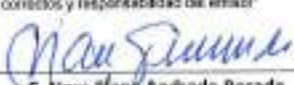
SISTEMA DE PARQUES PÚBLICOS DE SAN PEDRO GARZA GARCÍA, NUEVO LEÓN
ESTADO DE ACTIVIDADES
AL 31 DE DICIEMBRE DE 2022 Y 2021

	2022	2021
INGRESOS Y OTROS BENEFICIOS		
Ingresos de la Gestión		
Impuestos	-	-
Cuentas y Aportaciones de Seguridad Social	-	-
Contribuciones de Mejoras	-	-
Derechos	-	-
Productos	-	-
Aprovechamientos	-	-
Ingresos por Ventas de Bienes y Prestación de Servicios	1,002,341	-
	<u>1,002,341</u>	-
Participaciones, Aportaciones, Convenios, Incentivos Derivados de la Colaboración Fiscal, Transferencias, Asignaciones, Subsidios, Subvenciones, Pensiones y Jubilaciones		
Participaciones, Aportaciones, Convenios, Incentivos Derivados de la Colaboración Fiscal y Fondos Distintos de Aportaciones	47,950,490	-
Transferencias, Asignaciones Subsidios, Subvenciones y Otras Ayudas	47,950,490	-
	<u>47,950,490</u>	-
Otros Ingresos y Beneficios		
Ingreso Financiero	-	-
Incremento por Variación de Inventarios	-	-
Disminución del Exceso de Estimaciones por Pérdida o Deterioro u Obsolescencia	-	-
Disminución del Exceso de Provisiones	-	-
Otros Ingresos y Beneficios Varios	-	-
	<u>-</u>	<u>-</u>
Total de Ingresos y Otros Beneficios	49,051,031	-
GASTOS Y OTRAS PÉRDIDAS		
Gastos de Funcionamiento		
Servicios Personales	24,715,699	-
Materiales y Suministros	6,992,292	-
Servicios Generales	7,025,657	-
	<u>38,733,648</u>	<u>-</u>
Transferencia, Asignaciones, Subsidios y Otras Ayudas		
Transferencias Internas y Asignaciones al Sector Público	-	-
Transferencias al Resto del Sector Público	-	-
Subsidios y Subvenciones	-	-
Ayudas Sociales	-	-
Pensiones y Jubilaciones	-	-
Transferencias a Fiduciarios, Mandatos y Contratos Análogos	-	-
Transferencias a la Seguridad Social	-	-
Donativos	-	-
Transferencias al Exterior	-	-
	<u>-</u>	<u>-</u>
Participaciones y Aportaciones		
Participaciones	-	-
Aportaciones	-	-
Convenios	-	-
	<u>-</u>	<u>-</u>
Intereses, Comisiones y Otros Gastos de la Deuda Pública		
Intereses de Deuda Pública	-	-
Comisiones de Deuda Pública	-	-
Gastos de la Deuda Pública	-	-
Costo por Coberturas	-	-
Apoyos Financieros	-	-
	<u>-</u>	<u>-</u>
Otros Gastos y Pérdidas Extraordinarios		
Estimaciones, Depreciaciones, Deterioros, Obsolescencia y Amortizaciones	351,101	-
Provisiones	-	-
Disminución de Inventarios	-	-
Aumento por Insuficiencia de Estimaciones por Pérdida o Deterioro u Obsolescencia	-	-
Aumento por Insuficiencia de Provisiones	-	-
Otros Gastos	-	-
	<u>351,101</u>	<u>-</u>
Inversión Pública		
Inversión Pública no Capitalizable	-	-
	<u>-</u>	<u>-</u>
Total de Gastos y otras Pérdidas	39,084,749	-
Resultados del Ejercicio (Ahorro/Desahorro)	10,753,222	-

"Dajo protesta de decir verdad declaramos que los Estados Financieros y sus Notas son razonablemente correctos y responsabilidad del emisor"


C. Juan Carlos Zúñiga Cosío
 Presidente Ejecutivo


C. Germán Antonio Enriquez Flores
 Director General


C. Nora Elena Andrade Rosado
 Comisario

SISTEMA DE PARQUES PÚBLICOS DE SAN PEDRO GARZA GARCÍA, NUEVO LEÓN
ESTADO DE SITUACIÓN FINANCIERA
AL 31 DE DICIEMBRE DE 2022 Y 2021

	2022	2021
ACTIVO		
Activo Circulante		
Efectivo y Equivalencias	8,585,755	-
Derechos a Recibir Efectivo y Equivalencias	-	-
Derechos a Recibir Bienes o Servicios	88,101	-
Inventarios	-	-
Almacenas	-	-
Emisión por Pérdida o Débito de Activos Circulantes	-	-
Otros Activos Circulantes	-	-
Total de Activos Circulantes	8,673,856	-
Activo No Circulante		
Inversiones Financieras a Largo Plazo	-	-
Derechos a Recibir Efectivo o Equivalencias a Largo Plazo	-	-
Bienes Inmuebles, Infraestructura y Construcciones en Proceso	-	-
Bienes Muebles	9,287,508	-
Activos Intangibles	34,800	-
Depreciación, Deterioro y Amortización Acumulada de Bienes	-	-
Activos Diferidos	381,101	-
Estimación por Pérdida o Débito de Activos no Circulantes	-	-
Total Activos no Circulantes	9,703,209	-
Otros Activos no Circulantes	-	-
Total de Activos no Circulantes	9,703,209	-
Total del Activo	18,377,065	-
PASIVO		
Pasivo Circulante		
Cuentas por Pagar a Corto Plazo	4,246,893	-
Documentos por Pagar a Corto Plazo	-	-
Pérdida a Corto Plazo de la Deuda Pública	-	-
Títulos y Valores a Corto Plazo	-	-
Pasivos Diferidos a Corto Plazo	-	-
Fondos y Bienes de Termino en Garantía y/o Administración a Corto Plazo	-	-
Provisiones a Corto Plazo	-	-
Otros Pasivos a Corto Plazo	-	-
Total de Pasivos Circulantes	4,246,893	-
Pasivo No Circulante		
Cuentas por Pagar a Largo Plazo	-	-
Documentos por Pagar a Largo Plazo	-	-
Deudas Públicas a Largo Plazo	-	-
Pasivos Diferidos a Largo Plazo	-	-
Fondos y Bienes de Termino en Garantía y/o en Administración a Largo Plazo	-	-
Provisiones a Largo Plazo	-	-
Total de Pasivos No Circulantes	-	-
Total del Pasivo	4,246,893	-
MACBENDA PÚBLICA/PATRIMONIO		
Hacienda Pública/Patrimonio Contributivo		
Aportaciones	641,631	-
Donaciones de Capital	-	-
Actualización de la Hacienda Pública/Patrimonio	841,831	-
Hacienda Pública/Patrimonio Operativo		
Resultados del Ejercicio (Pérdida / Ganancia)	10,753,222	-
Resultados de Ejercicios Anteriores	-	-
Reservas	-	-
Rectificaciones de Resultados de Ejercicios Anteriores	-	-
Total Hacienda Pública/Patrimonio	11,384,853	-
Total de Pasivos y Hacienda Pública/Patrimonio	15,631,746	-

"Bajo protesta de decir verdad declaramos que los Estados Financieros y sus Notas son razonablemente correctos y responsables del mismo"


C. Suso Carvajal Zúñiga Cosío
 Presidente Ejecutivo


C. Germán Antonio Enriquez Flores
 Director General


C. Nora Elías Andrade Rosado
 Comisario

SISTEMA DE PARQUES PÚBLICOS DE SAN PEDRO GARZA GARCÍA, NUEVO LEÓN

ESTADO DE VARIACIONES EN LA HACIENDA PÚBLICA PATRIMONIO

AL 31 DE DICIEMBRE DE 2022 Y 2021

Concepto	Hacienda Pública		Hacienda Pública Patrimonios		Exceso o In suficiencia en la Actualización de la Hacienda Pública Patrimonios
	Patrimonio Contribuido	Patrimonio Ejercido	Patrimonio Ejercido	Patrimonio Ejercido	
Hacienda Pública (Nuevo) Compilado Neto 2021					
Apoyos	-	-	-	-	-
Donaciones de Cash	-	-	-	-	-
Actualización de la Hacienda Pública Patrimonios	-	-	-	-	-
Hacienda Pública Patrimonios Generado Neto 2021					
Requisitos del Fomento (Salvo Desajuste)	-	-	-	-	-
Requisitos de Ejercidos (Netos)	-	-	-	-	-
Requisitos	-	-	-	-	-
Requisitos de Ejercidos (Netos)	-	-	-	-	-
Exceso o Insuficiencia en la Actualización de la Hacienda Pública (Patrimonios Neto de 2021)					
Requisitos de Ejercidos (Netos)	-	-	-	-	-
Requisitos de Ejercidos (Netos)	-	-	-	-	-
Hacienda Pública (Nuevo) Compilado Neto 2022					
Comisión en la Hacienda Pública (Patrimonio Contribuido Neto de 2022)	-	-	-	-	-
Comisiones	-	-	-	-	-
Actualización de Cash	-	-	641,531	-	641,531
Actualización de Hacienda Pública Patrimonios	-	-	641,531	-	641,531
Hacienda Pública (Patrimonio Contribuido Neto de 2022)					
Requisitos de Ejercidos (Netos)	-	-	10,159,222	-	10,159,222
Requisitos de Ejercidos (Netos)	-	-	-	-	-
Requisitos	-	-	-	-	-
Requisitos de Ejercidos (Netos)	-	-	-	-	-
Exceso o Insuficiencia en la Actualización de la Hacienda Pública (Patrimonios Neto de 2022)					
Requisitos de Ejercidos (Netos)	-	-	10,159,222	-	10,159,222

Resultado de Prueba Mensual
Resultado por Tenencia de Activos no Monetarios

Hacienda Pública / Patrimonio Neto Fasal a Diciembre de 2022

11,394,853

11,394,853

Tajo protesta de decir verdad declaramos que los Estados Financieros y sus Notas son razonablemente correctos y responsabilidad del emisor.

C. Juan Carlos Zuazua Cosío
Presidente Ejecutivo


C. Germán Antonio Enriquez Flores
Director General


C. Noé Elena-Andrade Rosado
Comisario

11,394,853

SISTEMA DE PARQUES PÚBLICOS DE SAN PEDRO GARZA GARCÍA, NUEVO LEÓN
ESTADO DE CAMBIOS EN LA SITUACIÓN FINANCIERA
AL 31 DE DICIEMBRE DE 2022 Y 2021

	Origen	Aplicación
ACTIVO		
Activo Circulante		
Efectivo y Equivalentes	6,586,705	-
Derechos a Recibir Efectivo y Equivalentes	-	-
Derechos a Recibir Bienes o Servicios	85,101	-
Inventarios	-	-
Almacenes	-	-
Estimación por Pérdida o Deterioro de Activos Circulantes	-	-
Otros Activos Circulantes	-	-
Total Activos Circulante	6,671,806	-
Activo No Circulante		
Inversiones Financieras a Largo Plazo	-	-
Derechos a Recibir Efectivo o Equivalentes a Largo Plazo	-	-
Bienes Inmuebles, Infraestructura y Construcciones en Proceso	-	-
Bienes Muebles	9,207,208	-
Activos Intangibles	34,600	-
Depreciación, Deterioro y Amortización Acumulada de Bienes	351,101	-
Activos Diferidos	-	-
Estimación por Pérdida o Deterioro de Activos no Circulantes	-	-
Otros Activos no Circulantes	-	-
Total Activo No Circulante	9,592,909	-
Total Activo	16,264,715	-
PASIVO		
Pasivo Circulante		
Cuentas por Pagar a Corto Plazo	-	4,248,960
Documentos por Pagar a Corto Plazo	-	-
Porción a Corto Plazo de la Deuda Pública a Largo Plazo	-	-
Títulos y Valores a Corto Plazo	-	-
Pasivos Diferidos a Corto Plazo	-	-
Fondos y Bienes de Terceros en Garantía y/o Administración a Corto Plazo	-	-
Provisiones a Corto Plazo	-	-
Otros Pasivos a Corto Plazo	-	-
Total Pasivo Circulante	-	4,248,960
Pasivo No Circulante		
Cuentas por Pagar a Largo Plazo	-	-
Documentos por Pagar a Largo Plazo	-	-
Deuda Pública a Largo Plazo	-	-
Pasivos Diferidos a Largo Plazo	-	-
Fondos y Bienes de Terceros en Garantía y/o Administración a Largo Plazo	-	-
Provisiones a Largo Plazo	-	-
Total Pasivo No Circulante	-	-
Total Pasivo	-	4,248,960
HACIENDA PÚBLICA/PATRIMONIO		
Patrimonio Contribuido		
Aportaciones	-	-
Donaciones de Capital	-	841,631
Actualización de la Hacienda Pública/Patrimonio	-	-
Total Patrimonio Contribuido	-	841,631
Patrimonio Generado		
Resultados del Ejercicio (Ahorro/Desahorro)	-	10,753,222
Resultados de Ejercicios Anteriores	-	-
Reservas	-	-
Reservas	-	-
Reclasificaciones de Resultados de Ejercicios Anteriores	-	-
Total Patrimonio Generado	-	10,753,222
Exceso o Insuficiencia en la Actualización de la Hacienda Pública/Patrimonio		
Resultado por Posición Monetaria	-	-
Resultado por Tenencia de Activos no Monetarios	-	-
Total Hacienda Pública/Patrimonio	-	11,594,853
Total Pasivo y Hacienda Pública/Patrimonio	-	15,843,813
	Sumas iguales	15,843,813

"Nojé protesta de decir verdad declaramos que los Estados Financieros y sus Notas son razonablemente correctos y responsabilidad del emisor"


C. Juan Carlos Zúñiga Cordero
 Presidente Ejecutivo


C. Germán Antonio Enríquez Flores
 Director General



C. Nora Elena Andrade Rosado
 Comisario


SISTEMA DE PARQUES PÚBLICOS DE SAN PEDRO GARZA GARCÍA, NUEVO LEÓN
ESTADO DE FLUJO DE EFECTIVO
AL 31 DE DICIEMBRE DE 2022 Y 2021

Concepto	2022	2021
Flujo de Efectivo de las Actividades de Gestión		
Origen		
Ingresos	-	-
Cuotas y Aportaciones de Seguridad Social	-	-
Contribuciones de Mejoras	-	-
Derechos	-	-
Productos	-	-
Aprovechamientos	-	-
Ingresos por Ventas de Bienes y Prestación de Servicios	1,892,341	-
Participaciones y Aportaciones	-	-
Transferencias, Asignaciones, Subsidios y Otras Ayudas	47,959,490	-
Ingresos Financieros	-	-
Otros Ingresos y Beneficios Varios	-	-
	<u>49,851,831</u>	-
Aplicación		
Servicios Personales	24,715,659	-
Materiales y Suministros	6,992,292	-
Servicios Generales	7,039,557	-
Transferencias Internas y Asignaciones al Sector Público	-	-
Transferencias al resto del Sector Público	-	-
Subsidios y Subvenciones	-	-
Ayudas Sociales	-	-
Pensiones y Jubilaciones	-	-
Transferencias a Fideicomisos, Mandatos y Contratos Análogos	-	-
Transferencias a la Seguridad Social	-	-
Donativos	-	-
Transferencias al Exterior	-	-
Participaciones	-	-
Aportaciones	-	-
Convenios	-	-
Otras Aplicaciones de Operación	-	-
	<u>38,747,508</u>	-
Flujos Netos de Efectivo por Actividades de Operación	<u>11,104,323</u>	-
Flujo de Efectivo de las Actividades de Inversión		
Origen		
Bienes Inmuebles, Infraestructura y Construcciones en Proceso	-	-
Bienes Muebles	-	-
Otros Orígenes de Inversión	-	-
	<u>-</u>	-
Aplicación		
Bienes Inmuebles, Infraestructura y Construcción en Proceso	-	-
Bienes Muebles	8,680,477	-
Otros Orígenes de Inversión	-	-
	<u>8,680,477</u>	-
Flujo Neto de Efectivo por Actividades de Inversión	<u>(8,680,477)</u>	-
Flujo de Efectivo por las Actividades de Financiamiento		
Origen		
Endeudamiento Neto	4,162,859	-
Interno	-	-
Externo	-	-
Otros Orígenes de Financiamiento	-	-
	<u>4,162,859</u>	-
Aplicación		
Servicio de la Deuda	-	-
Interno	-	-
Externo	-	-
Otras Aplicaciones de Financiamiento	-	-
	<u>-</u>	-
Flujos Netos de Efectivo por Actividades de Financiamiento	<u>4,162,859</u>	-
Incremento/Disminución Neta en el Efectivo y Equivalentes al Efectivo	<u>6,586,705</u>	-
Efectivo y Equivalentes al Efectivo al Inicio del Ejercicio	<u>-</u>	-
Efectivo y Equivalentes al Efectivo al Final del Ejercicio	<u>6,586,705</u>	-

"Bajo protesta de decir verdad declaro que los Estados Financieros y sus Notas son razonablemente correctos y responsables de su veracidad"


C. Juan Carlos Zúñiga Colla
Presidente Ejecutivo


C. Germán Antonio Enriquez Flores
Director General



C. Noré Elena Ahrede Rosado
Comisaria

SISTEMA DE PARQUES PÚBLICOS DE SAN PEDRO GARZA GARCÍA, NUEVO LEÓN
ESTADO ANALÍTICO DEL ACTIVO
DEL 01 DE ENERO AL 31 DE DICIEMBRE DE 2022

Concepto	Saldo Inicial 1	Cargos del Periodo 2	Abonos del Periodo 3	Saldo Final 4=(1+2-3)	Variación del Periodo (4-1)
ACTIVO					
Activo Circulante					
Efectivo y Equivalentes	-	49,881,831	43,266,136	6,588,705	6,588,705
Derechos a recibir Efectivo y Equivalentes	-	-	-	-	-
Derechos a recibir Bienes o Servicios	-	862,483	776,362	86,101	86,101
Inventarios	-	-	-	-	-
Almacenes	-	-	-	-	-
Estimación por Pérdida o Deterioro de Activos Circulantes	-	-	-	-	-
Otros Activos Circulantes	-	-	-	-	-
Total Activo Circulante	-	50,714,294	44,041,498	6,672,806	6,672,806
Activo No Circulante					
Inversiones Financieras a Largo Plazo	-	-	-	-	-
Derechos a Recibir Efectivo o Equivalentes a Largo Plazo	-	-	-	-	-
Bienes Inmuebles Infraestructura y Construcciones en Proceso	-	9,287,308	-	9,287,308	9,287,308
Bienes Muebles	-	34,800	-	34,800	34,800
Activos Intangibles	-	-	351,101	351,101	351,101
Depreciación, Deterioro y Amortización Acumulada de Bienes	-	-	-	-	-
Activos Diferidos	-	-	-	-	-
Estimación por Pérdida o Deterioro de Activos no Circulantes	-	-	-	-	-
Total Activo No Circulante	-	9,322,106	351,101	9,671,507	9,671,507
Total Activo	-	60,036,402	44,392,599	15,643,813	15,643,813

Dejo protesta por decir verdad declarando que los Estados Financieros y sus Notas son razonablemente correctos y responsabilidad del emisor*


C. Juan Carlos Zayas Cosío
 Presidente Ejecutivo


C. Germán Antonio Enriquez Flores
 Director General


C. Nora Elcha Andrade Rosado
 Comisario

SISTEMA DE PARQUES PÚBLICOS DE SAN PEDRO GARZA GARCÍA, NUEVO LEÓN
ESTADO ANALÍTICO DE LA DEUDA Y OTROS PASIVOS
DEL 01 DE ENERO AL 31 DE DICIEMBRE DE 2022

Denominación de las Deudas	Moneda de Contratación	Institución o País Acreedor	Saldo Inicial del Periodo	Saldo Final del Periodo
DEUDA PÚBLICA				
Corto Plazo				
<u>Deuda Interna</u>				
Instituciones de Crédito			-	-
Títulos y Valores:			-	-
Arrendamientos Financieros			-	-
<u>Deuda Externa</u>				
Organismos Financieros Internacionales			-	-
Deuda Bilateral:			-	-
Títulos y Valores:			-	-
Arrendamientos Financieros:			-	-
Subtotal a Corto Plazo			-	-
Largo Plazo:				
<u>Deuda Interna</u>				
Instituciones de Crédito			-	-
Títulos y Valores:			-	-
Arrendamientos Financieros			-	-
<u>Deuda Externa</u>				
Organismos Financieros Internacionales			-	-
Deuda Bilateral:			-	-
Títulos y Valores:			-	-
Arrendamientos Financieros:			-	-
Subtotal a Largo Plazo			-	-
Otros Pasivos:				4,248,960
Total Deuda y Otros Pasivos				4,248,960

Todo lo anterior es verdad declaramos que los Estados Financieros y sus Notas son razonablemente correctos y responsabilidad del emisor



C. Juan Carlos Zuazua Cosío
Presidente Ejecutivo



C. Germán Antonio Enríquez Flores
Director General



C. Nora Elena Andrade Rosado
Comisario

SISTEMA DE PARQUES PÚBLICOS DE SAN PEDRO GARZA GARCÍA, NUEVO LEÓN

Notas a los Estados Financieros al 31 de diciembre de 2022 y de 2021

(Cifras en pesos)

Con el propósito de dar cumplimiento a los artículos 46 y 49 de la Ley General de Contabilidad Gubernamental, los entes públicos deberán acompañar notas a los estados financieros cuyos rubros así lo requieran teniendo presente los postulados de revelación suficiente e importancia relativa con la finalidad que la información sea de mayor utilidad para los usuarios.

A continuación, se presentan los tres tipos de notas que acompañan a los estados financieros:

- a) Notas de desglose,
- b) Notas de memoria (cuentas de orden);
- c) Notas de gestión administrativa.

a) NOTAS DE DESGLOSE

I) NOTAS AL ESTADO DE SITUACIÓN FINANCIERA

Activo

1. Efectivo y Equivalentes

<u>Cuenta</u>	<u>31-dic-22</u>	<u>31-dic-21</u>
Efectivo	\$ 30,000	.
Bancos / Tesorería	6,490,955	.
Depósitos en garantía	60,750	.
Otros efectivos y equivalentes	5,000	.
Total	\$ 6,586,705	-

El Efectivo está constituido por el resguardo de fondos de caja chica para sufragar los gastos menores para la operación diaria del Organismo y en Bancos/Tesorería representa el monto disponible en cuentas bancarias propiedad de San Pedro Parques. Asimismo, Depósitos en garantía refleja el monto pendiente de devolución por los fondos de terceros que depositaron en garantía por el uso de espacios en parques y Otros efectivos y equivalentes corresponden a pagos indebidos pendientes restituir, efectuados por usuarios en el pago de permisos.

2. Derechos a Recibir Efectivo o Equivalentes

El importe de \$86,101 representa el 50% del anticipo transferido al proveedor RISUSA, S.A. de C.V. correspondiente a la adquisición de 20 sillas plegables sin brazos bistro metal y 10 mesas redondas plegables chicas de bistro para ser utilizadas en eventos en parques.

3 Bienes Muebles, Inmuebles e Intangibles

Se encuentra constituido por adquisiciones y donaciones de activo fijo de acuerdo a lo siguiente.

<u>Cuenta</u>	<u>31-dic-2022</u>	<u>31-dic-2021</u>
Mobiliario y equipo de administración	\$ 2,246,843	-
Mobiliario y equipo educacional y recreativo	3,094,343	-
Equipo e instrumental médico y de laboratorio	-	-
Vehículos y equipo de transporte	776,823	-
Equipo de defensa y seguridad	-	-
Maquinaria, otros equipos y herramientas	3,167,300	-
Activos biológicos	-	-
Bienes inmuebles	-	-
Activos intangibles	34,800	-
Total	\$9,322,109	-

Durante el mes de junio de 2022 el Municipio de San Pedro Garza García, Nuevo León realizó la donación de 42 bienes al Sistema de Parques Públicos de San Pedro Garza García, Nuevo León, lo anterior mediante el contrato de donación SA/DGAJ/CTODPRIV-DONACIÓN/138WADMÓN-21-24.

Pasivo

4. Cuentas por Pagar a Corto Plazo

<u>Cuenta</u>	<u>31-dic-22</u>	<u>31-dic-21</u>
Proveedores por Pagar a Corto Plazo	\$ 3,261,337	-
Retenciones y Contribuciones	908,829	-
Otras cuentas por pagar	78,794	-
Total	\$ 4,248,960	-

Las cuentas por pagar a corto plazo representan las Retenciones de Impuestos sobre la Renta y de seguridad social efectuadas en las nóminas a los colaboradores de San Pedro Parques, así como obligaciones por pagar a proveedores de bienes y servicios devengados al cierre del periodo.

5. Provisiones a Largo Plazo

En el periodo que se reporta no se tienen registradas cifras o montos en la cuenta en mención.

II) NOTAS AL ESTADO DE ACTIVIDADES

Ingresos y Otros Beneficios

Ingresos de Gestión

1. Ingresos por Ventas de Bienes y Prestación de Servicios

<u>Cuenta</u>	<u>31-dic-22</u>	<u>31-dic-21</u>
Intereses bancarios	\$ 553,889	
Expedición de permisos	1,325,722	-
Venta de bases de licitación pública	8,250	
Otros ingresos	4,880	
Total	\$ 1,892,341	-

Participaciones, Aportaciones, Transferencias, Asignaciones, Subsidios y Otras ayudas

2. Transferencias, Asignaciones, Subsidios y otras ayudas

<u>Cuenta</u>	<u>31-dic-22</u>	<u>31-dic-21</u>
Municipio de San Pedro Garza García, N.L.	\$ 47,959,490	-
Total	\$ 47,959,490	-

El Municipio de San Pedro Garza García aprobó dentro de su presupuesto anual de egresos para el ejercicio 2022, un importe de \$50,000,000 de pesos que corresponden al subsidio otorgado para la operación y funcionamiento del Sistema de Parques Públicos de San Pedro Garza García, Nuevo León, el cual se constituye como presupuesto de Ingresos del Organismo.

Durante el mes de marzo del presente ejercicio, el Consejo Directivo del Sistema de Parques Públicos de San Pedro Garza García, Nuevo León aprobó el presupuesto de egresos correspondiente al ejercicio 2022 por un monto de \$50,000,000 de pesos, el cual se publicó en el Periódico Oficial del Estado de Nuevo León el día 18 de marzo de 2022.

3. Gastos de Funcionamiento

<u>Cuenta</u>	<u>31-dic-22</u>	<u>31-dic-21</u>
Servicios Personales		
Remuneraciones a personal de Carácter Permanente	\$ 17,070,251	
Remuneraciones al personal de Carácter Transitorio	948,907	
Remuneraciones adicionales y especiales	2,740,024	
Seguridad Social	3,792,000	
Otras prestaciones sociales y económicas	164,477	
Total	\$ 24,715,659	-
Materiales y Suministros		
	<u>31-dic-22</u>	<u>31-dic-21</u>
Materiales de administración, emisión de documentos y artículos oficiales	\$ 1,277,381	
Alimentos y utensilios	209,383	
Materias primas y materiales de producción y comercialización	248	
Materiales y artículos de construcción y de reparación	2,351,738	
Productos químicos, farmacéuticos y de laboratorio	128,181	
Combustibles, lubricantes y aditivos	400,603	
Vestuario, blancos, prendas de protección y artículos deportivos	1,485,949	
Materiales y suministros para seguridad	-	
Herramientas, relaciones y accesorios menores	1,138,809	
Total	\$ 6,992,292	-
Servicios Generales		
	<u>31-dic-22</u>	<u>31-dic-21</u>
Servicios básicos	\$ 25,541	
Servicios de arrendamiento	920,958	
Servicios profesionales, científicos, técnicos y otros servicios	1,612,320	
Servicios financieros, bancarios y comerciales	29,101	
Servicios de instalación, reparación, mantenimiento y conservación	3,220,826	
Servicios de comunicación social y publicidad	314,851	
Servicios de traslado y viáticos	278,745	
Servicios oficiales	2,780	
Otros servicios generales	634,355	
Total	\$ 7,039,557	-
Transferencias, Asignaciones, Subsidios y otras ayudas	-	-
Otros Gastos y Perdidas Extraordinarias	-	-
Total Gastos de Funcionamiento	\$ 38,747,508	-

Los conceptos de gasto reconocidos por el Sistema de Partes Pùblicas de San Pedro Garza García, Nuevo León se apegan en todo momento al Clasificador por Tipo de Gasto y al

Clasificador por Objeto de Gasto así como sus descripciones generales. Estos clasificadores son resultados de los Acuerdos emitidos por el Consejo Nacional de Armonización Contable (CONAC) y publicados en su Sitio Web Oficial www.conac.gob.mx/es/CONAC/Normatividad_Vigente.

III) NOTAS AL ESTADO DE VARIACIÓN EN LA HACIENDA PÚBLICA

1. Resultado del ejercicio y de ejercicios anteriores

Se informa que al cierre de este periodo se refleja un resultado del ejercicio por la cantidad de \$10,753,222 cuyo monto se integra en la Hacienda Pública/Patrimonio Generado, no existiendo cifras de ejercicios anteriores en virtud de que el Organismo inició operaciones durante el ejercicio en curso.

IV) NOTAS AL ESTADO DE FLUJOS DE EFECTIVO

<u>Cuenta</u>	<u>31-dic-22</u>	<u>31-dic-21</u>
Efectivo	\$ 30,000	-
Bancos / Tesorería	6,490,955	-
Depósitos en garantía	50,750	-
Otros efectivos y equivalentes	5,000	-
Total	\$ 6,586,705	-

V) CONCILIACIÓN ENTRE LOS INGRESOS PRESUPUESTARIOS Y CONTABLES, ASÍ COMO ENTRE LOS EGRESOS PRESUPUESTARIOS Y LOS GASTOS CONTABLES

1. Conciliación entre los Ingresos Presupuestales y Contables

La conciliación se presenta atendiendo a lo dispuesto por el acuerdo por el que se emite el formato de conciliación entre los ingresos presupuestarios y contables, así como entre los egresos presupuestarios y los gastos contables.

1. Total de Ingresos Presupuestarios	\$ 49,851,831
2. Más Ingresos Contables No Presupuestarios	-
3. Menos Ingresos Presupuestarios No Contables	-
4. Total de Ingresos Contables	\$ 49,851,831

2. Conciliación entre los Egresos Presupuestales y Contables

1. Total de Egresos Presupuestarios	47,427,985
2. Menos Egresos Presupuestarios No Contables	8,680,477
Mobiliario y equipo de administración	2,246,843
Mobiliario y equipo educacional y recreativo	3,094,343
Vehículos y equipo de transporte	607,100
Maquinaria, otros equipos y herramientas	2,697,301
Activos Intangibles	34,800
3. Más Gastos Contables No Presupuestarios	351,101
Depreciación de bienes muebles	351,101
4. Total de Gastos Contables	39,098,609

b) NOTAS DE MEMORIA (CUENTAS DE ORDEN)

Las cuentas de orden se utilizan para registrar movimientos de valores que no afectan o modifiquen el balance del ente contable, sin embargo, su incorporación en libros es necesaria con fines de recordatorio contable, de control y en general sobre los aspectos administrativos, o bien, para consignar sus derechos o responsabilidades contingentes que puedan, o no, presentarse en el futuro.

Las cuentas que se manejan para efectos de estas Notas son las siguientes:

1. Cuentas de Orden Contables y Presupuestarias:

Ley de Ingresos
Ley de Ingresos Estimada
Ley de Ingresos por Ejecutar
Modificaciones a la Ley de Ingresos Estimada
Ley de Ingresos Devengado
Ley de Ingresos Recaudada
Presupuesto de Egresos
Presupuesto de Egresos Aprobado
Presupuesto de Egresos por Ejercer
Modificaciones al Presupuesto de Egresos Aprobado
Presupuesto de Egresos Comprometido
Presupuesto de Egresos Devengado
Presupuesto de Egresos Ejercido
Presupuesto de Egresos Pagado

Por la naturaleza del Ente, a la fecha no ha sido necesaria la creación de cuentas de Orden Contables.

La operación y resultados de las Cuentas de Orden Presupuestales, se presenta a detalle en los Estados Financieros Presupuestales, por lo que en esta nota solo se incluyen los nombres y clasificaciones de las cuentas creadas.

c) NOTAS DE GESTIÓN ADMINISTRATIVA

1. Introducción

Los Estados Financieros del Sistema de Parques Públicos de San Pedro Garza García, Nuevo León, proveen de información financiera a los principales usuarios de la misma, al Congreso y a los ciudadanos.

El objetivo del presente documento es la revelación del contexto y de los aspectos económicos-financieros más relevantes que influyeron en las decisiones del período, y que deberán ser considerados en la elaboración de los estados financieros para la mayor comprensión de los mismos y sus particularidades.

De esta manera, se informa y explica la respuesta del gobierno a las condiciones relacionadas con la información financiera de cada periodo de gestión; además, de exponer aquellas políticas que podrían afectar la toma de decisiones en periodos posteriores.

2. Panorama Económico y Financiero

El Sistema de Parques Públicos de San Pedro Garza García, Nuevo León opera con recursos provenientes del Gobierno Municipal así como la posibilidad de recibir aportaciones de Instituciones Públicas o Privadas, además, tiene competencia para determinar y establecer cuotas y tarifas a pagar por terceros por la expedición de autorizaciones para el uso y aprovechamiento de los espacios de los parques.

3. Autorización e Historia

Sistema de Parques Públicos de San Pedro Garza García, Nuevo León, es un Organismo Público Descentralizado del Gobierno Municipal de San Pedro Garza García, Nuevo León, con personalidad jurídica y patrimonio propio, constituido por el acuerdo de la sesión extraordinaria de cabildo celebrada el 17 de diciembre de 2021 a través del dictamen número CGR 2021-2024/006-2021/Aprobación definitiva de Reglamento, publicado en el Periódico Oficial del Estado el día 27 de diciembre de 2021.

4. Organización y Objeto social

San Pedro Parques tiene como objeto general gestionar los parques emblemáticos con la finalidad de conservar su infraestructura natural y artificial en excelente estado, ofrecer una programación recreativa, educativa y cultural para toda la población, atender, informar e involucrar a sus usuarios incentivando la participación ciudadana; y garantizar la sostenibilidad del Organismo para efectuar las acciones antes descritas.

San Pedro Parques cuenta con un Consejo Directivo, el cual es el órgano máximo de gobierno del Organismo.

Por el régimen fiscal del Sistema de Parques Públicos de San Pedro Garza García, Nuevo León, O.P.D. no es sujeto del Impuesto Sobre la Renta (ISR), por ser un Organismo Público Descentralizado del Gobierno Municipal de San Pedro Garza García, Nuevo León. Las disposiciones fiscales, en particular la Ley del Impuesto Sobre la Renta, establece que estos Organismos solamente tendrán la obligación de retener y enterar el Impuesto Sobre la Renta, cuando realicen pagos a terceros, así como exigir la documentación que reúna requisitos fiscales, en términos de dicha Ley.

No obstante, el Organismo se encuentra obligado a cumplir con diversas obligaciones fiscales establecidas en la Ley del IVA, de Seguridad Social e Impuesto sobre Nóminas.

5. Bases de Preparación de los Estados Financieros

El 31 de diciembre de 2008 fue publicada en el Diario Oficial de la Federación la Ley General de Contabilidad Gubernamental (LGCG), que tiene como objeto establecer los criterios generales que regirán la Contabilidad Gubernamental y la emisión de la información financiera de los entes públicos, con el fin de lograr su adecuada armonización, para facilitar a los entes públicos el registro y su adecuada armonización, para facilitar a los entes públicos el registro y la fiscalización de los activos, pasivos, ingresos y gastos y, en general, contribuir a medir la eficacia, económica y eficiencia del gasto e ingresos públicos.

La Ley General de Contabilidad Gubernamental (LGCG) es de observancia obligatoria para los poderes Ejecutivo, Legislativo y Judicial de la Federación, entidades federativas; ayuntamientos de los municipios, los órganos político-administrativos de las demarcaciones territoriales de la Ciudad de México, las entidades de la administración pública paraestatal ya sean federales, estatales o municipales y los órganos autónomos federales y estatales.

Los entes públicos deberán generar y presentar periódicamente, conforme con lo establecido en la Ley General de Contabilidad Gubernamental (LGCG) y las resoluciones del Consejo Nacional de Armonización Contable (CONAC), los siguientes estados e información contable, presupuestal y programática.

I. Información contable:

- a) Estado de actividades
- b) Estado de situación financiera
- c) Estado de variación de la hacienda pública
- d) Estado de cambios en la situación financiera
- e) Estado de flujos de efectivo
- f) Estado analítico del activo
- g) Estado analítico de la deuda y otros pasivos
- h) Informe de pasivos contingentes (no aplicable)
- i) Notas a los estados financieros

II. Información presupuestaria:

- a) Estado analítico de ingresos
- b) Estado analítico del ejercicio del presupuesto de egresos del que se derivarán las clasificaciones siguientes:
 - 1. Administrativa
 - 2. Económica
 - 3. Por objeto del gasto
 - 4. Funcional

III. Información programática:

- a) Gasto por categoría programática

IV. Indicadores de Postura Fiscal:

- a) Indicadores de Postura Fiscal

V. Informes de la Ley de Disciplina Financiera

- Estado de situación financiera detallado
- Estado analítico de la deuda y otros pasivos
- Informe analítico de obligaciones diferentes de financiamientos
- Balance presupuestario
- Estado analítico de ingresos detallado
- Estado analítico del ejercicio del presupuesto de egresos detallado:
 - a) Clasificación por objeto del gasto
 - b) Clasificación administrativa
 - c) Clasificación funcional
- Clasificación de servicios personales por categoría
- Proyecciones de ingresos
- Proyecciones de egresos
- Resultados de ingresos
- Resultados de egresos
- Informe sobre estudios actuariales

6 Políticas de Contabilidad Significativas

De conformidad con los artículos 48 y 49 de la Ley General de Contabilidad Gubernamental, se acompañan las notas a los estados contables teniendo presente los Postulados de Revelación Suficiente e Importancia Relativa, con la finalidad que la información sea de mayor utilidad para los usuarios.

Las principales políticas contables seguidas por el Sistema de Parques Públicos de San Pedro Garza García, Nuevo León son las siguientes:

a) Efectivo y Equivalentes

Recursos a corto plazo de gran liquidez que son fácilmente convertibles en importes determinados de efectivo, estando sujetos a un riesgo mínimo de cambio en su valor. El efectivo se presenta en valor nominal.

b) Bienes muebles e inmuebles

Al cierre del presente ejercicio cada partida que integra Bienes Muebles e Intangibles se registró al costo de adquisición, y la depreciación será calculada considerando el costo de adquisición del activo depreciable o amortizable, menos su valor de desecho, entre los años correspondientes a su vida útil o su vida económica, registrándose en los gastos del periodo, con el objeto de conocer el gasto patrimonial por el servicio que está dando el activo, lo cual redundará en una estimación adecuada de la utilidad en un ente público lucrativo o del costo de operación en un ente público con fines exclusivamente gubernamentales o sin fines de lucro, y en una cuenta complementaria de activo como depreciación o amortización acumulada, a efecto de determinar el valor neto o el monto por depreciar o amortizar restante.

Cálculo de la depreciación o amortización.

$$\frac{\text{Costo de adquisición del activo depreciable o amortizable} - \text{Valor de deshecho}}{\text{Vida Útil}}$$

1. Costo de adquisición: Es el monto pagado de efectivo o equivalentes por un activo o servicio al momento de su adquisición.
2. Valor de desecho. Es la mejor estimación del valor que tendrá el activo en la fecha en la que dejará de ser útil para el ente público. Esta fecha es la del fin de su vida útil, o la del fin de su vida económica y si no se puede determinar es igual a cero.
3. Vida útil de un activo: Es el periodo durante el que se espera utilizar el activo por parte del ente público.

c) Obligaciones laborales al retiro

Al cuarto trimestre de 2022 no se tiene creada provisión por este concepto, en virtud de que el Organismo inició operaciones durante el ejercicio que se reporta, sin embargo, las primas de antigüedad que se cubran al personal se determinarán con base en lo establecido en la Ley Federal de Trabajo (LFT). Asimismo, la LFT establece la obligación de hacer ciertos pagos al personal que deja presentar sus servicios en ciertas circunstancias.

d) Reconocimiento de Ingresos

Los ingresos por las aportaciones municipales se reconocen conforme se devengan.

De igual forma el reconocimiento de los ingresos por venta de bienes y servicios, el Organismo reconoce los ingresos conforme se prestan, devengan o se cobren las contraprestaciones con terceros.

e) Reconocimiento de gastos

Los gastos se reconocen cuando se devengan.

f) Patrimonio

Las aportaciones recibidas en el periodo por parte del Gobierno Municipal se presentan clasificadas en el patrimonio no restringido.

g) Reconocimiento de los efectos de la Inflación en la información financiera

Conforme al boletín B-10 del Consejo Mexicano para la Investigación y Desarrollo de Normas de Información Financiera, A.C. (CINIF) el Sistema de Parques Públicos de San Pedro Garza García, Nuevo León actualizará sus estados financieros en términos de poder adquisitivo de la moneda del último ejercicio, utilizando el Índice Nacional de Precios al Consumidor (INPC)

Al cierre de diciembre de 2022 se operó con un entorno económico no inflacionario, por lo tanto, los estados financieros se presentan a valores históricos

7. Reporte analítico del Activo

De conformidad con las Principales Reglas de Registro y Valoración del Patrimonio (elementos Generales) publicadas en el Diario Oficial de la Federación (DOF) el 27 de diciembre de 2010, con las Reglas Específicas del Registro y Valoración del Patrimonio publicadas en el DOF el 13 de diciembre de 2011 y del Acuerdo por el que se Reforman las Reglas Específicas del Registro y Valoración del Patrimonio publicadas en el DOF el 27 de diciembre de 2017, la estimación de la vida útil de un bien será una cuestión de criterio basada en la experiencia que el Sistema de

Parques Públicos de San Pedro Garza García, Nuevo León tenga con otros activos similares o de la aplicación.

Con base a lo anterior, los parámetros de vida útil o porcentajes de depreciación, deterioro o amortización que serán utilizados en los diferentes tipos de activos son los siguientes:


Concepto	Años de vida útil	% de depreciación anual
Muebles de oficina y estantería	10	10
Muebles, excepto de oficina y estantería	10	10
Equipo de cómputo y de tecnologías de la información	3	33.3
Equipos y aparatos audiovisuales	3	33.3
Cámaras fotográficas y de video	3	33.3
Automóviles y equipo terrestre	5	20
Sistemas de aire acondicionado, calefacción y de refrigeración industrial y comercial	10	10
Equipo de comunicación y telecomunicación	10	10
Equipo de generación eléctrica, aparatos y accesorios eléctricos	10	10
Herramientas y maquinarias – herramienta	10	10
Equipo de laboratorio	5	20
Otros equipos	10	10


8. Responsabilidad sobre la presentación razonable de la información contable

La Información contable y Presupuestal, está firmada en cada página de los informes con la siguiente leyenda:

"Bajo protesta de decir verdad declaramos que los Estados Financieros y sus notas, son razonablemente correctos y son responsabilidad del emisor."


C. Juan Carlos Zuazua Cosío
Presidente Ejecutivo


C. Germán Antonio Enríquez Flores
Director General


C. Nora Elena Andrade Rosado
Comisario

II. Información presupuestaria:

- a) Estado analítico de ingresos
- b) Estado analítico del ejercicio del presupuesto de egresos del que se derivarán las clasificaciones siguientes.
 - 1. Administrativa
 - 2. Económica
 - 3. Por objeto del gasto
 - 4. Funcional

SISTEMA DE PARQUES PÚBLICOS DE SAN PEDRO GARZA GARCÍA, NUEVO LEÓN
ESTADO ANALÍTICO DE INGRESOS

DEL 01 DE ENERO AL 31 DE DICIEMBRE DE 2022

Rubro de Ingresos	Ingresos					Diferencia (5-5-1)
	Estimado	Ampliaciones y Reducciones	Modificado	Devengado	Recaudado	
Ingresos	1	2	3=1+2	4	5	
Cuentas y Aportaciones de Seguridad Social	-	-	-	-	-	-
Contribuciones de Mejoras	-	-	-	-	-	-
Derechos	-	-	-	-	-	-
Productos	-	-	-	-	-	-
Aprovechamientos	-	-	-	-	-	-
Gonente	-	-	-	-	-	-
Capital	-	-	-	-	-	-
Ingresos por Ventas de Bienes y Servicios	-	-	-	1,892,341	1,892,341	1,892,341
Participaciones y Aportaciones	-	-	-	-	-	-
Transferencias, Asignaciones, Subsidios, Subvenciones y Otras Ayudas	89,000,000	-	89,000,000	47,959,400	47,959,400	2,040,510
Ingresos Derivados de Financiamiento	-	-	-	-	-	-
Total	50,000,000	-	50,000,000	49,851,831	49,851,831	148,169

Ingresos excedentes

Estado Analítico de Ingresos por Fuentes de Financiamiento	Ingresos					Diferencia (5-5-1)
	Estimado	Ampliaciones y Reducciones	Modificado	Devengado	Recaudado	
Ingresos del Gobierno	1	2	3=1+2	4	5	
Ingresos del Gobierno	-	-	-	-	-	-
Contribuciones de Mejoras	-	-	-	-	-	-
Derechos	-	-	-	-	-	-
Productos	-	-	-	-	-	-
Aprovechamientos	-	-	-	-	-	-
Capital	-	-	-	-	-	-
Participaciones y Aportaciones	-	-	-	-	-	-
Transferencias, Asignaciones y Otras Ayudas	60,000,000	-	60,000,000	47,959,400	47,959,400	2,040,510
Ingresos de Organismos y Empresas	-	-	-	-	-	-
Cuentas y Aportaciones de Seguridad Social	-	-	-	-	-	-
Ingresos por Ventas de Bienes y Servicios	-	-	-	1,892,341	1,892,341	1,892,341
Transferencias, Asignaciones, Subsidios y Otras Ayudas	-	-	-	-	-	-
Ingresos Derivados de Financiamiento	-	-	-	-	-	-
Ingresos Derivados de Financiamiento	50,000,000	-	50,000,000	49,851,831	49,851,831	148,169
Total	50,000,000	-	50,000,000	49,851,831	49,851,831	148,169

Ingresos excedentes

"Bajo protesta de decir verdad declaramos que los Estados Financieros y sus Notas son razonablemente correctos y responsabilidad del emisor"

C. Juan Carlos Zúñiga Cosío
 Presidente Ejecutivo

[Firma]
 C. Germán Antonio Enriquez Flores
 Director General

[Firma]
 C. Neri Elena Andrade Rosado
 Comisario

SISTEMA DE PARQUES PÚBLICOS DE SAN PEDRO GARZA GARCÍA, NUEVO LEÓN
ESTADO ANALÍTICO DEL EJERCICIO DEL PRESUPUESTO DE EGRESOS
CLASIFICACIÓN ADMINISTRATIVA
DEL 01 DE ENERO AL 31 DE DICIEMBRE DE 2022

Concepto	Egresos					
	Aprobado 1	Ampliaciones/ (Reducciones) 2	Egresos Modificados 3=(1+2)	Devenido 4	Pagado 5	Subejercicio 6=(3-4)
SISTEMA DE PARQUES PÚBLICOS DE SAN PEDRO GARZA GARCÍA, NUEVO LEÓN	30,000,000	-	30,000,000	47,427,585	44,166,647	2,572,015
Total del Gasto	30,000,000	-	30,000,000	47,427,585	44,166,647	2,572,015

SISTEMA DE PARQUES PÚBLICOS DE SAN PEDRO GARZA GARCÍA, NUEVO LEÓN
ESTADO ANALÍTICO DEL EJERCICIO DEL PRESUPUESTO DE EGRESOS
CLASIFICACIÓN ADMINISTRATIVA
DEL 01 DE ENERO AL 31 DE DICIEMBRE DE 2022

Concepto	Egresos					
	Aprobado 1	Ampliaciones/ (Reducciones) 2	Egresos Modificados 3=(1+2)	Devenido 4	Pagado 5	Subejercicio 6=(3-4)
Entidades Paraestatales y Fideicomisos No Empresariales y No Financieros	-	-	-	-	-	-
Sistema de Parques Públicos de San Pedro Garza García, Nuevo León	50,000,000	-	50,000,000	47,427,585	44,166,647	2,572,015
Instituciones Públicas de la Seguridad Social	-	-	-	-	-	-
Entidades Paraestatales Empresariales No Financieras con Participación Estatal Mayoritaria	-	-	-	-	-	-
Fideicomisos Empresariales No Financieros con Participación Estatal Mayoritaria	-	-	-	-	-	-
Entidades Paraestatales Empresariales Financieras Monetarias con Participación Estatal Mayoritaria	-	-	-	-	-	-
Entidades Paraestatales Empresariales Financieras No Monetarias con Participación Estatal Mayoritaria	-	-	-	-	-	-
Fideicomisos Financieros Públicos con Participación Estatal Mayoritaria	-	-	-	-	-	-
Total del Gasto	50,000,000	-	50,000,000	47,427,585	44,166,647	2,572,015

Hecho proferido decir verdad de cada rama que los Estados Financieros y sus Notas son razonablemente correctos y responsabilidad del emisor


C. Juan Carlos Guzmán Cosío
 Presidente Ejecutivo


C. Germán Antonio Enriquez Flores
 Director General


C. Nora Eleny Andrade Rosado
 Comisario

SISTEMA DE PARQUES PÚBLICOS DE SAN PEDRO GARZA GARCÍA, NUEVO LEÓN
ESTADO ANALÍTICO DEL EJERCICIO DEL PRESUPUESTO DE EGRESOS
CLASIFICACIÓN ECONÓMICA (POR TIPO DE GASTO)
DEL 01 DE ENERO AL 31 DE DICIEMBRE DE 2022

Concepto	Egresos					
	Aprobado 1	Ampliaciones/ (Reducciones) 2	Egresos Modificado 3=(1+2)	Devengado 4	Pagado 5	Subejercicio 6=(3-4)
Gasto Corriente	47,791,475	4,381,400	43,430,075	38,747,508	38,522,370	4,682,567
Gasto de Capital	2,208,525	4,381,400	6,589,925	8,680,477	7,644,268	2,110,552
Amortización de la Deuda y Disminución de Pasivos	-	-	-	-	-	-
Pensiones y Jubilaciones	-	-	-	-	-	-
Participaciones	-	-	-	-	-	-
Total del Gasto	50,000,000	-	50,000,000	47,427,985	44,166,647	2,572,015

"Bajo protesta de decir verdad declaramos que los Estados Financieros y sus Notas son razonablemente correctos y responsabilidad del emisor"


C. Juan Carlos Zuazua Cosío
 Presidente Ejecutivo


C. Germán Antonio Enriquez Flores
 Director General


C. Nora Elena Andrade Rosado
 Comisario

SISTEMA DE PARQUES PÚBLICOS DE SAN PEDRO GARZA GARCÍA, NUEVO LEÓN
ESTADO ANALÍTICO DEL EJERCICIO DEL PRESUPUESTO DE EGRESOS
CLASIFICACIÓN POR OBJETO DEL GASTO (CAPÍTULO Y CONCEPTO)
DEL 01 DE ENERO AL 31 DE DICIEMBRE 2022

	Egresos					
	Aprobado 1	Ampliaciones IR Reducciones 2	Egresos Modificados 3=1+2	Devengado 4	Pagado 5	Subtotal 6=3+4-5
Concepto						
Servicios Personales	35,764,038	9,202,836	26,561,204	24,716,656	23,074,515	1,315,645
Tributaciones e Impuesto de Comercio Exterior	24,812,326	6,935,223	17,755,145	17,670,251	17,070,251	775,184
Retribuciones a personal de Categoría Transitoria	-	1,004,033	1,004,033	543,307	948,467	61,230
Retribuciones a Accionistas y Especiales	4,264,173	324,881	3,609,732	2,763,284	2,740,204	1,100,723
Seguridad Social	6,744,121	3,078,284	3,658,157	3,770,338	3,032,526	120,843
Otros prestaciones Sociales y Económicas	-	-	-	104,277	164,477	164,477
Previsiones	122,317	-	122,317	-	-	122,317
Compras al Personal	-	-	-	-	-	-
Materiales y Suministros	7,257,242	754,685	8,011,927	5,992,282	6,897,810	1,458,605
Materiales de Edificación, Emisión de Documentos y Artículos Oficiales	598,076	291,363	705,563	1,277,381	1,268,071	1,511,923
Alquileres y Utenajes	-	187,076	187,076	274,771	268,362	52,505
Materiales Papeles y Materiales de Producción y Comercialización	533,877	53,123	504,537	245	248	364,505
Materiales y Materiales de Construcción y de Reparación	1,634,135	477,623	1,371,826	2,351,216	2,351,216	378,912
Productos Químicos, Farmacéuticos y de Laboratorio	1,077,475	187,748	1,116,212	175,181	124,181	366,031
Combustibles, Intermedios y Aditivos	723,269	230,206	42,700	483,025	345,201	21,067
Vestuario, Blancos, Productos de Alimentación y Artículos Deportivos	871,284	227,756	1,234,065	1,485,040	1,451,479	217,884
Atenidos a Suministros Seguros	-	-	-	-	-	-
Hidrocarburos, Papeles y Artículos Menores	1,987,678	623,280	1,001,219	1,120,075	1,138,926	762,441
Servicios Generales	4,270,194	4,433,750	8,408,944	7,028,937	5,653,044	1,370,267
Servicio Básico	334,134	465,000	134,154	25,547	25,547	128,663
Servicios de Asesoramiento	1,480,016	-	1,480,000	926,593	720,632	589,242
Servicios Profesionales Científicos, Técnicos y Otros Servicios	822,001	975,681	1,501,650	1,617,292	1,568,220	111,970
Servicios Fotográficos, Mecánicos y Gráficos	-	27,287	27,287	24,107	28,101	1,791
Servicios de Impresión, Reproducción, Multimedios y Comunicación	1,030,095	2,704,534	3,365,524	3,426,828	2,171,283	744,728
Servicios de Comunicación Social y Publicidad	374,389	36,065	537,955	374,871	374,061	222,914
Servicios de Limpieza y Mantenimiento	183,206	255,250	355,170	778,745	278,745	15,536
Servicios Oficiales	-	72,012	72,000	7,460	2,780	64,242
Otros Servicios Generales	102,360	102,360	322,260	634,253	509,041	212,425
Total del Gasto Mius 1	47,791,476	4,361,460	40,496,076	38,747,501	36,525,919	3,687,567

SISTEMA DE PARQUES PÚBLICOS DE SAN PEDRO GARZA GARCÍA, NUEVO LEÓN
ESTADO ANALÍTICO DEL EJERCICIO DEL PRESUPUESTO DE EGRESOS
CLASIFICACIÓN POR DEBEJO DEL GASTO (CAPÍTULO Y CONCEPTO)
DEL 01 DE ENERO AL 31 DE DICIEMBRE 2022

Concepto	Aprobado 1	Ampliaciones (Profesional) 2	Egresos Modificado 3=(1+2)	Devengado 4	Pagos 5	Subvenciones (6=7-6)
Transferencias Asignaciones, Subvenciones y Otras Ayudas						
Transferencias Intra y Extra-Gubernamentales al Sector Público						
Transferencias al Sector del Poder Judicial						
Transferencias y Subvenciones						
Ayudas Sociales						
Transferencias y Subvenciones						
Transferencias a Fideicomisos, Mandatos y Auxilios						
Transferencias a la Seguridad Social						
Devoluciones						
Transferencias al Externo:						
Bienes Muebles, Inmuebles o Intangibles	2,318,635	4,351,400	6,669,977	6,669,977	7,644,868	2,110,362
Mobiliario y Equipo de Adquisición	1,681,523	310,715	2,032,228	2,345,847	2,798,238	434,619
Mobiliario, Equipo, Equipamiento y Recorrido		562,500	562,500	3,094,943	2,048,774	2,236,143
Equipos y Accesorios de Maquinaria y de Laboratorio						
Vehículos y Equipo de Transporte		1,322,300	1,322,300	807,100	807,100	717,300
Parques de Defensa y Seguridad						
Mobiliario, Obras, Equipos y Herramientas		2,260,700	2,260,700	2,497,361	2,644,701	436,027
Activos Biológicos						
Bienes Inmuebles						
Activos Intangibles	527,000	191,970	302,400	34,800	34,800	333,600
Inversión Pública						
Obras Públicas en Materia de Ordenamiento Urbano						
Obras Públicas en Materia de Obras Pictóricas						
Proyectos Programáticos y Acciones de Fomento						
Total del Gasto Hoja 1+2	50,000,000	-	50,000,000	47,427,985	44,162,447	2,572,016

SISTEMA DE PARQUES PÚBLICOS DE SAN PEDRO GARZA GARCÍA, NUEVO LEÓN
ESTADO ANALÍTICO DEL EJERCICIO DEL PRESUPUESTO DE EGRESOS
CLASIFICACIÓN POR OBJETO DEL GASTO (CAPÍTULO Y CONCEPTO)
DEL 01 DE ENERO AL 31 DE DICIEMBRE 2022

Concepto	Egresos					
	Aprobado 1	Ampliaciones/ (Reducciones) 2	Egresos Modificado 3=(1+2)	Devengado 4	Pagado 5	Subjetivo 8=(3-4)
Inversiones Financieras y Otras Provisiones	-	-	-	-	-	-
Inversiones para el Fomento de Actividades Productivas	-	-	-	-	-	-
Acciones y Participaciones de Capital	-	-	-	-	-	-
Compra de Títulos y Valores	-	-	-	-	-	-
Concesión de Préstamos	-	-	-	-	-	-
Inversiones en Fideicomiso, Mandatos y Otros Análogos	-	-	-	-	-	-
Otras Inversiones Financieras	-	-	-	-	-	-
Provisiones para Contingencias y otras Engagaciones Especiales	-	-	-	-	-	-
Participaciones y Aportaciones	-	-	-	-	-	-
Participación	-	-	-	-	-	-
Aportaciones	-	-	-	-	-	-
Convenios	-	-	-	-	-	-
Deuda Pública	-	-	-	-	-	-
Amortización de la Deuda Pública	-	-	-	-	-	-
Intereses de la Deuda Pública	-	-	-	-	-	-
Comisión de la Deuda Pública	-	-	-	-	-	-
Gastos de la Deuda Pública	-	-	-	-	-	-
Costo por Coberturas	-	-	-	-	-	-
Ayudos Financieros	-	-	-	-	-	-
Adeudos de Ejercicios Fiscales Anteriores (Adelitas)	-	-	-	-	-	-
Total del Gasto Hoja 1+2+3	50,000,000	-	50,000,000	47,427,985	44,156,647	2,872,015

Bajo protesta de decir verdad declaramos que los Estados Financieros y sus Notas son razonablemente correctos y responsabilidades del emisor.


C. Juan Carlos Zuazua Cosío
 Presidente Ejecutivo


C. Germán Antonio Enriquez Flores
 Director General



C. Nora Elena Andrade Rosado
 Comisario


SISTEMA DE PARQUES PÚBLICOS DE SAN PEDRO GARZA GARCÍA, NUEVO LEÓN
ESTADO ANALÍTICO DEL EJERCICIO DEL PRESUPUESTO DE EGRESOS
CLASIFICACIÓN FUNCIONAL (FINALIDAD Y FUNCIÓN)
DEL 01 DE ENERO AL 31 DE DICIEMBRE DE 2022

Concepto	Egresos					
	Aprobado 1	Ampliaciones/ (Reducciones) 2	Egresos Modificados 3 = (1 + 2)	Devengado 4	Pagado 5	Subejercicio 6 = (3 - 4)
Gobierno	-	-	-	-	-	-
Legislación	-	-	-	-	-	-
Justicia	-	-	-	-	-	-
Coordinación Política de Gobierno	-	-	-	-	-	-
Relaciones Exteriores	-	-	-	-	-	-
Asuntos Financieros y Hacendarios	-	-	-	-	-	-
Seguridad Nacional	-	-	-	-	-	-
Asuntos de orden Público y Seguridad Interior	-	-	-	-	-	-
Otros Servicios Generales	-	-	-	-	-	-
Desarrollo Social	50,000,000	-	50,000,000	47,427,985	44,166,646	2,572,015
Protección Ambiental	-	-	-	-	-	-
Vivienda y Servicios de la Comunidad	-	-	-	-	-	-
Salud	-	-	-	-	-	-
Recreación, Cultura y otras Manifestaciones Sociales	50,000,000	-	50,000,000	47,427,985	44,166,646	2,572,015
Educación	-	-	-	-	-	-
Protección Social	-	-	-	-	-	-
Otros Asuntos Sociales	-	-	-	-	-	-
Desarrollo Económico	-	-	-	-	-	-
Asuntos Económicos, Comerciales y Laborales en General	-	-	-	-	-	-
Agricultura, Silvicultura, Pesca y Caza	-	-	-	-	-	-
Combustibles y Energía	-	-	-	-	-	-
Minería, Manufacturas y Construcción	-	-	-	-	-	-
Transporte	-	-	-	-	-	-
Comunicaciones	-	-	-	-	-	-
Turismo	-	-	-	-	-	-
Ciencia, Tecnología e Innovación	-	-	-	-	-	-
Otros Industriales y otros Asuntos Económicos	-	-	-	-	-	-
Otras no Clasificadas en Funciones Anteriores	-	-	-	-	-	-
Transacciones de la Deuda Pública/Costo Financiero de la Deuda	-	-	-	-	-	-
Transferencias, Participaciones y Aportaciones entre Diferentes Niveles y Órdenes de Gobierno	-	-	-	-	-	-
Sanearamiento del Sistema Financiero	-	-	-	-	-	-
Adelantos de Ejercicios Fiscales Anteriores	-	-	-	-	-	-
Total del Gasto	50,000,000	-	50,000,000	47,427,985	44,166,646	2,572,015

"Bajo protesta de decir verdad declaramos que los Estados Financieros y sus Notas son razonablemente correctos y responsabilidad del emisor"


 C. Juan Carlos Zalazca Cosío
 Presidente Ejecutivo


 C. Germán Antonio Enriquez Flores
 Director General


 C. Nora Elena Andrade Rosado
 Comisario

III. Información programática:

- a) Gasto por categoría programática

SISTEMA DE PARQUES PÚBLICOS DE SAN PEDRO GARZA GARCÍA, NUEVO LEÓN
GASTO POR CATEGORÍA PROGRAMÁTICA
DEL 01 DE ENERO AL 31 DE DICIEMBRE DE 2022

Concepto	Aprobado	Anulaciones/ (Reducciones)	Egresos		Pagado	Subejercicio
			Egresos Modificado	Devengado		
	1	2	3 = (1+2)	4	5	6 = (5 - 4)
Programas						
Subsidios: Sector Social y Privado o Entidades Federativas y Municipios	-	-	-	-	-	-
Bajas o Reglas de Operación	-	-	-	-	-	-
Otros Subsidios	-	-	-	-	-	-
Desarrollo de las Funciones	50,000,000	-	50,000,000	47,427,995	44,166,546	2,672,015
Prestación de Servicios Públicos	-	-	-	-	-	-
Provisión de Bienes Públicos	-	-	-	-	-	-
Planeación, programación y evaluación políticas públicas	-	-	-	-	-	-
Promoción y fomento	50,000,000	-	50,000,000	47,427,995	44,166,546	2,672,015
Regulación y supervisión	-	-	-	-	-	-
Funciones de las Fuerzas Armadas (Únicamente Gobierno Federal)	-	-	-	-	-	-
Específicas	-	-	-	-	-	-
Proyectos de Inversión	-	-	-	-	-	-
Administrativos y de Apoyo	-	-	-	-	-	-
Acción al proceso presupuestario y para mejorar la eficiencia institucional	-	-	-	-	-	-
Apoyo a la función pública y al mejoramiento de la gestión	-	-	-	-	-	-
Operaciones ajenas	-	-	-	-	-	-
Compromisos	-	-	-	-	-	-
Obligaciones de cumplimiento de resolución Jurisdiccional	-	-	-	-	-	-
Desastres Naturales	-	-	-	-	-	-
Obligaciones	-	-	-	-	-	-
Pensiones y jubilaciones	-	-	-	-	-	-
Aportaciones a la seguridad social	-	-	-	-	-	-
Aportaciones a fondos de estabilización	-	-	-	-	-	-
Aportaciones a fondos de inversión y reserva de pensiones	-	-	-	-	-	-
Programas de Gasto Federalizado (Gobierno Federal)	-	-	-	-	-	-
Gasto Federalizado	-	-	-	-	-	-
Participaciones a entidades federativas y municipios	-	-	-	-	-	-
Costo financiero, deuda o apoyo de deudores y ahorradores de la banca	-	-	-	-	-	-
Adudas de ejercicios fiscales anteriores	-	-	-	-	-	-
Total del Gasto	50,000,000	-	50,000,000	47,427,995	44,166,546	2,672,015

"Bajo protesta de decir verdad declaramos que los Estados Financieros y sus Notas son razonablemente correctos y responsabilidad del emisor"


C. Juan Carlos Zúñiga Cosío
Presidente Ejecutivo


C. Germán Antonio Enríquez Flores
Director General


C. Nora Elena Andrade Rosado
Comisario

IV. Indicadores de Postura Fiscal:

- a) Indicadores de Postura Fiscal

SISTEMA DE PARQUES PÚBLICOS DE SAN PEDRO GARZA GARCÍA, NUEVO LEÓN
INDICADORES DE POSTURA FISCAL
DEL 01 DE ENERO AL 31 DE DICIEMBRE DE 2022
(Cifras en Pesos)

Concepto	Estimado / Aprobado	Devengado	Recaudado / Pagado 3
I. Ingresos Presupuestarios (I=II+3)	52,000,000	49,851,831	49,851,831
1. Ingresos del Gobierno de la Entidad Federativa 1	52,000,000	49,851,831	49,851,831
2. Ingresos del Sector Parastatal 2	-	-	-
II. Egresos Presupuestarios (II=3+4)	90,000,000	47,427,985	44,126,595
3. Egresos del Gobierno de la Entidad Federativa 3	90,000,000	47,427,985	44,126,595
4. Egresos del Sector Parastatal	-	-	-
III. Balance presupuestario (Superavit o Déficit) (III= I- II)	-	2,423,846	5,085,185
Concepto	Estimado / Aprobado	Devengado	Recaudado / Pagado 3
III. Balance presupuestario (Superavit o Déficit)	-	2,423,846	5,085,185
IV. Ingresos Constitucionales y Gastos de Deuda	-	-	-
V. Balance Primario (Superavit o Déficit) (V=III-IV)	-	2,423,846	5,085,185
Concepto	Estimado / Aprobado	Devengado	Recaudado / Pagado 3
A. Financiamiento	-	-	-
B. Amortización de la Deuda	-	-	-
C. Endeudamiento o desendeudamiento (CA+D)	-	-	-

1 Los ingresos que se presentan son los ingresos presupuestarios totales en los que se incluyen los ingresos por financiamiento. Los ingresos del Gobierno de la Entidad Federativa corresponden a los del Poder Ejecutivo, Legislativo, Judicial y Autonomos.

2 Los ingresos que se presentan son los egresos presupuestarios totales en los que se incluyen los egresos por amortización y los egresos de Gastos de la Entidad Federativa corresponden a los del Poder Ejecutivo, Legislativo, Judicial y Organos Autonomos.

3 Para los ingresos se reportan los ingresos recaudados, para los egresos se reportan los egresos pagados.

V. Informes de la Ley de Disciplina Financiera

1. Estado de situación financiera detallado
2. Estado analítico de la deuda y otros pasivos
3. Informe analítico de obligaciones diferentes de financiamientos
4. Balance presupuestario
5. Estado analítico de ingresos detallado
6. Estado analítico del ejercicio del presupuesto de egresos detallado
 - a) Clasificación por objeto del gasto
 - b) Clasificación administrativa
 - c) Clasificación funcional
7. Clasificación de servicios personales por categoría
8. Proyecciones de ingresos
9. Proyecciones de egresos
10. Resultados de ingresos
11. Resultados de egresos
12. Informe sobre estudios actuariales

SISTEMA DE PANQUES PÚBLICOS DE SAN PEDRO GARZA GARCÍA, NUEVO LEÓN
ESTADO DE SITUACION FINANCIERA DE LA ENTIDAD - LDF
AL 31 DE DICIEMBRE DE 2022 y 2021
(PESOS)

Concepto (a)	31 de Diciembre de 2022	31 de Diciembre de 2021	Concepto (c)	31 de Diciembre de 2022	31 de Diciembre de 2021
ACTIVO			PASIVO		
Activo Circulante			Pasivo Circulante		
a) Efectivo y Equivalencia (a+b+c+d+e+f+g+h)	6,885,705	-	1) Cuentas por Pagar a Corto Plazo (a+b+c+d+e+f+g+h+i+j+k+l+m+n)	4,248,560	-
a1) Efectivo	30,000	-	11) Saldo de Ejercicios por Pagar a Corto Plazo	-	-
a2) Bancos/Financiera	6,855,705	-	12) Proveedor por Pagar a Corto Plazo	3,267,531	-
a3) Bancos/Depositos y Cuentas	-	-	13) Contratos por Pagar a Corto Plazo	-	-
a4) Inversiones Temporales (hasta 90 días)	-	-	14) Partes pagadas y Aplicaciones por Pagar a Corto Plazo	-	-
a5) Fondos con Acreditación Específica	-	-	15) Transferencias Recorridas por Pagar a Corto Plazo	-	-
a6) Depósitos de Fondos de Termino en Cuenta por Administración	50,700	-	16) Intereses, Comisiones y Otros Gastos de la Banca Financiera por Pagar a Corto Plazo	-	-
a7) Otros Efectivos y Equivalentes	5,000	-	17) Retenciones y Contribuciones por Pagar a Corto Plazo	154,828	-
a8) Gastos a Recibir Efectivos Equivalentes (a+b+c+d+e+f+g+h+i+j+k+l+m+n)	-	-	18) Excepciones de la Ley de Ingresos por Pagar a Corto Plazo	-	-
a9) Gastos por Cobrar a Corto Plazo	-	-	19) Otros Cuentas por Pagar a Corto Plazo	16,730	-
a10) Gastos a Recibir de Cobranza a Corto Plazo	-	-	2) Provisiones por Pagar a Corto Plazo (a+b+c+d+e+f+g+h+i)	-	-
a11) Gastos a Recibir del Gobierno a Corto Plazo	-	-	21) Documentos Entregados por Pagar a Corto Plazo	-	-
a12) Ingresos por Impuestos a Corto Plazo	-	-	22) Documentos con Garantías por Cobranza por Pagar a Corto Plazo	-	-
a13) Cuentas por Pagar de la Hacienda a Corto Plazo	-	-	23) Otros Documentos por Pagar a Corto Plazo	-	-
a14) Gastos de Operación a Corto Plazo	-	-	24) Pasivos a Corto Plazo de la Banca Pública a Largo Plazo vencidos	-	-
a15) Otros Gastos a Recibir Efectivos Equivalentes a Corto Plazo	-	-	25) Pasivos a Corto Plazo de la Banca Pública	-	-
a16) Gastos a Recibir de Gastos de Servicios (a+b+c+d+e+f+g+h+i+j)	65,101	-	26) Pasivos a Corto Plazo de Arrendamiento Financiero	-	-
a17) Ingresos a Recibir por Adquisición de Bienes y Prestación de Servicios a Corto Plazo	-	-	27) Otros Pasivos a Corto Plazo	-	-
a18) Gastos Provisionales por Adquisición de Bienes Muebles y Inmuebles a Corto Plazo	95,101	-	28) Pasivos Circulantes a Corto Plazo (a+b+c+d+e+f+g+h+i+j+k+l+m+n)	-	-
a19) Gastos Provisionales por Adquisición de Bienes Inmuebles a Corto Plazo	-	-	29) Ingresos Cobrados por Cobranza a Corto Plazo	-	-
a20) Gastos Provisionales por Cobranza de Bienes Inmuebles a Corto Plazo	-	-	30) Ingresos Cobrados por Arrendamiento a Corto Plazo	-	-
a21) Otros Gastos a Recibir de Bienes y Servicios a Corto Plazo	-	-	31) Otros Pasivos a Corto Plazo	-	-
a22) Ingresos (a+b+c+d+e+f+g+h+i+j)	-	-	32) Fondos y Bienes de Interés en Garantía por Arrendamiento a Corto Plazo (a+b+c+d+e+f+g+h+i+j+k+l+m+n)	-	-
a23) Ingresos de Operación para Venta	-	-	33) Cuentas por Cobrar a Corto Plazo	-	-
a24) Ingresos de Operación por Ventas	-	-	34) Pasivos de Administración a Corto Plazo	-	-
a25) Ingresos de Operación de Fomento de la Educación	-	-	35) Pasivos Contingentes a Corto Plazo	-	-
a26) Ingresos de Operación de Fomento y Suministro por Producción	-	-	36) Pasivos de Fideicomisos, Mandatos y Comisiones a Pagar a Corto Plazo	-	-
a27) Ingresos de Operación	-	-	37) Otros Pasivos de Interés en Garantía por Arrendamiento a Corto Plazo	-	-
a28) Ingresos	-	-	38) Otros Pasivos a Corto Plazo	-	-
a29) Excepciones por Pagar a Corto Plazo de Bienes Muebles e Inmuebles	-	-	39) Pasivos a Corto Plazo (a+b+c+d+e+f+g+h+i+j+k+l+m+n)	-	-
a30) Excepciones por Cuentas Intermedias por Gastos a Recibir a Corto Plazo	-	-	40) Ingresos por Cobranza y Liquidación a Corto Plazo	-	-
a31) Excepciones por Documentos de Bienes Muebles	-	-	41) Otros Pasivos a Corto Plazo	-	-
a32) Excepciones por Documentos de Bienes Inmuebles	-	-	42) Otros Pasivos a Corto Plazo (a+b+c+d+e+f+g+h+i+j+k+l+m+n)	-	-
a33) Ingresos en Garantía	-	-	43) Ingresos por Cobranza	-	-
a34) Gastos en Garantía por Cobranza de Bienes	-	-	44) Intereses por Pagar	-	-
a35) Gastos en Garantía de Bienes Muebles, Documentos, Arrendamientos y Suministro Pagar	-	-	45) Otros Pasivos Circulantes	-	-
a36) Arrendamientos Pagar de Bienes Muebles	-	-			
16) Total de Activo Circulante (a+b+c+d+e+f+g+h+i+j+k+l+m+n)	6,977,606		16) Total de Pasivos Circulantes (16 a + b + c + d + e + f + g + h + i + j + k + l + m + n)	4,248,560	

PAGO No. 0101000		PAGO No. 0101000	
a. Mesajeros Transmisión a Largo Plazo		a. Cuentas por Pagar a Largo Plazo	
b. Garantías Recibidas por Emisión de Largo Plazo		b. Depósitos por Pagar a Largo Plazo	
c. Bienes Intangibles Introdúcidos y Constituidos en Pasivo		c. Deuda Pública a Largo Plazo	
d. Bienes Muebles	5,567,328	d. Productos Financieros a Largo Plazo	
e. Activos Intangibles	34,500	e. Fianzas y Reservas de Terceros en Garantía (de las Activaciones) a Largo Plazo	
f. Depósitos de Utilidad y Amortización Acumulada de Bienes	33,101	f. Provisiones a Largo Plazo	
g. Activos Intangibles			
h. Formas de Pago de Bienes de Garantía de Crédito		g. Total de Pasivos No Circulantes (II) = a + b + c + d + e + f	
i. Otras Formas de Garantías			
gR Total de Activos No Circulantes (III) = a + b + c + d + e + f + g + h + i	5,634,929	h. Total del Pasivo (I) = II + III	6,249,939
i. Total del Activo (I) = II + III	13,889,838	MANEJO PÚBLICO PATRIMONIO	
		III. Hacienda Pública Patrimonial Circulante (IV) = a + b + c	811,651
		a. Aportaciones	
		b. Aportaciones de Capital	811,651
		c. Aportaciones de la Hacienda Pública (P) y otras	
		IV. Hacienda Pública Patrimonial Circulante (V) = a + b + c + d + e	10,717,323
		a. Resultados de Ejercicios Anteriores	10,717,323
		b. Resultados de Ejercicios Anteriores	
		c. Reservas	
		d. Reservas	
		e. Resultados de Ejercicios Anteriores	
		f. Resultados de Ejercicios Anteriores de la Hacienda Pública (H) (B) = (I) + (II) + (III)	11,289,880
		g. Resultados de Ejercicios Anteriores	
		h. Resultados de Ejercicios Anteriores	
		IV. Total del Pasivo y Hacienda Pública Patrimonial (VI) = II + III + IV	13,643,813

SISTEMA DE PARQUES PUBLICOS DE SAN PEDRO GARZA GARCIA, NUEVO LEON
INFORME ANALITICO DE LA DEUDA PUBLICA Y OTROS PASIVOS - LDF

AL 31 DE DICIEMBRE DE 2023 Y 2021

(PESOS)

Denominación de las Deudas Públicas y Otros Pasivos (a)	Saldo		Deposiciones del Fondo de (b)	Amortizaciones del periodo (c)	Revaluaciones, Rómbos/Castigos y demás Ajustes (d)	Saldo Bruto del Periodo (f) Indisponible	Pago de (e) (pago del Periodo (f))	Pago de Compromisos y Salidas con sus efectos durante el periodo (j)
	al 31 de Diciembre 2023	2021						
1. Deuda Pública (1=A+B)								
A. Deuda Pazo (A=1+2+3+4)								
a1) Instrumentos de Crédito								
a2) Títulos y Valores								
a3) Arrendamientos Financieros								
b1) Instituciones de Crédito								
b2) Títulos y Valores								
b3) Arrendamientos Financieros								
2. Otros Pasivos			4 241 982			4 241 982		
3. Total Deuda Pública y Otros Pasivos (3=1+2)			4 241 982			4 241 982		
4. Deuda Contingente (Indisponible)								
A. Deuda Contingente 1								
B. Deuda Contingente 2								
C. Deuda Contingente 3X								
5. Valor de Instrumentos Bono Cupón Certo (Indisponible)								
A. Instrumento Bono Cupón Certo 1								
B. Instrumento Bono Cupón Certo 2								
C. Instrumento Bono Cupón Certo 3X								

Declaraciones a Cargo (a)	Monto Contado (b)	Máx. Páido (c)	Tasa de Interés (d)	Comentarios y Cálculos Relativos (e)	Tasa Efectiva (f)
1. Obligaciones a Cargo Pazo (Infinidad)					
A. Cuento 1					
B. Cuento 2					
C. Cuento 3X					
NO APLICA					

SISTEMA DE PARQUES PÚBLICOS DE SAN PEDRO GARZA GARCÍA, NUEVO LEÓN
BALANCE PRESUPUESTARIO - LDF
DEL 01 DE ENERO AL 31 DE DICIEMBRE DE 2022
(PEBOS)

Concepto (C)	Ejercicio / Aprobado	Devenido	Reservado / Pagado
A. Ingresos Totales (A = A1+A3)	30 000 000	49 851 831	49 851 831
A1 Ingresos ordinarios (A101+A102)	30 000 000	49 851 831	49 851 831
A3 Transferencias Federales Excepcionales	-	-	-
A3 Transferencias Neta	-	-	-
B. Gastos presupuestarios (B = B1+B2)	50 000 000	47 427 983	44 169 647
B1 Gasto no Etiquetado por medio Autorizado con Deuda Pública	50 000 000	47 427 983	44 169 647
B2 Gasto Etiquetado por medio de Deuda Pública	-	-	-
C. Remanentes del Ejercicio Anterior (C = C1+C2)	-	-	-
C1 Remanente de Ingresos de los Ejercicios anteriores al periodo	-	-	-
C2 Remanente de Transferencias Federales Aplicadas en el periodo	-	-	-
Balance Presupuestario (D = A-B+C)	-	2 423 848	5 682 184
J. Balance Presupuestario de Transferencias Neta (J = J1+J2)	-	2 423 848	5 682 184
II Balance Presupuestario en el Ejercicio Neta y en Remanentes del Ejercicio Anterior (III+II)	-	2 423 848	5 682 184
Concepto	Aprobado	Devenido	Pagado
F. Ingresos, Comisiones y Gastos de la Deuda (F=E1+E2)	-	-	-
F1 Ingresos, Comisiones y Gastos de la Deuda en Fondo No Etiquetado	-	-	-
F2 Ingresos, Comisiones y Gastos de la Deuda en Fondo Etiquetado	-	-	-
V. Balance Ejercicio (V=E-F)	-	2 423 848	5 682 184
Concepto	Estimado / Aprobado	Devenido	Reservado / Pagado
F. Ejerciciario (F=F1+F2)	-	-	-
F1 Ejerciciario con Fuente de Pago de Ingresos de Otro Depósito	-	-	-
F2 Ejerciciario con Fuente de Pago de Ingresos de Fondos Federales Etiquetados	-	-	-
G Amortización de la Deuda (G=G1+G2)	-	-	-
G1 Amortización de la Deuda Pública con Cuenta Ejerciciario	-	-	-
G2 Amortización de la Deuda Pública con Cuenta Ejerciciario	-	-	-
A3 Financiamiento Neto (A3=F4+F5)	-	-	-
Concepto	Estimado / Aprobado	Devenido	Reservado / Pagado
A1 Ingresos de Otro Depósito	30 000 000	49 851 831	49 851 831
A3 Financiamiento Neta con Fuente de Pago de Ingresos de Otro Depósito (A3=F4+F5)	-	-	-
F1 Financiamiento con Fuente de Pago de Ingresos de Otro Depósito	-	-	-
F2 Amortización de la Deuda Pública con Cuenta Ejerciciario	-	-	-
B1 Gasto no Etiquetado por medio Autorizado de la Deuda Pública	50 000 000	47 427 983	44 169 647
C1 Remanente de Ingresos de los Ejercicios anteriores al periodo	-	-	-
V. Balance Presupuestario de Recursos Regionales (V=A1+A3.1-B1-C1)	-	2 423 848	5 682 184
VI Balance Presupuestario de Recursos Regionales en el Ejercicio Neta (V+A1+B.1-A1+C.1)	-	2 423 848	5 682 184
Concepto	Estimado / Aprobado	Devenido	Reservado / Pagado
A1 Transferencias Federales Excepcionales	-	-	-
A3 Financiamiento Neta con Fuente de Pago de Transferencias Federales Excepcionales (A3.1=F2.1+F2.2)	-	-	-
F1 Financiamiento con Fuente de Pago de Transferencias Federales Excepcionales	-	-	-
G1 Amortización de la Deuda Pública con Cuenta Ejerciciario	-	-	-
B1 Gasto no Etiquetado por medio Autorizado de la Deuda Pública	-	-	-
C2 Remanente de Ingresos de los Ejercicios anteriores al periodo	-	-	-
V. Balance Presupuestario de Recursos Regionales (V=A1+A3.1-B1-C1)	-	2 423 848	5 682 184
VII Balance Presupuestario de Recursos Regionales en el Ejercicio Neta (V+A1+B.1-A1+C.1)	-	2 423 848	5 682 184

SISTEMA DE PARQUES PUBLICOS INF SAN PEDRO GARZA GARCIA, NUEVO LEÓN
ESTADO ANALITICO DE INGRESOS DETALLADO - LDF
DEL 01 DE ENERO AL 31 DE DICIEMBRE DE 2022

(P.902)

Concepto (a)	Ingreso					Diferencia (a)
	Estimado (b)	Amplicaciones y Reducciones	Modificado	Devengado	Recaudado	
Ingresos de Libre Disposición						
A. Ingresos						
B. Cuentas y Aperturas de Seguridad Social						
C. Contribuciones de Vigencia						
D. Derechos						
E. Productos						
F. Apoyos/transferencias						
G. Ingresos por ventas de Bienes y Productos de Servicios				1,802,341	1,061,341	1,802,341
H. Participaciones y Apoyos (H1+H2+H3+H4+H5+H6+H7+H8+H9+H10)						
H1) Fondo general de Partes por cobrar						
H2) Fondo de Fomento Municipal						
H3) Fondo de Fomento y Capacitación						
H4) Fondo de Comandancia						
H5) Fondo de Fomento de Infraestructura						
H6) Ingresos Especiales de Producción y Comercio						
H7) 0.15% del presupuesto fiscal para el Fideicomiso						
H8) 0.15% Sobre el presupuesto de personal						
H9) Capital y Déficit						
H10) Fondo de Apoyo a la Salud						
H11) Fondo de Colaboración de los Ingresos de las Unidades Federales						
Gasto de Operación de la Administración Fiscal (H1+H2+H3+H4)						
1) Transferencia de los salarios						
2) Fondo de Comandancia ISM						
3) Ingresos sobre actividades fiscales						
4) Fondo de Comandancia de los Gobiernos Locales						
5) Otras transferencias Federales	80,000,000		68,000,000	47,200,480	41,599,480	-7,049,520
I. Ingresos de Impuesto						
K. Comisiones						
K1) Otras Comisiones y Gastos de CS						
Otras Ingresos de Libre Disposición (L1+L2)						
L1) Multas y sanciones por infracciones						
L2) Otras Ingresos de Libre Disposición	50,000,000		50,000,000	49,801,851	47,841,851	-1,958,149
Total los Ingresos de Libre Disposición (G+H+I+K+L)						
Ingresos Especiales de Ingresos de Libre Disposición						
M. Transferencias Federales Filiales						
N. Apoyos/transferencias (N1+N2+N3+N4+N5)						
N1) Fondo de Apoyos para la Norma Educativa y Gasto Operativo						
N2) Fondo de Apoyos para las Unidades de Salud						
N3) Fondo de Apoyos para el desarrollo de las Unidades de Salud						
N4) Fondo de Apoyos para el fortalecimiento de las Unidades de Salud y de las Comités de Trabajo del Distrito Federal						
N5) Fondo de Apoyos Municipales						
N6) Fondo de Apoyos para la Fomento Familiar y Comunitario						
N7) Fondo de Apoyos para la Seguridad Pública de los Estados y del DF						
N8) Fondo de Apoyos para el fortalecimiento de las Unidades Federales						
O. Comisiones (O1+O2+O3+O4)						
O1) Comisiones de Inversión Social y Salud						
O2) Comisiones de Desarrollo						
O3) Comisiones de Investigación						
O4) Otras Comisiones y Subsidios						
P. Ingresos de Ingresos de Aplicaciones (P1+P2)						
P1) Ingresos Especiales Federales y Multas y Productos de Infracciones						
P2) Fondos/Ingresos						
Q. Transferencias (Q1+Q2+Q3+Q4+Q5+Q6+Q7+Q8+Q9+Q10)						
R. Otras Transferencias Federales Filiales						
S. Total de Transferencias Federales Filiales (M+N+O+P+Q)						
II Ingresos Gastos de Fideicomisos (I+R)						
A. Ingresos Derivados de Fideicomisos						
III Total de Ingresos (G+H+I+K+L)	50,000,000		68,000,000	49,002,331	43,441,331	-6,558,669
Datos Informativos						
1. Ingresos Derivados de Fideicomisos (I+R) en la cuenta de pago de						
Ingresos de Libre Disposición						
2. Ingresos Derivados de Fideicomisos con fuente de pagos de Transferencias Federales Filiales						
3. Ingresos Derivados de Fideicomisos (I+R)						

SISTEMA DE FINANZAS PÚBLICAS DE SAN PEDRO GARZA GARCÍA, NUEVO LÓN
ESTADO ANALÍTICO DEL EJERCICIO DEL PRESUPUESTO DE EGRESOS DETALLADO - LÍNEA
CLASIFICACIÓN POR OBJETO DEL GASTO (ARTÍCULO Y CONCEPTO)
DEL 1º DE ENERO AL 31 DE DICIEMBRE DE 2017

Concepto (C)	PRESUPUESTO					Subjetivo (L)
	Aprobado (M)	Completado (M) (Definitivos)	Más Pagado	Cometido	Pagado	
I. Oficina Ejecutiva de Planeación (01010101010101)	14,000,000	-	50,300,000	41,801,000	44,996,000	2,572,016
A. Servicios Personales (0101010101010101)	28,704,018	-	18,321,334	24,718,599	23,876,614	1,835,545
a1) Salarios, sueldos, prestaciones y prestaciones	28,704,018	-	17,786,115	23,270,251	22,073,221	1,197,445
a2) Pólizas de seguro (010101010101010101)	-	-	1,000,533	924,847	848,527	79,726
a3) Pensiones (010101010101010101)	-	-	2,534,686	2,743,499	2,743,499	1,128,738
a4) Seguro de vida	-	-	2,534,686	1,767,642	1,682,651	123,844
a5) Otras prestaciones (010101010101010101)	-	-	-	104,107	104,107	104,107
a6) Pensiones	-	-	1,000,533	-	-	1,000,533
a7) Seguro de vida (010101010101010101)	-	-	-	-	-	-
B. Materiales y Suministros (010101010101010101)	1,295,982	121,000	6,998,027	6,192,743	6,192,743	1,458,855
b1) Materiales de consumo (01010101010101010101)	205,100	205,100	1,131,543	1,277,361	1,277,361	101,426
b2) Materiales de consumo (01010101010101010101)	-	-	151,795	151,795	151,795	95,998
b3) Materiales de consumo (01010101010101010101)	846,882	846,882	5,769,752	5,769,752	5,769,752	816,400
b4) Materiales de consumo (01010101010101010101)	243,999	243,999	1,257,027	1,257,027	1,257,027	545,031
b5) Materiales de consumo (01010101010101010101)	130,101	130,101	600,000	558,598	558,598	500,000
b6) Materiales de consumo (01010101010101010101)	120,000	120,000	431,730	450,830	450,830	311,231
b7) Materiales de consumo (01010101010101010101)	100,000	100,000	125,000	145,340	145,340	71,170
b8) Materiales de consumo (01010101010101010101)	-	-	-	-	-	-
b9) Materiales de consumo (01010101010101010101)	-	-	-	-	-	-
b10) Materiales de consumo (01010101010101010101)	-	-	-	-	-	-
b11) Materiales de consumo (01010101010101010101)	-	-	-	-	-	-
b12) Materiales de consumo (01010101010101010101)	-	-	-	-	-	-
b13) Materiales de consumo (01010101010101010101)	-	-	-	-	-	-
b14) Materiales de consumo (01010101010101010101)	-	-	-	-	-	-
b15) Materiales de consumo (01010101010101010101)	-	-	-	-	-	-
b16) Materiales de consumo (01010101010101010101)	-	-	-	-	-	-
b17) Materiales de consumo (01010101010101010101)	-	-	-	-	-	-
b18) Materiales de consumo (01010101010101010101)	-	-	-	-	-	-
b19) Materiales de consumo (01010101010101010101)	-	-	-	-	-	-
b20) Materiales de consumo (01010101010101010101)	-	-	-	-	-	-
b21) Materiales de consumo (01010101010101010101)	-	-	-	-	-	-
b22) Materiales de consumo (01010101010101010101)	-	-	-	-	-	-
b23) Materiales de consumo (01010101010101010101)	-	-	-	-	-	-
b24) Materiales de consumo (01010101010101010101)	-	-	-	-	-	-
b25) Materiales de consumo (01010101010101010101)	-	-	-	-	-	-
b26) Materiales de consumo (01010101010101010101)	-	-	-	-	-	-
b27) Materiales de consumo (01010101010101010101)	-	-	-	-	-	-
b28) Materiales de consumo (01010101010101010101)	-	-	-	-	-	-
b29) Materiales de consumo (01010101010101010101)	-	-	-	-	-	-
b30) Materiales de consumo (01010101010101010101)	-	-	-	-	-	-
b31) Materiales de consumo (01010101010101010101)	-	-	-	-	-	-
b32) Materiales de consumo (01010101010101010101)	-	-	-	-	-	-
b33) Materiales de consumo (01010101010101010101)	-	-	-	-	-	-
b34) Materiales de consumo (01010101010101010101)	-	-	-	-	-	-
b35) Materiales de consumo (01010101010101010101)	-	-	-	-	-	-
b36) Materiales de consumo (01010101010101010101)	-	-	-	-	-	-
b37) Materiales de consumo (01010101010101010101)	-	-	-	-	-	-
b38) Materiales de consumo (01010101010101010101)	-	-	-	-	-	-
b39) Materiales de consumo (01010101010101010101)	-	-	-	-	-	-
b40) Materiales de consumo (01010101010101010101)	-	-	-	-	-	-
b41) Materiales de consumo (01010101010101010101)	-	-	-	-	-	-
b42) Materiales de consumo (01010101010101010101)	-	-	-	-	-	-
b43) Materiales de consumo (01010101010101010101)	-	-	-	-	-	-
b44) Materiales de consumo (01010101010101010101)	-	-	-	-	-	-
b45) Materiales de consumo (01010101010101010101)	-	-	-	-	-	-
b46) Materiales de consumo (01010101010101010101)	-	-	-	-	-	-
b47) Materiales de consumo (01010101010101010101)	-	-	-	-	-	-
b48) Materiales de consumo (01010101010101010101)	-	-	-	-	-	-
b49) Materiales de consumo (01010101010101010101)	-	-	-	-	-	-
b50) Materiales de consumo (01010101010101010101)	-	-	-	-	-	-
b51) Materiales de consumo (01010101010101010101)	-	-	-	-	-	-
b52) Materiales de consumo (01010101010101010101)	-	-	-	-	-	-
b53) Materiales de consumo (01010101010101010101)	-	-	-	-	-	-
b54) Materiales de consumo (01010101010101010101)	-	-	-	-	-	-
b55) Materiales de consumo (01010101010101010101)	-	-	-	-	-	-
b56) Materiales de consumo (01010101010101010101)	-	-	-	-	-	-
b57) Materiales de consumo (01010101010101010101)	-	-	-	-	-	-
b58) Materiales de consumo (01010101010101010101)	-	-	-	-	-	-
b59) Materiales de consumo (01010101010101010101)	-	-	-	-	-	-
b60) Materiales de consumo (01010101010101010101)	-	-	-	-	-	-
b61) Materiales de consumo (01010101010101010101)	-	-	-	-	-	-
b62) Materiales de consumo (01010101010101010101)	-	-	-	-	-	-
b63) Materiales de consumo (01010101010101010101)	-	-	-	-	-	-
b64) Materiales de consumo (01010101010101010101)	-	-	-	-	-	-
b65) Materiales de consumo (01010101010101010101)	-	-	-	-	-	-
b66) Materiales de consumo (01010101010101010101)	-	-	-	-	-	-
b67) Materiales de consumo (01010101010101010101)	-	-	-	-	-	-
b68) Materiales de consumo (01010101010101010101)	-	-	-	-	-	-
b69) Materiales de consumo (01010101010101010101)	-	-	-	-	-	-
b70) Materiales de consumo (01010101010101010101)	-	-	-	-	-	-
b71) Materiales de consumo (01010101010101010101)	-	-	-	-	-	-
b72) Materiales de consumo (01010101010101010101)	-	-	-	-	-	-
b73) Materiales de consumo (01010101010101010101)	-	-	-	-	-	-
b74) Materiales de consumo (01010101010101010101)	-	-	-	-	-	-
b75) Materiales de consumo (01010101010101010101)	-	-	-	-	-	-
b76) Materiales de consumo (01010101010101010101)	-	-	-	-	-	-
b77) Materiales de consumo (01010101010101010101)	-	-	-	-	-	-
b78) Materiales de consumo (01010101010101010101)	-	-	-	-	-	-
b79) Materiales de consumo (01010101010101010101)	-	-	-	-	-	-
b80) Materiales de consumo (01010101010101010101)	-	-	-	-	-	-
b81) Materiales de consumo (01010101010101010101)	-	-	-	-	-	-
b82) Materiales de consumo (01010101010101010101)	-	-	-	-	-	-
b83) Materiales de consumo (01010101010101010101)	-	-	-	-	-	-
b84) Materiales de consumo (01010101010101010101)	-	-	-	-	-	-
b85) Materiales de consumo (01010101010101010101)	-	-	-	-	-	-
b86) Materiales de consumo (01010101010101010101)	-	-	-	-	-	-
b87) Materiales de consumo (01010101010101010101)	-	-	-	-	-	-
b88) Materiales de consumo (01010101010101010101)	-	-	-	-	-	-
b89) Materiales de consumo (01010101010101010101)	-	-	-	-	-	-
b90) Materiales de consumo (01010101010101010101)	-	-	-	-	-	-
b91) Materiales de consumo (01010101010101010101)	-	-	-	-	-	-
b92) Materiales de consumo (01010101010101010101)	-	-	-	-	-	-
b93) Materiales de consumo (01010101010101010101)	-	-	-	-	-	-
b94) Materiales de consumo (01010101010101010101)	-	-	-	-	-	-
b95) Materiales de consumo (01010101010101010101)	-	-	-	-	-	-
b96) Materiales de consumo (01010101010101010101)	-	-	-	-	-	-
b97) Materiales de consumo (01010101010101010101)	-	-	-	-	-	-
b98) Materiales de consumo (01010101010101010101)	-	-	-	-	-	-
b99) Materiales de consumo (01010101010101010101)	-	-	-	-	-	-
b100) Materiales de consumo (01010101010101010101)	-	-	-	-	-	-
C. Materiales de consumo (01010101010101010101)	1,700,000	1,700,000	8,682,225	8,682,427	7,844,287	2,190,352
c1) Materiales de consumo (0101010101010101010101)	1,000,000	1,000,000	2,000,000	2,000,000	1,800,000	1,000,000
c2) Materiales de consumo (0101010101010101010101)	-	-	1,000,000	1,000,000	1,000,000	1,000,000
c3) Materiales de consumo (0101010101010101010101)	-	-	1,000,000	1,000,000	1,000,000	1,000,000
c4) Materiales de consumo (0101010101010101010101)	-	-	1,000,000	1,000,000	1,000,000	1,000,000
c5) Materiales de consumo (0101010101010101010101)	-	-	1,000,000	1,000,000	1,000,000	1,000,000
c6) Materiales de consumo (0101010101010101010101)	-	-	1,000,000	1,000,000	1,000,000	1,000,000
c7) Materiales de consumo (0101010101010101010101)	-	-	1,000,000	1,000,000	1,000,000	1,000,000
c8) Materiales de consumo (0101010101010101010101)	-	-	1,000,000	1,000,000	1,000,000	1,000,000
c9) Materiales de consumo (0101010101010101010101)	-	-	1,000,000	1,000,000	1,000,000	1,000,000
c10) Materiales de consumo (0101010101010101010101)	-	-	1,000,000	1,000,000	1,000,000	1,000,000
c11) Materiales de consumo (0101010101010101010101)	-	-	1,000,000	1,000,000	1,000,000	1,000,000
c12) Materiales de consumo (0101010101010101010101)	-	-	1,000,000	1,000,000	1,000,000	1,000,000
c13) Materiales de consumo (0101010101010101010101)	-	-	1,000,000	1,000,000	1,000,000	1,000,000
c14) Materiales de consumo (0101010101010101010101)	-	-	1,000,000	1,000,000	1,000,000	1,000,000
c15) Materiales de consumo (0101010101010101010101)	-	-	1,000,000	1,000,000	1,000,000	1,000,000
c16) Materiales de consumo (0101010101010101010101)	-	-	1,000,000	1,000,000	1,000,000	1,000,000
c17) Materiales de consumo (0101010101010101010101)	-	-	1,000,000	1,000,000	1,000,000	1,000,000
c18) Materiales de consumo (0101010101010101010101)	-	-	1,000,000	1,000,000	1,000,000	1,000,000
c19) Materiales de consumo (0101010101010101010101)	-	-	1,000,000	1,000,000	1,000,000	1,000,000
c20) Materiales de consumo (0101010101010101010101)	-	-	1,000,000	1,000,000	1,000,000	1,000,000
c21) Materiales de consumo (0101010101010101010101)	-	-	1,000,000	1,000,000	1,000,000	1,000,000
c22) Materiales de consumo (0101010101010101010101)	-	-	1,000,000	1,000,000	1,000,000	1,000,000
c23) Materiales de consumo (0101010101010101010101)	-	-	1,000,000	1,000,000	1,000,000	1,000,000
c24) Materiales de consumo (0101010101010101010101)	-	-	1,000,000	1,000,000	1,000,000	1,000,000
c25) Materiales de consumo (0101010101010101010101)	-	-	1,000,0			

SISTEMA DE PARQUES PÚBLICOS DE SAN PEDRO GARZA GARCÍA, NUEVO LEÓN
ESTADO ANALÍTICO DEL EJERCICIO DEL PRESUPUESTO DE EGRESOS DETALLADO - LOF
CLASIFICACIÓN ADMINISTRATIVA
DEL 1º DE ENERO AL 31 DE DICIEMBRE DE 2022
(PESOS)

Concepto	Egresos					Subejercicio (15)
	Aprobado (01)	Ampliaciones (Presupuesto)	Multiplicado	Manejado	Pagado	
I. Gasto No Sujepto (I-A+B+C+D+E+F+G+H)	50,000,000	-	50,000,000	47,427,996	44,186,646	2,572,015
A. Sistema de Parques Públicos de San Pedro Garza García, Nuevo León	50,000,000	-	50,000,000	47,427,996	44,186,646	2,572,015
B. Dependencia o Unidad Administrativa 2	-	-	-	-	-	-
C. Dependencia o Unidad Administrativa 3	-	-	-	-	-	-
D. Dependencia o Unidad Administrativa 4	-	-	-	-	-	-
E. Dependencia o Unidad Administrativa 5	-	-	-	-	-	-
F. Dependencia o Unidad Administrativa 6	-	-	-	-	-	-
G. Dependencia o Unidad Administrativa 7	-	-	-	-	-	-
H. Dependencia o Unidad Administrativa XX	-	-	-	-	-	-
II. Gasto Sujeto (I-A+B+C+D+E+F+G+H)	-	-	-	-	-	-
A. Dependencia o Unidad Administrativa 1	-	-	-	-	-	-
B. Dependencia o Unidad Administrativa 2	-	-	-	-	-	-
C. Dependencia o Unidad Administrativa 3	-	-	-	-	-	-
D. Dependencia o Unidad Administrativa 4	-	-	-	-	-	-
E. Dependencia o Unidad Administrativa 5	-	-	-	-	-	-
F. Dependencia o Unidad Administrativa 6	-	-	-	-	-	-
G. Dependencia o Unidad Administrativa 7	-	-	-	-	-	-
H. Dependencia o Unidad Administrativa XX	-	-	-	-	-	-
II Total de Egresos (I+II):	50,000,000	-	50,000,000	47,427,996	44,186,646	2,572,015

SISTEMA DE PARQUES PÚBLICOS DE SAN PABLO GARZA GARCÍA, NUEVO LEÓN
ESTADO ANALÍTICO DEL EJERCICIO DEL PROYECTO DE EGRESOS DE GALLADO - LDF
CLASIFICACIÓN FUNCIONAL (FINALIDAD Y FUNCIÓN)
DEL 01 DE ENERO AL 31 DE DICIEMBRE DE 2022

(PESOS)

Concepto LDF	Asignado (LDF)	Egresos			Subtotal LDF	
		Asignados (Prestaciones)	Pagos Autorizados	Pagos		
I. Gasto No Obligatorio (Prestación)	50,000,000		50,000,000	47,497,983	44,188,848	2,872,815
A. Gobierno (Prestación) (Prestación)						
1. Educación						
11. Gasto de Gastos Públicos del Gobierno						
111. Educación Preescolar						
112. Educación Primaria y Secundaria						
113. Educación Superior						
114. Educación de Otros Niveles (Preescolar, Primaria)						
115. Otros Servicios Educativos						
2. Desarrollo Social (Prestación) (Prestación)	50,000,000		50,000,000	47,497,983	44,188,848	2,872,815
21. Vivienda y Construcción de Construcción						
22. Salud	50,000,000		50,000,000	47,497,983	44,188,848	2,872,815
23. Fomento de la Producción y el Comercio						
24. Empleo, Empleo y Empleo						
25. Otros Servicios Sociales						
26. Desarrollo Comunitario (Prestación) (Prestación)						
261. Organizaciones Comunitarias y Asociaciones Comunitarias						
262. Organizaciones Comunitarias (Prestación) (Prestación)						
263. Organizaciones Comunitarias (Prestación) (Prestación)						
264. Otros Servicios Sociales						
265. Otros Servicios Sociales						
266. Otros Servicios Sociales						
267. Otros Servicios Sociales						
268. Otros Servicios Sociales						
269. Otros Servicios Sociales						
270. Otros Servicios Sociales						
271. Otros Servicios Sociales						
272. Otros Servicios Sociales						
273. Otros Servicios Sociales						
274. Otros Servicios Sociales						
275. Otros Servicios Sociales						
276. Otros Servicios Sociales						
277. Otros Servicios Sociales						
278. Otros Servicios Sociales						
279. Otros Servicios Sociales						
280. Otros Servicios Sociales						
281. Otros Servicios Sociales						
282. Otros Servicios Sociales						
283. Otros Servicios Sociales						
284. Otros Servicios Sociales						
285. Otros Servicios Sociales						
286. Otros Servicios Sociales						
287. Otros Servicios Sociales						
288. Otros Servicios Sociales						
289. Otros Servicios Sociales						
290. Otros Servicios Sociales						
291. Otros Servicios Sociales						
292. Otros Servicios Sociales						
293. Otros Servicios Sociales						
294. Otros Servicios Sociales						
295. Otros Servicios Sociales						
296. Otros Servicios Sociales						
297. Otros Servicios Sociales						
298. Otros Servicios Sociales						
299. Otros Servicios Sociales						
300. Otros Servicios Sociales						
301. Otros Servicios Sociales						
302. Otros Servicios Sociales						
303. Otros Servicios Sociales						
304. Otros Servicios Sociales						
305. Otros Servicios Sociales						
306. Otros Servicios Sociales						
307. Otros Servicios Sociales						
308. Otros Servicios Sociales						
309. Otros Servicios Sociales						
310. Otros Servicios Sociales						
311. Otros Servicios Sociales						
312. Otros Servicios Sociales						
313. Otros Servicios Sociales						
314. Otros Servicios Sociales						
315. Otros Servicios Sociales						
316. Otros Servicios Sociales						
317. Otros Servicios Sociales						
318. Otros Servicios Sociales						
319. Otros Servicios Sociales						
320. Otros Servicios Sociales						
321. Otros Servicios Sociales						
322. Otros Servicios Sociales						
323. Otros Servicios Sociales						
324. Otros Servicios Sociales						
325. Otros Servicios Sociales						
326. Otros Servicios Sociales						
327. Otros Servicios Sociales						
328. Otros Servicios Sociales						
329. Otros Servicios Sociales						
330. Otros Servicios Sociales						
331. Otros Servicios Sociales						
332. Otros Servicios Sociales						
333. Otros Servicios Sociales						
334. Otros Servicios Sociales						
335. Otros Servicios Sociales						
336. Otros Servicios Sociales						
337. Otros Servicios Sociales						
338. Otros Servicios Sociales						
339. Otros Servicios Sociales						
340. Otros Servicios Sociales						
341. Otros Servicios Sociales						
342. Otros Servicios Sociales						
343. Otros Servicios Sociales						
344. Otros Servicios Sociales						
345. Otros Servicios Sociales						
346. Otros Servicios Sociales						
347. Otros Servicios Sociales						
348. Otros Servicios Sociales						
349. Otros Servicios Sociales						
350. Otros Servicios Sociales						
351. Otros Servicios Sociales						
352. Otros Servicios Sociales						
353. Otros Servicios Sociales						
354. Otros Servicios Sociales						
355. Otros Servicios Sociales						
356. Otros Servicios Sociales						
357. Otros Servicios Sociales						
358. Otros Servicios Sociales						
359. Otros Servicios Sociales						
360. Otros Servicios Sociales						
361. Otros Servicios Sociales						
362. Otros Servicios Sociales						
363. Otros Servicios Sociales						
364. Otros Servicios Sociales						
365. Otros Servicios Sociales						
366. Otros Servicios Sociales						
367. Otros Servicios Sociales						
368. Otros Servicios Sociales						
369. Otros Servicios Sociales						
370. Otros Servicios Sociales						
371. Otros Servicios Sociales						
372. Otros Servicios Sociales						
373. Otros Servicios Sociales						
374. Otros Servicios Sociales						
375. Otros Servicios Sociales						
376. Otros Servicios Sociales						
377. Otros Servicios Sociales						
378. Otros Servicios Sociales						
379. Otros Servicios Sociales						
380. Otros Servicios Sociales						
381. Otros Servicios Sociales						
382. Otros Servicios Sociales						
383. Otros Servicios Sociales						
384. Otros Servicios Sociales						
385. Otros Servicios Sociales						
386. Otros Servicios Sociales						
387. Otros Servicios Sociales						
388. Otros Servicios Sociales						
389. Otros Servicios Sociales						
390. Otros Servicios Sociales						
391. Otros Servicios Sociales						
392. Otros Servicios Sociales						
393. Otros Servicios Sociales						
394. Otros Servicios Sociales						
395. Otros Servicios Sociales						
396. Otros Servicios Sociales						
397. Otros Servicios Sociales						
398. Otros Servicios Sociales						
399. Otros Servicios Sociales						
400. Otros Servicios Sociales						
401. Otros Servicios Sociales						
402. Otros Servicios Sociales						
403. Otros Servicios Sociales						
404. Otros Servicios Sociales						
405. Otros Servicios Sociales						
406. Otros Servicios Sociales						
407. Otros Servicios Sociales						
408. Otros Servicios Sociales						
409. Otros Servicios Sociales						
410. Otros Servicios Sociales						
411. Otros Servicios Sociales						
412. Otros Servicios Sociales						
413. Otros Servicios Sociales						
414. Otros Servicios Sociales						
415. Otros Servicios Sociales						
416. Otros Servicios Sociales						
417. Otros Servicios Sociales						
418. Otros Servicios Sociales						
419. Otros Servicios Sociales						
420. Otros Servicios Sociales						
421. Otros Servicios Sociales						
422. Otros Servicios Sociales						
423. Otros Servicios Sociales						
424. Otros Servicios Sociales						
425. Otros Servicios Sociales						
426. Otros Servicios Sociales						
427. Otros Servicios Sociales						
428. Otros Servicios Sociales						
429. Otros Servicios Sociales						
430. Otros Servicios Sociales						
431. Otros Servicios Sociales						
432. Otros Servicios Sociales						
433. Otros Servicios Sociales						
434. Otros Servicios Sociales						
435. Otros Servicios Sociales						
436. Otros Servicios Sociales						
437. Otros Servicios Sociales						
438. Otros Servicios Sociales						
439. Otros Servicios Sociales						
440. Otros Servicios Sociales						
441. Otros Servicios Sociales						
442. Otros Servicios Sociales						
443. Otros Servicios Sociales						
444. Otros Servicios Sociales						
445. Otros Servicios Sociales						
446. Otros Servicios Sociales						
447. Otros Servicios Sociales						
448. Otros Servicios Sociales						
449. Otros Servicios Sociales						
450. Otros Servicios Sociales						
451. Otros Servicios Sociales						
452. Otros Servicios Sociales						
453. Otros Servicios Sociales						
454. Otros Servicios Sociales						
455. Otros Servicios Sociales						
456. Otros Servicios Sociales						
457. Otros Servicios Sociales						
458. Otros Servicios Sociales						
459. Otros Servicios Sociales						
460. Otros Servicios Sociales						
461. Otros Servicios Sociales						
462. Otros Servicios Sociales						
463. Otros Servicios Sociales						
464. Otros Servicios Sociales						
465. Otros Servicios Sociales						
466. Otros Servicios Sociales						
467. Otros Servicios Sociales						
468. Otros Servicios Sociales						
469. Otros Servicios Sociales						
470. Otros Servicios Sociales						
471. Otros Servicios Sociales						
47						

SISTEMA DE PARQUES PÚBLICOS DE SAN PEDRO GARZA GARCÍA, NUEVO LEÓN
ESTADO ANALÍTICO DEL EJERCICIO DEL PRESUPUESTO DE EGRESOS DETALLADO - LDF
CLASIFICACIÓN DE SERVICIOS PERSONALES POR CATEGORÍA
DEL 1° DE ENERO AL 31 DE DICIEMBRE DE 2022
(PESOB)

Concepto (C)	Ejercer					Subtercilio (S)
	Aprobado (A)	Ampliaciones (R) (Requisitos)	Módulo (M)	Devengado	Pagado	
I. Gastos de Personal (I-A-B-C-D-E-F)	35,764,039	0,272,835	26,671,204	24,115,669	23,978,515	1,815,546
A. Personal Administrativo y de Servicio Público	15,164,035	4,232,836	20,521,216	24,110,562	23,975,045	1,815,545
B. Magisteria						
C. Servicios de Salud (C-1-C-2)						
(1) Personal Administrativo						
(2) Personal Médico, Paramédico y Otro						
D. Seguridad Pública						
E. Gastos relacionados a la implementación de nuevos sistemas federales y sistemas a las unidades de la UAF:						
e1) Nombre de Programa o Ley						
e2) Nombre de Programa o Ley 2						
F. Actividades Laborales Definitivas						
G. Gasto de Transporte (G-1-G-2-G-3)						
A. Personal Administrativo y de Servicio Público						
B. Magisteria						
C. Servicios de Salud (C-1-C-2)						
(1) Personal Administrativo						
(2) Personal Médico, Paramédico y Otro						
D. Seguridad Pública						
H. Gastos relacionados a la implementación de nuevos sistemas federales y sistemas a las unidades de la UAF:						
h1) Nombre del Programa o Ley 1						
h2) Nombre del Programa o Ley 2						
F. Servicios Laborales Definitivos						
H. Total del Gasto en Servicios Personales (I+J+K)	35,764,039	0,272,835	26,671,204	24,115,669	23,978,515	1,815,546

SISTEMA DE PARQUES PÚBLICOS DE SAN PEDRO GARZA GARCÍA, NUEVO LÓN
PROYECCIONES DE INGRESOS - I I OF
DEL 1° DE ENERO AL 31 DE DICIEMBRE DE 2027
(PECS)

Concepto (B)	Año en Cesión de Ingresos en Pesos	2023	2024	2025	2026	2027
1. Ingresos de Libre Disposición (M+A+B+C+D+E+F+G+H+I+J+K+L)	30,800,000	62,600,000	85,125,300	52,081,280	48,775,213	60,814,078
A. Impuestos						
d. Cuentas y Aportaciones de Seguridad Social						
C. Contribuciones de Mejoras						
D. Derechos						
E. Rentas						
F. Aportaciones						
G. Ingresos por ventas de Bienes y productos de Consumo						
H. Participaciones						
I. Ingresos Derivados de la Colmatación de Fugas						
J. Transferencias y Asignaciones	30,800,000	32,600,000	50,125,300	57,001,280	60,175,213	65,314,078
K. Comisiones						
L. Otros Ingresos de Libre Disposición						
2. Transferencias Federales Filiales (M+A-B-C+D+E)						
A. Aportaciones						
B. Comisiones						
C. Ingresos Derivados de Aportaciones						
D. Transferencias, Asignaciones, Subsidios, Subvenciones, Pasajes y Jubilaciones						
E. Otros Transferencias Federales Filiales						
3. Ingresos Derivados de Financiamientos (M+A)						
A. Ingresos Derivados de Financiamientos						
4. Total de Ingresos Proyectados (2+3+4)	30,800,000	82,601,000	85,125,000	67,881,280	60,175,213	61,314,078
Datos Iniciales						
1. Ingresos Derivados de Transferencias con Fuente de Pago de Ingresos de Libre Disposición						
2. Ingresos Derivados de Financiamientos con Fuente de Pago de Transferencias Federales Filiales						
3. Ingresos Derivados de Financiamientos (M+A)	30,600,000	51,600,000	51,625,000	57,881,280	60,775,213	61,814,078

SISTEMA DE PARQUES PÚBLICOS DE SAN PEDRO GARZA GARCÍA, NUEVO LEÓN

**PROYECCIONES DE EGRESOS - LOF
DEL 1º DE ENERO AL 31 DE DICIEMBRE DE 2022**

(PESOS)

Concepto (b)	Año en Cuestión (de Iniciativa de Ley) c	2025	2024	2023	2026	2027
1. Cuentas No Etiquetadas (1=A+B+C+D+E+) + (H+I+J+K+L)	50,000,000	52,500,000	65,125,000	57,881,200	50,775,312	63,814,078
A. Servicios Personales	28,784,000	37,552,041	30,428,883	41,401,345	43,471,413	45,844,983
U. Materiales y Suministros	7,757,242	8,145,104	8,502,366	8,879,377	9,428,975	9,500,425
C. Servicios Generales	4,270,194	4,483,704	4,707,846	4,943,270	5,190,447	5,440,070
D. Transferencias, Asignaciones, Subsidios y Otras Ayudas	-	-	-	-	-	-
E. Bienes Muebles, Inmuebles e Intangibles	2,208,605	2,310,951	2,434,809	2,558,644	2,684,476	2,818,730
F. Inversión Pública	-	-	-	-	-	-
G. Inversiones Financieras y Otras Prerrogativas	-	-	-	-	-	-
H. Participaciones y Aportaciones	-	-	-	-	-	-
I. Deuda Pública	-	-	-	-	-	-
J. Gastos Etiquetados (1=A+B+C+D+E+F+G+H+I+J+K+L)	-	-	-	-	-	-
A. Servicios Personales	-	-	-	-	-	-
D. Materiales y Suministros	-	-	-	-	-	-
C. Servicios Generales	-	-	-	-	-	-
D. Transferencias, Asignaciones, Subsidios y Otras Ayudas	-	-	-	-	-	-
E. Bienes Muebles, Inmuebles e Intangibles	-	-	-	-	-	-
F. Inversión Pública	-	-	-	-	-	-
G. Inversiones Financieras y Otras Prerrogativas	-	-	-	-	-	-
H. Participaciones y Aportaciones	-	-	-	-	-	-
I. Deuda Pública	-	-	-	-	-	-
2. Total de Egresos Proyectados (2=1+2)	50,000,000	52,500,000	65,125,000	57,881,200	50,775,312	63,814,078

SISTEMA DE PARQUES PÚBLICOS DE SAN PEDRO GARZA GARCÍA, NUEVO LEÓN
RESULTADOS DE INGRESOS - LDF
DEL 1º DE ENERO AL 31 DE DICIEMBRE DE 2022
(PESOS)

Concepto (b)	Año 1 (c)	Año 2 (d)	Año 3 (e)	Año 4 (f)	Año 5 (g)	Año 6 (h)	Año 7 (i)	Año 8 (j)	Año 9 (k)	Año 10 (l)	Año del Ejercicio Vigente (m)
1. Ingresos de Libre Disposición (1+2+3+4+5+6+7+8+9+10+11+12)											49,851,831
A. Ingresos											
B. Cuotas y Recargos de Seguridad Social											
C. Contribuciones en Metálico											
D. Derechos											
E. Impuestos											
F. Aportaciones											862,341
G. Ingresos por Ventas de Bienes y Prestación de Servicios											
H. Participaciones											
I. Ingresos Inmobiliarios de la Cooperación Fidei											2,329,490
J. Ventas de Bienes y Aportaciones											
K. Contribuciones											
L. Otros Ingresos de Libre Disposición											
2. Transferencias Federales Etiquetadas (2+3+4+5+6+7)											
A. Aportaciones											
B. Contribuciones											
C. Fideicomisos de Apoyos											
D. Transferencias, Asignaciones, Subsidios, Incentivos, Pensiones y Jubilaciones											
E. Otras Transferencias, Subsidios, Incentivos											
3. Ingresos Derivados de Financiamientos (3+4+5)											
A. Ingresos Derivados de Financiamientos											49,851,831
B. Ingresos Derivados de Ingresos (4+5+6+7)											
Delos Ingresos											
1. Ingresos Derivados de Ingresos con Fuente de Pago de Recursos de Libre Disposición											
2. Ingresos Derivados de Ingresos con Fuente de Pago de Transferencias Federales Etiquetadas											
3. Ingresos Derivados de Financiamientos (3+4+5)											49,851,831

1. Los datos corresponden al monto de cada uno de los meses correspondientes.
 2. Los reportes corresponden a los datos de cada uno de los meses correspondientes.
 3. Los reportes corresponden a los datos de cada uno de los meses correspondientes.

SISTEMA DE PARQUES PÚBLICOS DE SAN PEDRO GARZA GARCÍA, NUEVO LEÓN

RESULTADOS DE EGRESOS - LOF

DEL 1° DE ENERO AL 31 DE DICIEMBRE DE 2022

(PESOS)

Concepto (B)	Año 5 - (G)	Año 6 - (H)	Año 7 - (I)	Año 8 - (J)	Año 9 - (K)	Año del Ejercicio Vigente - (L)
1. Gasto No Equilibrado (1=A+B+C+D+E+F+G+H+I+J+K+L)						67,427,984
A. Servicios Personales						24,715,608
B. Materiales y Suministros						6,922,752
C. Servicios Generales						1,030,957
D. Transferencias, Asignaciones, Subsidios y Otras Ayudas						6,820,476
E. Bienes Muebles, Inmuebles e Intangibles						
F. Inversión Pública						
G. Inversiones Financieras y otras Operaciones						
H. Participaciones y Ayudas Interiores						
I. Deuda Pública						
2. Gasto Equilibrado (2=A+B+C+D+E+F+G+H+I+J+K+L)						
A. Servicios Personales						
B. Materiales y Suministros						
C. Servicios Generales						
D. Transferencias, Asignaciones, Subsidios y Otras Ayudas						
E. Bienes Muebles, Inmuebles e Intangibles						
F. Inversión Pública						
G. Inversiones Financieras y otras Operaciones						
H. Participaciones y Ayudas Interiores						
I. Deuda Pública						
J. Total de Egresos Programados (2+1+2)						47,427,984

1. Los montos comprenden los aumentos y/o reducciones.

2. Las cifras corresponden a los egresos programados, de conformidad con el presupuesto aprobado y efectuados según el estado del ejercicio.

