



SECRETARÍA DE LA CONTRALORÍA
Y TRANSPARENCIA

3:24 pm
25 OCT 2022
BRENDA

RECIBIDO

@sanpedroparques
sanpedroparques.mx

CON ANEXO

OFICIO: SPP/DG/042/2022

San Pedro Garza García, N.L. a 24 de octubre de 2022

C. DIP. MAURO GUERRA VILLARREAL
PRESIDENTE DEL H. CONGRESO DEL ESTADO DE NUEVO LEÓN
PRESENTE.-

En cumplimiento a lo dispuesto por los Artículos 33 Fracción III inciso E) de la Ley de Gobierno Municipal del Estado de Nuevo León, 7 de la Ley de Fiscalización Superior del Estado de Nuevo León y 15 fracción III del Reglamento Orgánico del Sistema de Parques Públicos de San Pedro Garza García, Nuevo León, me permito enviarle un ejemplar impreso y en CD del Informe de Avance de Gestión Financiera, correspondiente al Tercer Trimestre del Ejercicio Fiscal 2022, el cual fue aprobado mediante Sesión del Consejo Directivo del Sistema de Parques Públicos de San Pedro Garza García Nuevo León, de fecha 12 de octubre del año en curso.

Sin otro particular de momento, le reitero las seguridades de mi más atenta y distinguida consideración.

ASENL ⁰¹

AUDITORÍA SUPERIOR DEL ESTADO DE NUEVO LEÓN

Anexos: Hora: 15:00 Fecha: 25/10/22

- () Certificados ___ fojas
- () Simples ___ fojas
- () Formatos
- (1) CD's simple () Cajas
- () USB () Carpetas
- Otros 1 cuadernillo

RECIBIDO

Por: Mayra Soto

ATENTAMENTE

Germa Enríquez Flores

ING. GERMÁN A. ENRÍQUEZ FLORES
DIRECTOR GENERAL DEL
SISTEMA DE PARQUES PÚBLICOS
DE SAN PEDRO GARZA GARCÍA, NUEVO LEÓN

H. CONGRESO OFICIAL
RECIBIDO
25 OCT 2022
DEPARTAMENTO OFICIAL DE MONTERREY
14:35 hrs
- Anexo cuadernillo y CD
3er A.G.F / 2022

RECIBIDO

03:31
25 OCT 2022

SECRETARÍA DE FINANZAS Y TESORERÍA MUNICIPAL
SAN PEDRO GARZA GARCÍA, N. L.

c.c.p. C.P. Jorge G. Galvan González / Auditor General de la Auditoría Superior del Estado de Nuevo León
c.c.p. Lic. Mariana Tellez Yañez / Secretaria de la Contraloría y Transparencia de San Pedro Garza García, N. L.
c.c.p. C.P. Rosa María Hinojosa Martínez / Secretaria de Finanzas y Tesorera Municipal de San Pedro G.G.
c.c.p. Archivo

SISTEMA DE PARQUES PÚBLICOS DE SAN PEDRO GARZA GARCÍA, NUEVO LEÓN



INFORME DE AVANCE DE GESTIÓN FINANCIERA
CORRESPONDIENTE AL
TERCER TRIMESTRE 2022

ANTECEDENTES

Bajo la premisa de contar con una estrategia de adaptación de los espacios públicos de San Pedro Garza García, para las necesidades que implican atención a la emergencia climática, y al mismo tiempo ofrecer la más alta calidad de servicios culturales, sociales y ambientales en los parques más representativos o emblemáticos del municipio, se propuso crear el presente Organismo Público Descentralizado del Gobierno Municipal para la gestión de los parques emblemáticos de San Pedro Garza García, con la finalidad y propósito fundamental de ofrecer espacios públicos de recreación y educación de la más alta calidad a la población, garantizando el óptimo estado de la infraestructura y la sostenibilidad del Ente Público.

El sistema de Parques Públicos de San Pedro Garza García, Nueva León es un Organismo Público Descentralizado del Gobierno Municipal, creado mediante acuerdo de la sesión extraordinaria de cabildo celebrada el 17 de diciembre de 2021 a través del dictamen número CGR 2021-2024/006-2021/Aprobación definitiva de Reglamento, publicado en el Periódico Oficial del Estado el 27 de diciembre de 2021, cuya vigencia inició a partir del día de su publicación, dotado de personalidad jurídica y patrimonio propio, que tiene como objeto general gestionar los parques con la finalidad de conservar su infraestructura natural y artificial en excelente estado, ofrecer una programación recreativa, educativa y cultural para toda la población; atender, informar e involucrar a sus usuarios incentivando la participación ciudadana; y garantizar la sostenibilidad del organismo para efectuar las acciones antes descritas.

MISIÓN

Brindar calidad de vida a través de los parques emblemáticos de San Pedro Garza García, procurando su conservación y sostenibilidad; y promoviendo el buen uso y la participación de sus comunidades.

VISIÓN

Ser el organismo gestor de parques públicos municipales modelo para México y América Latina en temas de conservación, recreación, sostenibilidad y participación.

INFORMACIÓN OPERATIVA RELEVANTE

Durante el tercer trimestre del 2022 el Organismo Levó a cabo diversos procesos que han permitido dar fin a la etapa de inicio de operaciones con bases sólidas, entre las que se encuentran las siguientes actividades relevantes:

I. Durante el mes de septiembre de 2022 se realizó con éxito la inscripción y registro oficial para el certamen de Green Flag Award, una vez que se enviaron los planes de manejo de cada uno de los parques inscritos:

- Parque Mississippi.
- Parque El Capitán.
- Parque Bosques del Valle.
- Parque Rufino Tamayo.

II. De acuerdo a la autorización del Consejo de Administración del Organismo, se tiene autorizada una plantilla para 137 empleados, de las cuales al corte del tercer trimestre del 2022 se tiene cubierto el 86% con 118 empleados activos en la nómina.

UNIDAD ADMINISTRATIVA	PLAZAS AUTORIZADAS	PLAZAS ACTIVAS	VACANTES	COBERTURA
Dirección General	3	2	1	67%
Administración y Soporte	9	9	0	100%
Recreación	12	12	0	100%
Conservación y Operaciones	113	95	18	84%
TOTAL	137	118	19	86%

III. Durante este trimestre se registraron 78 eventos con 32,472 asistentes, presentando un acumulado de eventos de 158 y de asistentes de 42,472.

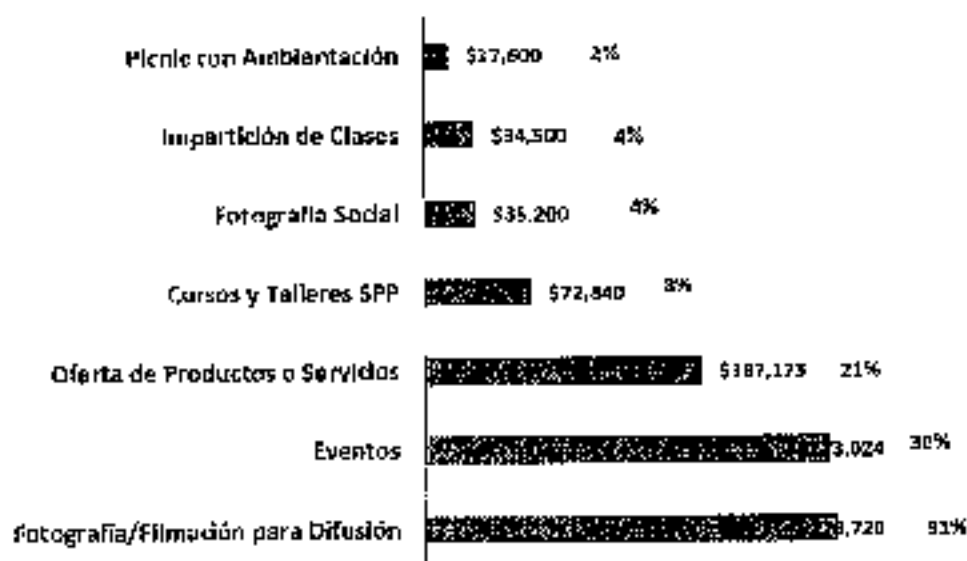
IV. Durante este trimestre se registraron 1,231 clases con 16,632 alumnos mensuales, presentando un acumulado de 2,231 clases.

V. El porcentaje por parque de los ingresos acumulados por gestión de permisos al tercer trimestre, se ha comportado de la siguiente manera:

- 54.50% Parque Rufino Tamayo.
- 22.13% Parque Mississippi.
- 17.75% Parque El Capitán.
- 3.34% Parque Clouthier.
- 2.19% Parque Bosques del Valle.
- 0.09% Parque Calzadas

100% Total de Parques.

VI. Los ingresos acumulados por gestión de permisos al tercer trimestre, suman \$899,057 y se han comportado de la siguiente manera:



De conformidad a lo establecido en la Constitución Política del Estado Libre y Soberano de Nuevo León; la Ley de Administración Financiera para el Estado de Nuevo León; la Ley de Fiscalización Superior del Estado de Nuevo León; La Ley General de Contabilidad Gubernamental y el reglamento Orgánico de la Administración Pública Municipal de San Pedro Garza García, Nuevo León, el Ejecutivo y sus Organismos Descentralizados y Fideicomisos, así como las personas físicas o morales, públicas o privadas que reciban recursos públicos, deberán rendir su Cuenta Pública en forma anual al H. Congreso del Estado, en los términos y plazos que esta misma legislación establece. Por lo anterior, se emite el informe de avance de gestión financiera al 30 de septiembre de 2022.

I. Información contable:

- a) Estado de actividades
- b) Estado de situación financiera
- c) Estado de variación de la hacienda pública
- d) Estado de cambios en la situación financiera
- e) Estado de flujos de efectivo
- f) Estado analítico del activo
- g) Estado analítico de la deuda y otros pasivos
- h) Informe de pasivos contingentes (no aplicable)
- i) Notas a los estados financieros


SISTEMA DE PARQUES PÚBLICOS DE SAN PEDRO GARZA GARCÍA, NUEVO LEÓN
ESTADO DE ACTIVIDADES


AL 30 DE SEPTIEMBRE DE 2022 Y AL 31 DE DICIEMBRE DE 2021

	2022	2021
INGRESOS Y OTROS BENEFICIOS		
Ingresos de la Gestión		
Impuestos	-	-
Cuentas y Aportaciones de Seguridad Social	-	-
Contribuciones de Mejoras	-	-
Derechos	-	-
Productos	-	-
Aprovechamientos	-	-
Ingresos por Ventas de Bienes y Prestación de Servicios	1,280,989	-
	<u>1,280,989</u>	<u>-</u>
Participaciones, Aportaciones, Comisiones, Incentivos Derivados de la Colaboración Fiscal, Transferencias, Asignaciones, Subsidios, Subvenciones, Pensiones y Jubilaciones		
Participaciones, Aportaciones, Comisiones, Incentivos Derivados de la Colaboración Fiscal y Fondos Distintos de Aportaciones	-	-
Transferencias, Asignaciones Subsidios, Subvenciones y Otros Ayudos	47,358,490	-
	<u>47,358,490</u>	<u>-</u>
Otros Ingresos y Beneficios		
Ingresos Financieros	-	-
Incremento por Variación de Inventarios	-	-
Disminución del Exceso de Estimaciones por Pérdida o Deterioro u Obsolescencia	-	-
Disminución del Exceso de Provisiones	-	-
Otros Ingresos y Beneficios Varios	-	-
	<u>-</u>	<u>-</u>
Total de Ingresos y Otros Beneficios	48,639,479	-
GASTOS Y OTRAS PÉRDIDAS		
Gastos de Funcionamiento		
Servicios Personales	13,235,546	-
Materiales y Suministros	4,243,633	-
Servicios Generales	2,280,978	-
	<u>19,760,129</u>	<u>-</u>
Transferencia, Asignaciones, Subsidios y Otros Ayudos		
Transferencias Internas y Asignaciones al Sector Público	-	-
Transferencias al Resto del Sector Público	-	-
Subsidios y Subvenciones	-	-
Ayudas Sociales	-	-
Pensiones y Jubilaciones	-	-
Transferencias a Fideicomisos, Mandatos y Contratos Análogos	-	-
Transferencias a la Seguridad Social	-	-
Donativos	-	-
Transferencias al Exterior	-	-
	<u>-</u>	<u>-</u>
Participaciones y Aportaciones		
Participaciones	-	-
Aportaciones	-	-
Comisiones	-	-
	<u>-</u>	<u>-</u>
Intereses, Comisiones y Otros Gastos de la Deuda Pública		
Intereses de Deuda Pública	-	-
Comisiones de Deuda Pública	-	-
Gastos de la Deuda Pública	-	-
Costo por Coberturas	-	-
Ayudas Financieras	-	-
	<u>-</u>	<u>-</u>
Otros Gastos y Pérdidas Extraordinarias		
Estimaciones, Depreciaciones, Deterioros, Obsolescencia y Amortizaciones	-	-
Provisiones	-	-
Disminución de Inventarios	-	-
Aumento por Insuficiencia de Estimaciones por Pérdida o Deterioro u Obsolescencia	-	-
Aumento por Insuficiencia de Provisiones	-	-
Otros Gastos	-	-
	<u>-</u>	<u>-</u>
Inversión Pública		
Inversión Pública no Capitalizable	-	-
Total de Gastos y otras Pérdidas	19,760,129	-
Resultados del Ejercicio (Ahorro/Desahorro)	28,879,350	-

"Bajo protesta de decir verdad declaramos que los Estados Financieros y sus Notas son razonablemente correctos y responsabilidad del emisor"


 C. Juan Carlos Quazua Cosío
 Presidente Ejecutivo


 C. Germán Antonio Enriquez Flores
 Director General



 C. Nora Elena Andrade Rosado
 Comisario

SISTEMA DE PARQUES PÚBLICOS DE SAN PEDRO GARZA GARCÍA, NUEVO LEÓN
ESTADO DE SITUACIÓN FINANCIERA
AL 30 DE SEPTIEMBRE DE 2022 Y AL 31 DE DICIEMBRE DE 2021

	2022	2021
ACTIVO		
Activo Circulante		
Efectivo y Equivalentes	24,820,777	-
Derechos a Recibir Efectivo y Equivalentes	-	-
Derechos a Recibir Bienes o Servicios	776,302	-
Inventarios	-	-
Anticipos	-	-
Estimación por Pérdida o Deterioro de Activos Circulantes	-	-
Otros Activos Circulantes	-	-
Total de Activos Circulantes	25,605,139	-
Activo No Circulante		
Inversiones Financieras a Largo Plazo	-	-
Derechos a Recibir Efectivo o Equivalentes a Largo Plazo	-	-
Bienes Inmuebles, Infraestructuras y Construcciones en Proceso	-	-
Bienes Muebles	4,659,774	-
Activos Intangibles	34,500	-
Depreciación, Deterioro y Amortización Acumulada de Bienes	-	-
Activos Diferidos	-	-
Estimación por Pérdida o Deterioro de Activos no Circulantes	-	-
Total Activos no Circulantes	4,924,574	-
Otros Activos no Circulantes	-	-
Total de Activos no Circulantes	4,924,574	-
Total de Activos	30,529,713	-
PASIVO		
Pasivo Circulante		
Cuentas por Pagar a Corto Plazo	449,209	-
Documentos por Pagar a Corto Plazo	-	-
Partida a Corto Plazo de la Deuda Pública	-	-
Títulos y Valores a Corto Plazo	-	-
Provisiones Diferidas a Corto Plazo	-	-
Fondos y Bienes de Terceros en Garantía y/o Administración a Corto Plazo	-	-
Provisiones a Corto Plazo	-	-
Otros Pasivos a Corto Plazo	-	-
Total de Pasivos Circulantes	449,209	-
Pasivo No Circulante		
Cuentas por Pagar a Largo Plazo	-	-
Documentos por Pagar a Largo Plazo	-	-
Deuda Pública a Largo Plazo	-	-
Pasivos Diferidos a Largo Plazo	-	-
Fondos y Bienes de Terceros en Garantía y/o Administración a Largo Plazo	-	-
Provisiones a Largo Plazo	-	-
Total de Pasivos No Circulantes	-	-
Total del Pasivo	449,209	-
HACIENDA PÚBLICA/PATRIMONIO		
Hacienda Pública/ Patrimonio Contributivo	-	-
Aportaciones	600,074	-
Donaciones de Capital	-	-
Actualización de la Hacienda Pública/Patrimonio	630,874	-
Hacienda Pública/ Patrimonio Generado		
Resultados del Ejercicio (Anual / Desahorro)	29,460,350	-
Resultados de Ejercicios Anteriores	-	-
Reserva	-	-
Reservas	-	-
Rectificaciones de Resultados de Ejercicios Anteriores	20,480,350	-
Exceso o Insuficiencia en la Actualización de la Hacienda Pública/Patrimonio		
Resultado por Posición Monetaria	-	-
Resultado por Transferencia de Activos no Monetarios	-	-
Total Hacienda Pública/Patrimonio	31,560,424	-
Total de Pasivo y Hacienda Pública/Patrimonio	30,529,713	-

Bajo protesta de decir verdad declaramos que los Estados Financieros y sus Notas son razonablemente correctos y responsables del mismo.


E. Mora Etina Andrade Rosado
 Comisario


C. Germán Antonio Enriquez Flores
 Director General


C. Juan Carlos Viesca Cosío
 Presidente Ejecutivo

SISTEMA DE PARQUES PÚBLICOS DE SAN PEDRO GARZA GARCÍA, NUEVO LEÓN
ESTADO DE VARIACIONES EN LA HACIENDA PÚBLICA PATRIMONIO
AL 30 DE SEPTIEMBRE DE 2022 Y AL 31 DE DICIEMBRE DE 2021

Concepto	Hacienda		Exceso o Insuficiencia en la Actualización de la Hacienda Pública/Patrimonio
	Hacienda Pública / Patrimonio Contribuido	Hacienda Pública/Patrimonio Generado del Ejercicio	
Hacienda Pública Patrimonio Contribuido Año 2021			
Aplicaciones	-	-	-
Transferencias de Capital	-	-	-
ACUMULACIÓN DE LOS EJERCICIOS ANTERIORES	-	-	-
Hacienda Pública Patrimonio Generado Año 2021			
Reservas del Estado (Cuentas de Reservas)	-	-	-
Reservas de Ejercicios Anteriores	-	-	-
Impulso	-	-	-
Reservas	-	-	-
Participaciones de Ejercicios Anteriores	-	-	-
Exceso o Insuficiencia en la Actualización de la Hacienda Pública Patrimonio Año de 2021			
Reserva de Posición Financiera	-	-	-
Resultado del Ejercicio de 2021 (Pérdida)	-	-	-
Hacienda Pública Patrimonio Año Final 2021			
Cambio en la Hacienda Pública Patrimonio Contribuido Año de 2022			
Aplicaciones	-	-	-
Transferencias de Capital	-	510,004	510,004
ACUMULACIÓN DE LOS EJERCICIOS ANTERIORES	-	-	-
Variaciones de la Hacienda Pública Patrimonio Generado Año de 2022			
Reservas del Estado (Cuentas de Reservas)	-	25,460,950	25,460,950
Reservas de Ejercicios Anteriores	-	-	-
Impulso	-	-	-
Reservas	-	-	-
Participaciones de Ejercicios Anteriores	-	-	-
Cambio en el Exceso o Insuficiencia en la Actualización de la Hacienda Pública Patrimonio Año de 2022			
	-	25,970,954	25,970,954

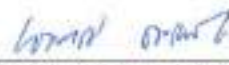
Contribución de la Hacienda Pública al Estado de Nuevo León en el Ejercicio de 2022: 25,970,954


SISTEMA DE PARQUES PÚBLICOS DE SAN PEDRO GARZA GARCÍA, NUEVO LEÓN
ESTADO DE CAMBIOS EN LA SITUACIÓN FINANCIERA
AL 30 DE SEPTIEMBRE DE 2022 Y AL 31 DE DICIEMBRE DE 2021

	Origen	Aplicación
ACTIVO		
Activo Circulante		
Efectivo y Equivalentes	24,828,777	-
Derechos a Recibir Efectivo y Equivalentes	-	-
Derechos a Recibir Bienes o Servicios	776,362	-
Inventarios	-	-
Ahorros	-	-
Estimación por Pérdida o Deterioro de Activos Circulantes	-	-
Otros Activos Circulantes	-	-
Total Activo Circulante	25,605,139	-
Activo No Circulante		
Inversiones Financieras a Largo Plazo	-	-
Derechos a Recibir Efectivo o Equivalentes a Largo Plazo	-	-
Bienes Inmuebles, Infraestructura y Construcciones en Proceso	-	-
Bienes Muebles	4,892,774	-
Activos Intangibles	34,800	-
Depreciación, Deterioro y Amortización Acumulada de Bienes	-	-
Activos Diferidos	-	-
Estimación por Pérdida o Deterioro de Activos no Circulantes	-	-
Otros Activos no Circulantes	-	-
Total Activo No Circulante	4,927,574	-
Total Activo	30,532,713	-
PASIVO		
Pasivo Circulante		
Cuentas por Pagar a Corto Plazo	-	442,289
Documentos por Pagar a Corto Plazo	-	-
Porción a Corto Plazo de la Deuda Pública a Largo Plazo	-	-
Títulos y Valores a Corto Plazo	-	-
Pasivos Diferidos a Corto Plazo	-	-
Fondos y Bienes de Terceros en Garantía y/o Administración a Corto Plazo	-	-
Provisiones a Corto Plazo	-	-
Otros Pasivos a Corto Plazo	-	-
Total Pasivo Circulante	-	442,289
Pasivo No Circulante		
Cuentas por Pagar a Largo Plazo	-	-
Documentos por Pagar a Largo Plazo	-	-
Deuda Pública a Largo Plazo	-	-
Pasivos Diferidos a Largo Plazo	-	-
Fondos y Bienes de Terceros en Garantía y/o en Administración a Largo Plazo	-	-
Provisiones a Largo Plazo	-	-
Total Pasivo No Circulante	-	-
Total Pasivo	-	442,289
HACIENDA PÚBLICA/PATRIMONIO		
Patrimonio Contribuido		
Aportaciones	-	-
Donaciones de Capital	-	632,074
Actualización de la Hacienda Pública/Patrimonio	-	-
Total Patrimonio Contribuido	-	632,074
Patrimonio Generado		
Resultados del Ejercicio (Ahorros/Desahorro)	-	29,460,350
Resultados de Ejercicios Anteriores	-	-
Revalúo	-	-
Reservas	-	-
Rectificaciones de Resultados de Ejercicios Anteriores	-	-
Total Patrimonio Generado	-	29,460,350
Exceso o Insuficiencia en la Actualización de la Hacienda Pública/Patrimonio		
Resultado por Posición Monetaria	-	-
Resultado por Tenencia de Activos no Monetarios	-	-
Total Hacienda Pública/Patrimonio	-	30,092,424
Total Pasivo y Hacienda Pública/Patrimonio	-	30,532,713
	<i>Sumas iguales</i>	30,532,713

Bajo protesta de decir verdad declaramos que los Estados Financieros y sus Notas son razonablemente correctos y responsabilidad del emisor


C. Juan Carlos Zubizar Castro
 Presidente Ejecutivo


C. Germán Antonio Enriquez Flores
 Director General



C. Nora Elena Andrade Rosado
 Comisario

SISTEMA DE PARQUES PÚBLICOS DE SAN PEDRO GARZA GARCÍA, NUEVO LEÓN
ESTADO DE FLUJO DE EFECTIVO
AL 30 DE SEPTIEMBRE DE 2022 Y AL 31 DE DICIEMBRE DE 2021

Concepto	2022	2021
Flujo de Efectivo de las Actividades de Gestión		
Origen		
Impuestos	-	-
Cuotas y Aportaciones de Seguridad Social	-	-
Contribuciones de Mejoras	-	-
Derechos	-	-
Productos	-	-
Aprovechamientos	-	-
Ingresos por Ventas de Bienes y Prestación de Servicios	1,260,989	-
Participaciones y Aportaciones	-	-
Transferencias, Asignaciones, Subsidios y Otras Ayudas	47,859,480	-
Ingresos Financieros	-	-
Otros ingresos y Beneficios Varios	-	-
	<u>49,220,479</u>	-
Aplicación		
Servicios Personales	13,235,548	-
Materiales y Suministros	4,243,603	-
Servicios Generales	2,280,978	-
Transferencias Internas y Asignaciones al Sector Público	-	-
Transferencias al resto del Sector Público	-	-
Subsidios y Subvenciones	-	-
Ayudas Sociales	-	-
Pensiones y Jubilaciones	-	-
Transferencias a Fideicomisos, Mandatos y Contratos Análogos	-	-
Transferencias a la Seguridad Social	-	-
Donativos	-	-
Transferencias al Exterior	-	-
Participaciones	-	-
Aportaciones	-	-
Convenios	-	-
Otras Aplicaciones de Operación	-	-
	<u>19,760,129</u>	-
Flujos Netos de Efectivo por Actividades de Operación	<u>29,460,350</u>	-
Flujo de Efectivo de las Actividades de Inversión		
Origen		
Bienes Inmuebles, Infraestructura y Construcciones en Proceso	-	-
Bienes Muebles	-	-
Otros Orígenes de Inversión	-	-
	<u>-</u>	-
Aplicación		
Bienes Inmuebles, Infraestructura y Construcción en Proceso	-	-
Bienes Muebles	4,269,700	-
Otros Orígenes de Inversión	34,800	-
	<u>4,304,500</u>	-
Flujo Neto de Efectivo por Actividades de Inversión	<u>(4,304,500)</u>	-
Flujo de Efectivo por las Actividades de Financiamiento		
Origen		
Endeudamiento Neto		
Interno	-	-
Externo	-	-
Otros Orígenes de Financiamiento	-	-
	<u>-</u>	-
Aplicación		
Servicio de la Deuda	327,073	-
Interno	-	-
Externo	-	-
Otras Aplicaciones de Financiamiento	-	-
	<u>327,073</u>	-
Flujos Netos de Efectivo por Actividades de Financiamiento	<u>(327,073)</u>	-
Incremento/Disminución Neta en el Efectivo y Equivalente al Efectivo	<u>24,828,777</u>	-
Efectivo y Equivalentes al Efectivo al Inicio del Ejercicio	-	-
Efectivo y Equivalentes al Efectivo al Final del Ejercicio	<u>24,828,777</u>	-

Bajo protesta de decir verdad declaramos que los Estados Financieros y sus Notas son razonablemente correctos y responsabilidad del emisor


C. Juan Carlos Zavala Castro
Presidente Ejecutivo


C. Germán Antonio Enriquez Flores
Director General


C. Nora Elena Andrade Rosado
Comisario

SISTEMA DE PARQUES PÚBLICOS DE SAN PEDRO GARZA GARCÍA, NUEVO LEÓN
ESTADO ANALÍTICO DEL ACTIVO
DEL 01 DE ENERO AL 30 DE SEPTIEMBRE DE 2022

Concepto	Saldo Inicial 1	Cargos del Periodo 2	Abonos del Periodo 3	Saldo Final 4=(1+2-3)	Variación del Periodo (4-1)
ACTIVO					
Activo Circulante					
Efectivo y Equivalencias	-	48,444,117	23,515,340	24,828,777	24,828,777
Derechos a recibir Efectivo y Equivalencias	-	-	-	-	-
Derechos a Recibir Bienes o Servicios	-	775,362	-	775,362	775,362
Inventarios	-	-	-	-	-
Ahorros	-	-	-	-	-
Estimación por Pérdida o Deterioro de Activos Circulantes	-	-	-	-	-
Otros Activos Circulantes	-	-	-	-	-
Total Activo Circulante	-	49,220,479	23,515,340	25,805,139	25,805,139
Activo No Circulante					
Inversiones Financieras a Largo Plazo	-	-	-	-	-
Derechos a Recibir Efectivo o Equivalencias a Largo Plazo	-	-	-	-	-
Bienes Inmuebles Infraestructuras y Construcciones en Proceso	-	-	-	-	-
Bienes Muebles	-	4,889,774	-	4,889,774	4,889,774
Activos Intangibles	-	34,800	-	34,800	34,800
Depreciación, Deterioro y Amortización Acumulada de Bienes	-	-	-	-	-
Activos Diferidos	-	-	-	-	-
Estimación por Pérdida o Deterioro de Activos no Circulantes	-	-	-	-	-
Total Activo No Circulante	-	4,924,574	-	4,924,574	4,924,574
Total Activo	-	54,145,053	23,515,340	30,729,713	30,729,713

"Bajo protesta de decir verdad declaro que los Estados Financieros y sus Notas son razonablemente correctos y responsabilidad del emisor"

C. Juan Carlos Zuazua Cosío
 Presidente Ejecutivo

C. Germán Antonio Enríquez Flores
 Director General

C. Nora Elena Andrade Rosado
 Comisario

SISTEMA DE PARQUES PÚBLICOS DE SAN PEDRO GARZA GARCÍA, NUEVO LEÓN
ESTADO ANALÍTICO DE LA DEUDA Y OTROS PASIVOS
DEL 01 DE ENERO AL 30 DE SEPTIEMBRE DE 2022

Denominación de las Deudas	Moneda de Contratación	Institución o País Acreedor	Saldo Inicial del Periodo	Saldo Final del Periodo
DEUDA PÚBLICA				
Deuda Interna				
Corto Plazo				
Instituciones de Crédito			-	-
Títulos y Valores:			-	-
Arrendamientos Financieros			-	-
Deuda Externa				
Organismos Financieros Internacionales			-	-
Deuda Bilateral:			-	-
Títulos y Valores:			-	-
Arrendamientos Financieros:			-	-
Subtotal a Corto Plazo			-	-
Largo Plazo:				
Instituciones de Crédito			-	-
Títulos y Valores:			-	-
Arrendamientos Financieros			-	-
Deuda Externa				
Organismos Financieros Internacionales			-	-
Deuda Bilateral:			-	-
Títulos y Valores:			-	-
Arrendamientos Financieros:			-	-
Subtotal a Largo Plazo			-	-
Otros Pasivos:				449,289
Total Deuda y Otros Pasivos				449,289

"Bajo protesta de decir verdad declaramos que los Estados Financieros y sus Notas son razonablemente correctos y responsabilidad del emisor"


C. Jean Carlos Zuazua Cosío
 Presidente Ejecutivo


C. Germán Antonio Enriquez Flores
 Director General


C. Nora Elena Andrade Rosado
 Comisario

SISTEMA DE PARQUES PÚBLICOS DE SAN PEDRO GARZA GARCÍA, NUEVO LEÓN

Notas a los Estados Financieros al 30 de septiembre de 2022 y al 31 de diciembre de 2021

(Cifras en pesos)

Con el propósito de dar cumplimiento a los artículos 48 y 49 de la Ley General de Contabilidad Gubernamental, los entes públicos deberán acompañar notas a los estados financieros cuyos rubros así lo requieran teniendo presente los postulados de revelación suficiente e importancia relativa con la finalidad, que la información sea de mayor utilidad para los usuarios.

A continuación se presentan los tres tipos de notas que acompañan a los estados financieros:

- a) Notas de desglose;
- b) Notas de memoria (cuentas de orden);
- c) Notas de gestión administrativa.

a) NOTAS DE DESGLOSE

1) NOTAS AL ESTADO DE SITUACIÓN FINANCIERA

Activo

1. Efectivo y Equivalentes

<u>Cuenta</u>	<u>30-sep-22</u>	<u>31-dic-21</u>
Efectivo	\$ 30,000	-
Bancos / Tesorería	24,706,027	-
Depósitos en garantía	84,750	-
Otros efectivos y equivalentes	6,000	-
Total	\$ <u>24,826,777</u>	-

El Efectivo está constituido por el resguardo de fondos de caja chica para sufragar los gastos menores para la operación diaria del Organismo y en Bancos/Tesorería representa el monto disponible en cuentas bancarias propiedad de San Pedro Parques. Asimismo, Depósitos en garantía refleja el monto pendiente de devolución por los fondos de terceros que depositaron en garantía por el uso de espacios en parques y Otros Efectivos y equivalentes corresponden a pagos indobidos pendientes restituir, efectuados por usuarios en el pago de permisos.

2. Derechos a Recibir Efectivo o Equivalentes

El importe de \$776,362 representa el 50% del anticipo transferido al proveedor correspondiente al contrato SPP/DG/013/2022 por el "Suministro e instalación de 2 quioscos comerciales 006 (3.5M X 3.5M sin mupí, puerta plegable, madera) para Parque Capitán y Parque Mississippi.

3. Bienes Muebles, Inmuebles e Intangibles

Se encuentra constituido por adquisiciones y donaciones de activo de acuerdo a lo siguiente.

<u>Cuenta</u>	<u>30-sep-2022</u>	<u>31-dic-2021</u>
Mobiliario y equipo de administración	\$ 1,466,688	-
Mobiliario y equipo educacional y recreativo	505,015	-
Equipo e instrumental médico y de laboratorio	-	-
Vehículos y equipo de transporte	776,823	-
Equipo de defensa y seguridad	-	-
Maquinaria, otros equipos y herramientas	2,149,248	-
Activos biológicos	-	-
Bienes inmuebles	-	-
Activos intangibles	34,800	-
Total	\$ 4,934,574	-

Durante el mes de junio de 2022 el Municipio de San Pedro Garza García, Nuevo León realizó la donación de 42 bienes al Sistema de Parques Públicos de San Pedro Garza García, Nuevo León, constituyendo un monto del activo por \$630,074, lo anterior mediante el contrato de donación SA/DGAJ/CTODPRIV-DONACIÓN/139/ADMÓN-21-24.

Pasivo

4. Cuentas por Pagar a Corto Plazo

<u>Cuenta</u>	<u>30-sep-22</u>	<u>31-dic-21</u>
Relaciones y Contribuciones	\$ 449,289	-
Total	\$ 449,289	-

Las cuentas por pagar a corto plazo representan las Relaciones de Impuestos sobre la Renta y de seguridad social efectuadas en las nóminas a los colaboradores de San Pedro Parques.

5. Provisiones a Largo Plazo

En el periodo que se reporta no se tienen registradas cifras o montos en la cuenta en mención.

II) NOTAS AL ESTADO DE ACTIVIDADES

Ingresos y Otros Beneficios

Ingresos de Gestión

1. Ingresos por Ventas de Bienes y Prestación de Servicios

<u>Cuenta</u>	<u>30-sep-22</u>	<u>31-dic-21</u>
Intereses bancarios	\$ 353,682	-
Expedición de permisos	899,057	-
Venta de bienes de licitación pública	8,250	-
Total	\$ 1,260,989	-

Participaciones, Aportaciones, Transferencias, Asignaciones, Subsidios y Otras ayudas

2. Transferencias, Asignaciones, Subsidios y otras ayudas

<u>Cuenta</u>	<u>30-sep-22</u>	<u>31-dic-21</u>
Municipio de San Pedro Garza García, N.L.	\$ 47,959,490	-
Total	\$ 47,959,490	-

El Municipio de San Pedro Garza García aprobó dentro de su presupuesto anual de egresos para el ejercicio 2022, un importe de \$50,000,000 de pesos que corresponden al subsidio otorgado para la operación y funcionamiento del Sistema de Parques Públicos de San Pedro Garza García, Nuevo León, el cual se constituye como presupuesto de ingresos del Organismo.

Durante el mes de marzo del presente ejercicio, el Consejo Directivo del Sistema de Parques Públicos de San Pedro Garza García, Nuevo León aprobó el presupuesto de egresos correspondiente al ejercicio 2022 por un monto de \$50,000,000 de pesos, el cual se publicó en el Periódico Oficial del Estado de Nuevo León el día 18 de marzo de 2022.

3. Gastos de Funcionamiento

<u>Cuenta</u>	<u>30-sep-22</u>	<u>31-dic-21</u>
Servicios Personales		
Remuneraciones al personal de Carrera Permanente	\$ 10,640,829	-
Remuneraciones al personal de Carrera Transitoria	928,295	-
Remuneraciones adicionales y especiales	451,429	-
Seguridad Social	1,206,003	-
Total	\$ 13,235,548	-

Materiales y Suministros	<u>30-sep-22</u>	<u>31-dic-21</u>
Materiales de administración, emisión de documentos y artículos oficiales	\$ 698,058	
Alimentos y utensilios	134,545	
Materias primas y materiales de producción y comercialización	248	
Materiales y artículos de construcción y de reparación	1,548,309	
Productos químicos, farmacéuticos y de laboratorio	80,124	
Combustibles, lubricantes y aditivos	150,806	
Vestuario, blancos, prendas de protección y artículos deportivos	751,545	
Materiales y suministros para seguridad	-	
Herramientas, refacciones y accesorios menores	<u>880,157</u>	
Total	\$ 4,243,603	
Servicios Generales	<u>30-sep-22</u>	<u>31-dic-21</u>
Servicios básicos	\$ 16,001	
Servicios de arrendamiento	214,420	
Servicios profesionales, científicos, técnicos y otros servicios	870,605	
Servicios financieros, bancarios y comerciales	27,700	
Servicios de instalación, reparación, mantenimiento y conservación	500,076	
Servicios de comunicación social y publicidad	48,583	
Servicios de limpieza y vátericos	196,405	
Servicios oficiales	2,760	
Otros servicios generales	<u>295,530</u>	
Total	\$ 2,280,978	
Transferencias, Asignaciones, Subsidios y otras ayudas	-	-
Otros Gastos y Perdidas Extraordinarias	-	-
Total Gastos de Funcionamiento	\$ 19,760,129	

Los conceptos de gasto reconocidos por el Sistema de Parques Públicos de San Pedro Garza García, Nuevo León se apoyan en todo momento al Clasificador por Tipo de Gasto y al Clasificador por Objeto de Gasto, así como sus descripciones generales. Estos clasificadores son resultados de los Acuerdos emitidos por el Consejo Nacional de Armonización Contable (CONAC) y publicados en su Sitio Web Oficial www.conac.gub.mx/es/CONAC/Normalidad_Vigente.

III) NOTAS AL ESTADO DE VARIACIÓN EN LA HACIENDA PÚBLICA

1. Resultado del ejercicio y de ejercicios anteriores

Se informa que al cierre de este periodo se refleja un resultado del ejercicio por la cantidad de \$29,160,350 cuyo monto se integra en la Hacienda Pública/Patrimonio Generado, no existiendo cifras de ejercicios anteriores en virtud de que el Organismo inició operaciones durante el ejercicio en curso.

IV) NOTAS AL ESTADO DE FLUJOS DE EFECTIVO

<u>Cuenta</u>	<u>30-sep-22</u>	<u>31-dic-21</u>
Efectivo	\$ 30,000	-
Bancos / Tesorería	24,708,027	-
Depósitos en garantía	84,750	-
Otros efectivos y equivalentes	5,000	-
Total	\$ 24,828,777	-

V) CONCILIACIÓN ENTRE LOS INGRESOS PRESUPUESTARIOS Y CONTABLES, ASÍ COMO ENTRE LOS EGRESOS PRESUPUESTARIOS Y LOS GASTOS CONTABLES

1. Conciliación entre los Ingresos Presupuestales y Contables

La conciliación se presenta atendiendo a lo dispuesto por el acuerdo por el que se unificó el formato de conciliación entre los ingresos presupuestarios y contables, así como entre los egresos presupuestarios y los gastos contables.

1. Total de Ingresos Presupuestarios	\$ 49,220,478
2. Más Ingresos Contables No Presupuestarios	-
3. Menos Ingresos Presupuestarios No Contables	-
4. Total de Ingresos Contables	\$ 49,220,478

2. Conciliación entre los Egresos Presupuestales y Contables

1. Total de Egresos Presupuestarios	\$ 24,064,628
2. Menos Egresos Presupuestarios No Contables	4,304,500
3. Más Gastos Contables No Presupuestarios	-
4. Total de Gastos Contables	\$ 19,760,128

b) NOTAS DE MEMORIA (CUENTAS DE ORDEN)

Las cuentas de orden se utilizan para registrar movimientos de valores que no afecten o modifiquen el balance del ente contable, sin embargo su incorporación en libros es necesaria con fines de recordatorio contable, de control y en general sobre los aspectos administrativos, o bien para consignar sus derechos o responsabilidades contingentes que puedan, o no, presentarse en el futuro.

Las cuentas que se manejan para efectos de estas Notas son las siguientes:

1. Cuentas de Orden Contables y Presupuestarias:

Ley de Ingresos
Ley de Ingresos Estimada
Ley de Ingresos por Ejecutar
Modificaciones a la Ley de Ingresos Estimada
Ley de Ingresos Devengada
Ley de Ingresos Recaudada

Presupuesto de Egresos
Presupuesto de Egresos Aprobado
Presupuesto de Egresos por Ejecutar
Modificaciones al Presupuesto de Egresos Aprobado
Presupuesto de Egresos Comprometido
Presupuesto de Egresos Devengado
Presupuesto de Egresos Ejecutado
Presupuesto de Egresos Pagado

Por la naturaleza del Ente, a la fecha no ha sido necesaria la creación de cuentas de Orden Contables.

La operación y resultados de las Cuentas de Orden Presupuestales, se presenta a detalle en los Estados Financieros Presupuestales, por lo que en esta nota solo se incluyen los nombres y clasificaciones de las cuentas creadas.

c) NOTAS DE GESTIÓN ADMINISTRATIVA

1. Introducción

Los Estados Financieros del Sistema de Parques Públicos de San Pedro Garza García, Nuevo León, proveen de información financiera a los principales usuarios de la misma, al Congreso y a los ciudadanos.

El objetivo del presente documento es la revelación del contexto y de los aspectos económicos-financieros más relevantes que influyeron en las decisiones del período, y que deberán ser considerados en la elaboración de los estados financieros para la mayor comprensión de los mismos y sus particularidades.

De esta manera, se informa y explica la respuesta del gobierno a las condiciones relacionadas con la información financiera de cada período de gestión; además, de exponer aquellas políticas que podrían afectar la toma de decisiones en períodos posteriores.

2. Panorama Económico y Financiero

El Sistema de Parques Públicos de San Pedro Garza García, Nuevo León opera con recursos provenientes del Gobierno Municipal, así como la posibilidad de recibir aportaciones de Instituciones Públicas o Privadas, además, tiene competencia para determinar y establecer cuotas y tarifas a pagar por terceros por la expedición de autorizaciones para el uso y aprovechamiento de los espacios de los parques.

3. Autorización e Historia

Sistema de Parques Públicos de San Pedro Garza García, Nuevo León, es un Organismo Público Descentralizado de Gobierno Municipal de San Pedro Garza García, Nuevo León, con personalidad jurídica y patrimonio propio, constituido por el acuerdo de la sesión extraordinaria de cabildo celebrada el 17 de diciembre de 2021 a través del dictamen número CGR 2021-2024/006-2021/Aprobación definitiva de Reglamento, publicado en el Periódico Oficial del Estado el día 27 de diciembre de 2021.

4. Organización y Objeto social

San Pedro Parques tiene como objeto general gestionar los parques emblemáticos con la finalidad de conservar su infraestructura natural y artificial en excelente estado, ofrecer una programación recreativa, educativa y cultural para toda la población; atender, informar e involucrar a sus usuarios incentivando la participación ciudadana; y garantizar la sostenibilidad del Organismo para efectuar las acciones antes descritas.

San Pedro Parques cuenta con un Consejo Directivo, el cual es el órgano máximo de gobierno del Organismo.

Por el régimen fiscal del Sistema de Parques Públicos de San Pedro Garza García, Nuevo León, O.P.D. no es sujeto del Impuesto Sobre la Renta (ISR), por ser un Organismo Público Descentralizado del Gobierno Municipal de San Pedro Garza García, Nuevo León. Las disposiciones fiscales, en particular la Ley del Impuesto Sobre la Renta, establece que estos Organismos solamente tendrán la obligación de retener y enterar el Impuesto Sobre la Renta, cuando realicen pagos a terceros, así como exigir la documentación que reúna requisitos fiscales, en términos de dicha Ley.

No obstante, el Organismo se encuentra obligado a cumplir con diversas obligaciones fiscales establecidas en la Ley del IVA, de Seguridad Social e Impuesto sobre Nóminas.

5. Bases de Preparación de los Estados Financieros

El 31 de diciembre de 2009 fue publicada en el Diario Oficial de la Federación la Ley General de Contabilidad Gubernamental (LGCG), que tiene como objeto establecer los criterios generales que regirán la Contabilidad Gubernamental y la emisión de la información financiera de los entes públicos, con el fin de lograr su adecuada armonización, para facilitar a los entes públicos el registro y su adecuada armonización, para facilitar a los entes públicos el registro y la fiscalización de los activos, pasivos, ingresos y gastos y, en general, contribuir a medir la eficacia, económica y eficiencia del gasto e ingresos públicos.

La Ley General de Contabilidad Gubernamental (LGCG) es de observancia obligatoria para los poderes Ejecutivo, Legislativo y Judicial de la Federación, entidades federativas; ayuntamientos de los municipios, los órganos político-administrativos de las demarcaciones territoriales de la Ciudad de México, las entidades de la administración pública paraestatal; ya sean federales, estatales o municipales y los órganos autónomos federales y estatales.

Los entes públicos deberán generar y presentar periódicamente, conforme con lo establecido en la Ley General de Contabilidad Gubernamental (LGCG) y las resoluciones del Consejo Nacional de Armonización Contable (CONAC), los siguientes estados e información contable, presupuestal y programática.

I. Información contable:

- a) Estado de actividades
- b) Estado de situación financiera
- c) Estado de variación de la hacienda pública
- d) Estado de cambios en la situación financiera
- e) Estado de flujos de efectivo
- f) Estado analítico del activo

- g) Estado analítico de la deuda y otros pasivos
- h) Informe de pasivos contingentes (no apl cable)
- i) Notas a los estados financieros

II. Información presupuestaria:

- a) Estado analítico de ingresos
- b) Estado analítico del ejercicio del presupuesto de egresos del que se derivarán las clasificaciones siguientes:
 1. Administrativa
 2. Económica
 3. Por objeto del gasto
 4. Funcional

III. Información programática:

- a) Gasto por categoría programática

IV. Indicadores de Postura Fiscal.

- a) Indicadores de Postura Fiscal

V. Informes de la Ley de Disciplina Financiera

- Estado de situación financiera detallado
- Estado analítico de la deuda y otros pasivos
- Informe analítico de obligaciones diferidas de financiamientos
- Balance presupuestario
- Estado analítico de ingresos detallado
- Estado analítico del ejercicio del presupuesto de egresos detallado:
 - a) Clasificación por objeto del gasto
 - b) Clasificación administrativa
 - c) Clasificación funcional
- Clasificación de servicios personales por categoría
- Proyecciones de ingresos
- Proyecciones de egresos
- Resultados de ingresos
- Resultados de egresos
- Informe sobre estudios actuariales

6. Políticas de Contabilidad Significativas

De conformidad con los artículos 46 y 49 de la Ley General de Contabilidad Gubernamental, se acompañan las notas a los estados contables teniendo presente los Postulados de Revelación Suficiente e Importancia Relativa, con la finalidad que la información sea de mayor utilidad para los usuarios.

Las principales políticas contables seguidas por el Sistema de Parques Públicos de San Pedro Garza García, Nuevo León son las siguientes.

a) Efectivo y Equivalentes

Recursos a corto plazo de gran liquidez que son fácilmente convertibles en montos determinados de efectivo, estando sujetos a un riesgo mínimo de cambio en su valor. El efectivo se presenta en valor nominal.

b) Bienes muebles e inmuebles

Al cierre del presente ejercicio cada partida que integra Bienes Muebles e Intangibles se registró al costo de adquisición, y la depreciación será calculada considerando el costo de adquisición del activo depreciable o amortizable, menos su valor de desecho, entre los años correspondientes a su vida útil o su vida económica, registrándose en los gastos del periodo, con el objeto de conocer el gasto patrimonial por el servicio que está dando el activo, lo cual redundará en una estimación adecuada de la utilidad en un ente público lucrativo o del costo de operación en un ente público con fines exclusivamente gubernamentales o sin fines de lucro, y en una cuenta complementaria de activo como depreciación o amortización acumulada, a efecto de determinar el valor neto o el monto por depreciar o amortizar restante.

Cálculo de la depreciación o amortización:

$$\frac{\text{Costo de adquisición del activo depreciable o amortizable} - \text{Valor de desecho}}{\text{Vida Útil}}$$

1. Costo de adquisición. Es el monto pagado de efectivo o equivalentes por un activo o servicio al momento de su adquisición.
2. Valor de desecho: Es la mejor estimación del valor que tendrá el activo en la fecha en la que dejará de ser útil para el ente público. Esta fecha es la del fin de su vida útil, o la del fin de su vida económica y si no se puede determinar es igual a cero.
3. Vida útil de un activo. Es el periodo durante el que se espera utilizar el activo por parte del ente público.

c) Obligaciones laborales al retiro

Al tercer trimestre de 2022 no se llenó creada provisión por este concepto, en virtud de que el Organismo inició operaciones durante el ejercicio que se reporta, sin embargo, las primas de antigüedad que se cubran al personal se determinarán con base en lo establecido en la Ley Federal de Trabajo (LFT). Asimismo, la LFT establece la obligación de hacer ciertos pagos al personal que deje presentar sus servicios en ciertas circunstancias.

d) Reconocimiento de ingresos

Los ingresos por las aportaciones municipales se reconocen conforme se devengan.

De igual forma el reconocimiento de los ingresos por venta de bienes y servicios, el Organismo reconoce los ingresos conforme se prestan, devengan o se cubren las contraprestaciones con terceros.

e) Reconocimiento de gastos

Los gastos se reconocen cuando se devengan.

f) Patrimonio

Las aportaciones recibidas en el periodo por parte del Gobierno Municipal se presentan clasificadas en el patrimonio no restringido.

g) Reconocimiento de los efectos de la inflación en la información financiera

Conforme al boletín B-10 del Consejo Mexicano para la Investigación y Desarrollo de Normas de Información Financiera, A.C. (CINIF) el Sistema de Parques Públicos de San Pedro Garza García, Nuevo León actualizará sus estados financieros en términos de poder adquisitivo de la moneda del último ejercicio, utilizando el Índice Nacional de Precios al Consumidor (INPC).

Al cierre de septiembre de 2022 se operó con un entorno económico no inflacionario, por lo tanto, los estados financieros se presentan a valores históricos.

7. Reporte analítico del Activo

De conformidad con las Principales Reglas de Registro y Valoración del Patrimonio (elementos Generales) publicadas en el Diario Oficial de la Federación (DOF) el 27 de diciembre de 2010, con las Reglas Específicas del Registro y Valoración del Patrimonio publicadas en el DOF el 13 de diciembre de 2011 y del Acuerdo por el que se Reforman las Reglas Específicas del Registro y Valoración del Patrimonio publicadas en el DOF el 27 de diciembre de 2017, la estimación de la vida útil de un bien será una cuestión de criterio basada en la experiencia que el Sistema de Parques Públicos de San Pedro Garza García, Nuevo León tenga con otros activos similares o de la aplicación.

Con base a lo anterior, los parámetros de vida útil o porcentajes de depreciación, deterioro o amortización que serán utilizados en los diferentes tipos de activos son los siguientes:

Concepto	Años de vida útil	% de depreciación anual
Muebles de oficina y estantería	10	10
Muebles, excepto de oficina y estantería	10	10
Equipo de cómputo y de tecnologías de la información	3	33.3
Equipos y aparatos audiovisuales	3	33.3
Cámaras fotográficas y de video	3	33.3
Automóviles y equipo terrestre	5	20
Sistemas de aire acondicionado, calefacción y de refrigeración industrial y comercial	10	10
Equipo de comunicación y telecomunicación	10	10
Equipo de generación eléctrica, aparatos y accesorios eléctricos	10	10
Herramientas y maquinarias -- herramienta	10	10
Equipo de laboratorio	5	20
Otros equipos	10	10


8. Responsabilidad sobre la presentación razonable de la información contable

La Información contable y Presupuestal, está firmada en cada página de los informes con la siguiente leyenda:


"Bajo protesta de decir verdad declaramos que los Estados Financieros y sus notas, son razonablemente correctos y son responsabilidad del emisor."



C. Juan Carlos Zuazua Cosío
Presidente Ejecutivo



C. Germán Antonio Enríquez Flores
Director General



C. Nora Elena Andrade Rosado
Comisario

II. Información presupuestaria:

- a) Estado analítico de ingresos
- b) Estado analítico del ejercicio del presupuesto de egresos del que se derivarán las clasificaciones siguientes:
 - 1. Administrativa
 - 2. Económica
 - 3. Por objeto del gasto
 - 4. Funcional

SISTEMA DE PARQUES PÚBLICOS DE SAN PEDRO GARZA GARCÍA, NUEVO LEÓN
ESTADO ANALÍTICO DE INGRESOS

DEL 01 DE ENERO AL 30 DE SEPTIEMBRE DE 2022

Rubro de Ingresos	Ingresos					Diferencia (6=5-1)
	Estimado 1	Ampliaciones y Reducciones 2	Modificado 3=1+2	Devengado 4	Recaudado 5	
Inquilinas	-	-	-	-	-	-
Cuotas y Aportaciones de Seguridad Social	-	-	-	-	-	-
Contribuciones de Mejoras	-	-	-	-	-	-
Derechos	-	-	-	-	-	-
Productos	-	-	-	-	-	-
Apropiamientos	-	-	-	-	-	-
Comvotz	-	-	-	-	-	-
Capital	-	-	-	-	-	-
Ingresos por Ventas de Bienes y Servicios	-	-	1,250,000	-	1,250,000	1,250,000
Participaciones y Aportaciones	-	-	-	-	-	-
Transferencias, Asignaciones, Subsidios, Subvenciones y Otras Ayudas	50,000,000	-	50,000,000	47,220,479	47,220,479	2,040,570
Ingresos Derivados de Financiamientos	-	-	-	-	-	-
Total	50,000,000	-	50,000,000	49,220,479	49,220,479	779,521

Ingresos excedentes

Estado Analítico de Ingresos por Fuentes de Financiamiento

Rubro de Ingresos	Ingresos					Diferencia (6=5-1)
	Estimado 1	Ampliaciones y Reducciones 2	Modificado 3=1+2	Devengado 4	Recaudado 5	
Ingresos del Gobierno	-	-	-	-	-	-
Impuestos	-	-	-	-	-	-
Contribuciones de Mejoras	-	-	-	-	-	-
Derechos	-	-	-	-	-	-
Productos	-	-	-	-	-	-
Apropiamientos	-	-	-	-	-	-
Comvotz	-	-	-	-	-	-
Capital	-	-	-	-	-	-
Participaciones y Aportaciones	-	-	-	-	-	-
Transferencias, Asignaciones y Otras Ayudas	50,000,000	-	50,000,000	47,968,450	47,968,450	2,040,570
Ingresos de Constituciones y Estatutos	-	-	-	-	-	-
Cuotas y Aportaciones de Seguridad Social	-	-	-	-	-	-
Ingresos por Ventas de Bienes y Servicios	-	-	-	1,250,000	1,250,000	1,250,000
Transferencias, Asignaciones, Subsidios y Otras Ayudas	-	-	-	-	-	-
Ingresos Derivados de Financiamientos	-	-	-	-	-	-
Ingresos Derivados de Financiamientos	50,000,000	-	50,000,000	49,220,479	49,220,479	779,521
Total	50,000,000	-	50,000,000	49,220,479	49,220,479	779,521

Ingresos excedentes

"Bajo protesta de decir verdad declaramos que los Estados Financieros y sus Notas son razonablemente correctos y responsabilidad del emisor"


C. Juan Carlos Zúñiga Cosío
 Presidente Ejecutivo


C. Germán Antonio Enríquez Flores
 Director General


C. Neri Elena Andrade Rosado
 Comisario

SISTEMA DE PARQUES PÚBLICOS DE SAN PEDRO GARZA GARCÍA, NUEVO LEÓN
ESTADO ANALÍTICO DEL EJERCICIO DEL PRESUPUESTO DE EGRESOS
CLASIFICACIÓN ADMINISTRATIVA
DEL 01 DE ENERO AL 30 DE SEPTIEMBRE DE 2022

Concepto	Egresos					
	Aprobado 1	Ampliaciones/ (Reducciones) 2	Egresos Modificado 3=(1+2)	Devengado 4	Pagado 5	Subejercicio 6=(3-4)
SISTEMA DE PARQUES PÚBLICOS DE SAN PEDRO GARZA GARCÍA, NUEVO LEÓN	50,000,000	-	50,000,000	24,064,629	24,064,629	25,935,371
Total del Gasto	50,000,000	-	50,000,000	24,064,629	24,064,629	25,935,371

SISTEMA DE PARQUES PÚBLICOS DE SAN PEDRO GARZA GARCÍA, NUEVO LEÓN
ESTADO ANALÍTICO DEL EJERCICIO DEL PRESUPUESTO DE EGRESOS
CLASIFICACIÓN ADMINISTRATIVA
DEL 01 DE ENERO AL 30 DE SEPTIEMBRE DE 2022

Concepto	Egresos					
	Aprobado 1	Ampliaciones/ (Reducciones) 2	Egresos Modificado 3=(1+2)	Devengado 4	Pagado 5	Subejercicio 6=(3-4)
Entidades Paraestatales y Fideicomisos No Empresariales y No Financieros	-	-	-	-	-	-
Sistema de Parques Públicos de San Pedro Garza García, Nuevo León	50,000,000	-	50,000,000	24,064,629	24,064,629	25,935,371
Instituciones Públicas de la Seguridad Social	-	-	-	-	-	-
Entidades Paraestatales Empresariales No Financieras con Participación Estatal Mayoritaria	-	-	-	-	-	-
Fideicomisos Empresariales No Financieros con Participación Estatal Mayoritaria	-	-	-	-	-	-
Entidades Paraestatales Empresariales Financieras Monetarias con Participación Estatal Mayoritaria	-	-	-	-	-	-
Entidades Paraestatales Empresariales Financieras No Monetarias con Participación Estatal Mayoritaria	-	-	-	-	-	-
Fideicomisos Financieros Públicos con Participación Estatal Mayoritaria	-	-	-	-	-	-
Total del Gasto	50,000,000	-	50,000,000	24,064,629	24,064,629	25,935,371

* Bajo protesta por decir verdad declaramos que los Estados Financieros y sus Notas son razonablemente correctos y responsabilidad del emisor *


C. Juan Carlos Zuazua Cosío
Presidente Ejecutivo


C. Germán Antonio Enriquez Flores
Director General


C. Nora Elena Andrade Rosado
Comisario

SISTEMA DE PARQUES PÚBLICOS DE SAN PEDRO GARZA GARCÍA, NUEVO LEÓN
ESTADO ANALÍTICO DEL EJERCICIO DEL PRESUPUESTO DE EGRESOS
CLASIFICACIÓN ECONÓMICA (POR TIPO DE GASTO)
DEL 01 DE ENERO AL 30 DE SEPTIEMBRE DE 2022.

Concepto	Egresos					
	Aprobado 1	Ampliaciones/ (Reducciones) 2	Egresos Modificado 3=(1+2)	Devengado 4	Pagado 5	Subejercicio 6=(3-4)
Gasto Corriente	47,791,475	-	4,241,400	19,780,129	19,780,129	23,789,946
Gasto de Capital	2,209,525	4,241,400	6,448,925	4,304,500	4,304,500	2,145,425
Amortización de la Deuda y Disminución de Pasivos	-	-	-	-	-	-
Pensiones y Jubilaciones	-	-	-	-	-	-
Participaciones	-	-	-	-	-	-
Total del Gasto	50,000,000	-	50,000,000	24,064,629	24,064,629	25,936,371

"Bajo protesta de decir verdad declaramos que los Estados Financieros y sus Notas son razonablemente correctos y responsabilidad del emisor"


C. Jerap Carlos Zuazua Cosío
 Presidente Ejecutivo


C. Germán Antonio Enríquez Flores
 Director General


C. Nora Eliana Andrade Rosado
 Comisario

SISTEMA DE PARQUES PÚBLICOS DE SAN PEDRO GARZA GARCÍA, NUEVO LEÓN
ESTADO ANALÍTICO DEL EJERCICIO DEL PRESUPUESTO DE EGRESOS
CLASIFICACION POR OBJETO DEL GASTO (CAPÍTULO Y CONCEPTO)
DEL 01 DE ENERO AL 30 DE SEPTIEMBRE 2022

Concepto	Egresos					
	Aprobado 1	Ampliaciones/ (Reducciones) 2	Ejecución Modificada 3=(1+2)	Devengado 4	Pagado 5	Saldo por Ejercer 6=(3-4)
Servicios Personales	36,760,209	7,537,634	88,231,884	13,235,548	53,235,548	14,996,650
Remuneración al personal de carácter permanente	21,532,360	5,034,220	15,756,146	15,543,820	10,640,820	5,145,122
Remuneración al personal de carácter transitorio	-	1,034,633	1,034,633	628,286	928,286	106,347
Remuneración a honorarios y honorarios	4,230,671	324,851	3,955,750	461,470	461,428	3,494,322
Seguros y prestaciones	6,714,521	2,075,084	4,988,157	1,209,703	1,208,029	3,779,128
Otros prestaciones sociales y prestaciones	-	-	-	-	-	-
Beneficios	122,537	-	122,537	-	-	122,537
Estudios e investig.	-	-	-	-	-	-
Materiales y suministros	7,757,242	1,251,685	8,008,927	4,043,603	4,343,603	4,755,324
Materiales de administración (Materiales de escritorio y artículos oficina)	635,000	330,553	1,065,553	668,138	668,068	397,485
Alimentos y bebidas	-	125,785	125,785	134,545	134,543	10,790
Alquileres y mantenimiento	630,837	51,771	682,607	348	348	682,259
Arrendamiento y mantenimiento de inmuebles y construcción y reparación	1,484,131	227,693	1,711,825	5,048,300	1,548,300	1,163,525
Equipos electrónicos, computación y periféricos	1,377,465	138,754	1,516,219	87,120	87,120	1,429,099
Combustibles, lubricantes y aceites	730,000	250,370	980,370	50,838	50,838	929,532
Vestuario, útiles, útiles de oficina y artículos de papelería	572,205	61,700	633,905	751,548	751,548	-
Materiales y suministros para educación	-	-	-	-	-	-
Materiales, relaciones y accesorios	1,241,704	563,650	1,805,354	880,157	880,157	925,197
Servicios Generales	4,270,184	2,028,730	6,298,914	2,290,073	2,280,078	4,018,836
Servicios básicos	534,184	-	534,184	16,221	16,221	517,963
Servicios de mantenimiento	1,490,000	-	1,490,000	214,420	214,420	1,275,580
Servicios profesionales, científicos, técnicos y otros	522,306	629,600	1,151,906	879,636	879,636	272,270
Servicios funerarios, funerarios y otros	-	27,327	27,327	27,705	27,705	-
Servicios de impresión, reproducción, mantenimiento y conservación	1,230,130	666,534	1,896,664	635,675	580,676	1,315,988
Servicios de computación, telecomunicaciones y otros	570,170	368,300	938,470	43,983	43,983	894,487
Servicios de transporte y valores	400,160	286,280	686,440	191,405	191,405	495,035
Servicios médicos	-	72,000	72,000	2,760	2,760	69,240
Otros servicios generales	-	222,600	222,600	268,400	268,400	-
Total del Gasto Hoja 1	47,491,475	9,541,400	43,596,075	19,760,129	19,760,129	23,835,946

SISTEMA DE PARQUES PÚBLICOS DE SAN PEDRO GARZA GARCÍA, NUEVO LEÓN
ESTADO ANALÍTICO DEL EJERCICIO DEL PRESUPUESTO DE EGRESOS
CLASIFICACIÓN POR OBJETO DEL GASTO (CAPÍTULO Y CONCEPTO)
DEL 01 DE ENERO AL 30 DE SEPTIEMBRE 2022

Concepto	Egresos					
	Aprobado 1	Ampliaciones (Reducciones) 2	Egresos Modificados 3=(1+2)	Devengado 4	Pagado 5	SubCercía 6=(3-4)
Transferencias, Asignaciones, Subsidios y Otras Ayudas	-	-	-	-	-	-
Transferencias Internas y Asignaciones al Sector Público	-	-	-	-	-	-
Transferencias a Otros Sectores Públicos	-	-	-	-	-	-
Subsidios y Subvenciones	-	-	-	-	-	-
Salarios Sueldos	-	-	-	-	-	-
Pensiones y Jubilaciones	-	-	-	-	-	-
Transferencias a organismos, entidades y personas	-	-	-	-	-	-
Transferencias a Seguros Sociales	-	-	-	-	-	-
Quintales	-	-	-	-	-	-
Transferencias al Externo	-	-	-	-	-	-
Bienes Muebles, Inmuebles e Intangibles	2,200,325	4,281,400	6,481,725	4,224,820	4,304,300	2,176,425
Maquinaria y Equipo de Administrado	1,038,555	275,700	1,314,255	1,465,688	1,466,888	151,633
Maquinaria y Equipo Cultural y Recreativo	-	473,800	473,800	505,015	365,215	108,585
Equipos electrónicos, Minera y de explotación	-	-	-	-	-	-
Veículos y Camiones, Automóviles	-	1,327,000	1,327,000	607,100	507,100	770,900
Equipos de Defensa y Seguridad	-	-	-	-	-	-
Maquinaria, Camión, Furgón y Herramientas	-	1,656,700	1,656,700	1,600,857	1,560,557	96,143
Arrendamiento	-	-	-	-	-	-
Bonos Inmuebles	-	-	-	-	-	-
Activos Intangibles	527,036	24,300	551,336	34,820	34,500	516,836
Inversión Pública	-	-	-	-	-	-
Obras Públicas en Bienes de Dominio Público	-	-	-	-	-	-
Obras Públicas en Bienes Privados	-	-	-	-	-	-
Proyectos Productivos y Acciones de Fomento	-	-	-	-	-	-
Total del Gasto Hoja 1-7	30,030,500	-	30,030,500	34,054,628	34,664,628	25,933,371

SISTEMA DE PARQUES PÚBLICOS DE SAN PEDRO GARZA GARCÍA, NUEVO LEÓN
ESTADO ANALÍTICO DEL EJERCICIO DEL PRESUPUESTO DE EGRESOS
CLASIFICACIÓN POR OBJETO DEL GASTO (CAPÍTULO Y CONCEPTO)
DEL 01 DE ENERO AL 30 DE SEPTIEMBRE 2022

Concepto	Egresos					
	Aprobado 1	Ampliaciones/ (Reducciones) 2	Egresos Modificado 3=(1+2)	Devengado 4	Pagado 5	Subejercicio 6=(3-4)
Inversiones Financieras y Otras Provisiones	-	-	-	-	-	-
Inversiones para el Fomento de Actividades Productivas	-	-	-	-	-	-
Acciones y Participaciones de Capital	-	-	-	-	-	-
Compra de Títulos y Valores	-	-	-	-	-	-
Concesión de Préstamos	-	-	-	-	-	-
Inversiones en Fideicomiso, Mandatos y Otros Análogos.	-	-	-	-	-	-
Otras Inversiones Financieras	-	-	-	-	-	-
Provisiones para Contingencias y otras Enagistaciones Especiales	-	-	-	-	-	-
Participaciones y Aportaciones	-	-	-	-	-	-
Participaciones	-	-	-	-	-	-
Aportaciones	-	-	-	-	-	-
Comercio	-	-	-	-	-	-
Deuda Pública	-	-	-	-	-	-
Amortización de la Deuda Pública	-	-	-	-	-	-
Intereses de la Deuda Pública	-	-	-	-	-	-
Comisión de la Deuda Pública	-	-	-	-	-	-
Gastos de la deuda Pública	-	-	-	-	-	-
Costo por Coberturas	-	-	-	-	-	-
Apoyos Financieros	-	-	-	-	-	-
Adeudas de Ejercicios Fiscales Anteriores (Adelantos)	-	-	-	-	-	-
Total del Gasto Hoja 1+2+3	50,000,000	-	50,000,000	24,064,629	24,064,629	25,935,371

Solo protesta de decir verdad declaramos que los Estados Financieros y sus Notas son razonablemente correctos y responsabilidad del emisor.

[Firma]

C. Germán Antonio Enríquez Flores
 Director General

[Firma]

C. Nora Elena Andrade Rosado
 Comisario


C. Juan Carlos Zuazua Cosío
 Presidente Ejecutivo

SISTEMA DE PARQUES PÚBLICOS DE SAN PEDRO GARZA GARCÍA, NUEVO LEÓN
ESTADO ANALÍTICO DEL EJERCICIO DEL PRESUPUESTO DE EGRESOS
CLASIFICACIÓN FUNCIONAL (FINALIDAD Y FUNCIÓN)
DEL 01 DE ENERO AL 30 DE SEPTIEMBRE DE 2022

Concepto	Egresos					
	Aprobado	Ampliaciones/ (Reducciones)	Egresos Modificado	Devergado	Pagado	Subejercido
	1	2	3 = (1 + 2)	4	5	6 = (3 - 4)
Gobierno	-	-	-	-	-	-
Legislación	-	-	-	-	-	-
Justicia	-	-	-	-	-	-
Coordinación Política de Gobierno	-	-	-	-	-	-
Relaciones Exteriores	-	-	-	-	-	-
Asuntos Financieros y Hacendarios	-	-	-	-	-	-
Seguridad Nacional	-	-	-	-	-	-
Asuntos de orden Público y Seguridad Interior	-	-	-	-	-	-
Otros Servicios Generales	-	-	-	-	-	-
Desarrollo Social	50,000,000	-	50,000,000	24,064,629	24,064,629	25,935,371
Protección Ambiental	-	-	-	-	-	-
Vivienda y Servicios de la Comunidad	-	-	-	-	-	-
Salud	-	-	-	-	-	-
Recreación, Cultura y otras Manifestaciones Sociales	50,000,000	-	50,000,000	24,064,629	24,064,629	25,935,371
Educación	-	-	-	-	-	-
Protección Social	-	-	-	-	-	-
Otros Asuntos Sociales	-	-	-	-	-	-
Desarrollo Económico	-	-	-	-	-	-
Asuntos Económicos, Comerciales y Laborales en General	-	-	-	-	-	-
Agricultura, Silvicultura, Pesca y Caza	-	-	-	-	-	-
Combustibles y Energía	-	-	-	-	-	-
Minería, Manufacturas y Construcción	-	-	-	-	-	-
Transporte	-	-	-	-	-	-
Comunicaciones	-	-	-	-	-	-
Turismo	-	-	-	-	-	-
Ciencia, Tecnología e Innovación	-	-	-	-	-	-
Otras Industrias y otros Asuntos Económicos	-	-	-	-	-	-
Otros no Clasificados en Funciones Anteriores	-	-	-	-	-	-
Transacciones de la Deuda Pública/Costo Financiero de la Deuda	-	-	-	-	-	-
Transferencias, Participaciones y Aportaciones entre Diferentes Niveles y Órdenes de Gobierno	-	-	-	-	-	-
Suplemento del Sistema Financiero	-	-	-	-	-	-
Adjudos de Ejercicios Fiscales Anteriores	-	-	-	-	-	-
Total del Gasto	50,000,000	-	50,000,000	24,064,629	24,064,629	25,935,371

"Bajo protesta de decir verdad declaramos que los Estados Financieros y sus Notas son razonablemente correctos y responsabilidad del emisor"


 C. Juan Carlos Zuazua Cosío
 Presidente Ejecutivo


 C. Germán Antonio Enríquez Flores
 Director General


 C. Nora Elena Andrade Rosado
 Comisario


III. Información programática:


a) Gasto por categoría programática


SISTEMA DE PARQUES PÚBLICOS DE SAN PEDRO GARZA GARCÍA, NUEVO LEÓN
GASTO POR CATEGORÍA PROGRAMÁTICA
DEL 01 DE ENERO AL 30 DE SEPTIEMBRE DE 2022

Concepto	Aprobado	Ampliaciones/ (Reducciones)	Egresos			Subejercicio
			Egresos Modificado	Devengado	Pagado	
	1	2	3 = (1+2)	4	5	6 = (3 - 4)
Programas						
Subsidios: Sector Social y Privado o Entidades Federativas y Municipales	-	-	-	-	-	-
Subjetos o Reglas de Operación	-	-	-	-	-	-
Otros Subsidios	-	-	-	-	-	-
Desempeño de las Funciones	59,000,000	-	59,000,000	24,064,629	24,064,629	25,935,371
Prestación de Servicios Públicos	-	-	-	-	-	-
Provisión de Bienes Públicos	-	-	-	-	-	-
Planación, seguimiento y evaluación políticas públicas	-	-	-	-	-	-
Promoción y fomento	59,000,000	-	59,000,000	24,064,629	24,064,629	25,935,371
Regulación y supervisión	-	-	-	-	-	-
Funciones de las Fuerzas Armadas (Únicamente Gobierno Federal)	-	-	-	-	-	-
Específicos	-	-	-	-	-	-
Proyectos de Inversión	-	-	-	-	-	-
Administrativos y de Apoyo	-	-	-	-	-	-
Apoyo al proceso presupuestario y para mejorar la eficiencia institucional	-	-	-	-	-	-
Apoyo a la función pública y al mejoramiento de la gestión	-	-	-	-	-	-
Operaciones ajenas	-	-	-	-	-	-
Compromisos	-	-	-	-	-	-
Obligaciones de cumplimiento de resolución Judicial	-	-	-	-	-	-
Desastres Naturales	-	-	-	-	-	-
Obligaciones	-	-	-	-	-	-
Pensiones y jubilaciones	-	-	-	-	-	-
Aportaciones a la seguridad social	-	-	-	-	-	-
Aportaciones a fondos de estabilización	-	-	-	-	-	-
Aportaciones a fondos de inversión y restitución de pensiones	-	-	-	-	-	-
Programas de Gasto Federalizado (Gobierno Federal)	-	-	-	-	-	-
Gasto Federalizado	-	-	-	-	-	-
Participaciones a entidades federativas y municipios	-	-	-	-	-	-
Costo financiero, deuda o apoyo de deudores y ahorradores de la banca	-	-	-	-	-	-
Auxilios de ejercicios fiscales anteriores	-	-	-	-	-	-
Total del Gasto	59,000,000	-	59,000,000	24,064,629	24,064,629	25,935,371

Sin perjuicio de lo anterior, declaramos que los Estados Financieros y sus Notas son razonablemente correctos y responsables del mismo


C. Juan Carlos Zúñiga Cosío
 Presidente Ejecutivo


C. Germán Antonio Enríquez Flores
 Director General


C. Noé Elena Andrade Rosado
 Comisario

IV. Indicadores de Postura Fiscal:

a) Indicadores de Postura Fiscal

SISTEMA DE PARQUES PÚBLICOS DE SAN PEDRO GARZA GARCÍA, NUEVO LEÓN
INDICADORES DE POSTURA FISCAL
DEL 01 DE ENERO AL 30 DE SEPTIEMBRE DE 2022
(Cifras en Pesos)

Concepto	Estimado / Aprobado	Devengado	Recaudado / Pagado
I. Ingresos Presupuestarios (1+1+2)	50,000,000	49,220,479	49,220,479
1. Ingresos del Gobierno de la Entidad Federativa	50,000,000	49,220,479	49,220,479
2. Ingresos Sector Paralelo	-	-	-
II. Egresos Presupuestarios (III+3+4)	50,000,000	24,064,628	24,064,628
3. Egresos del Gobierno de la Entidad Federativa	50,000,000	24,064,628	24,064,628
4. Egresos del Sector Paralelo	-	-	-
III. Diferencia presupuestaria (Superavit o Déficit) (III-I-III)	-	25,155,850	25,155,850
Concepto	Estimado / Aprobado	Devengado	Recaudado / Pagado
III. Balance presupuestario (Superavit o Déficit)	-	25,155,850	25,155,850
IV. Intereses, Comisiones y Gastos de Cobro	-	-	-
V. Balance Financiero (Superavit o Déficit) (V=III-IV)	-	25,155,850	25,155,850
Concepto	Estimado / Aprobado	Devengado	Recaudado / Pagado
A. Financiamiento	-	-	-
B. Amortización de la Deuda	-	-	-
C. Endeudamiento y pasendeudamiento (C=A-B)	-	-	-

1. Los ingresos que se presentan son los ingresos presupuestarios totales e incluyen ingresos por financiación. Los ingresos del Gobierno de la Entidad Federativa corresponden a los del Poder Ejecutivo, Legislativo, Judicial y Autonomías.

2. Los egresos que se presentan son los egresos presupuestarios totales e incluyen los egresos por amortización. Los egresos del Gobierno de la Entidad Federativa corresponden a los del Poder Ejecutivo, Legislativo, Judicial y Órganos Autónomos.

3. Para ingresos se reportan los ingresos factuables; para egresos se reportan los egresos pagados.

V. Informes de la Ley de Disciplina Financiera

1. Estado de situación financiera detallado
2. Estado analítico de la deuda y otros pasivos
3. Informe analítico de obligaciones diferentes de financiamientos
4. Balance presupuestario
5. Estado ana filio de ingresos detallado
6. Estado analítico del ejercicio del presupuesto de egresos detallado:
 - a) Clasificación por objeto del gasto
 - b) Clasificación administrativa
 - c) Clasificación funcional
7. Clasificación de servicios personales por categoría
8. Proyecciones de ingresos
9. Proyecciones de egresos
10. Resultados de ingresos
11. Resultados de egresos
12. Informe sobre estudios actuariales

SISTEMA DE PARQUES PÚBLICOS DE SAN PEDRO GARZA GARCÍA, NUEVO LEÓN
ESTADO DE SITUACIÓN FINANCIERA DETALLADO - LOF
AL 30 DE SEPTIEMBRE DE 2022 Y AL 31 DE DICIEMBRE DE 2021
(PESOS)

Concepto (a)	30 de septiembre de 2022	31 de Diciembre de 2021	Concepto (b)	30 de septiembre de 2022	31 de Diciembre de 2021
ACTIVO			PASIVO		
Activo Corriente			Regular Circulante		
a) Efectivo y Equivalentes (moneda nacional e extranjera)	24,027,117	-	a) Cuentas por Pagar y Carga Paga	403,280	-
a1) Efectivo	17,760	-	a1) Servicios Financieros por Pagar a Corto Plazo	-	-
a2) Bancos (Tesoro)	24,010,127	-	a2) Proveedores por Pagar a Corto Plazo	-	-
a3) Bancos (Depositos a Plazo y Otros)	-	-	a3) Emisores de Letras por Pagar a Corto Plazo	-	-
a4) Instrumentos Financieros (Hedging de riesgo)	-	-	a4) Partes que emite y Apalancamiento por Pagar a Corto Plazo	-	-
a5) Instrumentos Financieros (Hedging de riesgo)	-	-	a5) Transacciones Desagradas por Pagar a Corto Plazo	-	-
a6) Depósitos de Ahorro de Entidad en Cuenta de Ahorro (Tesoro)	6,000	-	a6) Intereses, Comisiones y Otros Gastos de los Servicios Públicos por Pagar a Corto Plazo	-	-
a7) Otros Depósitos y Equivalentes	6,000	-	a7) Intereses y Comisiones por Pagar a Corto Plazo	403,280	-
a8) Depósitos a Medio Plazo e Inequivalentes (moneda nacional e extranjera)	-	-	a8) Devoluciones de la Ley de Ingresos por Pagar a Corto Plazo	-	-
a9) Depósitos a Largo Plazo	-	-	a9) Otros Gastos por Pagar a Corto Plazo	-	-
a10) Cuentas por Cobrar a Corto Plazo	-	-	b) Obligaciones por Pagar a Corto Plazo (a-b1+a2+a3)	-	-
a11) Deudas Operativas por Cobrar a Corto Plazo	-	-	b1) Obligaciones Comerciales por Pagar a Corto Plazo	-	-
a12) Ingresos por Reservas a Corto Plazo	-	-	b2) Obligaciones de Controladas por Otras Entidades por Pagar a Corto Plazo	-	-
a13) Deudas por Arrendos de Inmuebles a Corto Plazo	-	-	b3) Otras Obligaciones por Pagar a Corto Plazo	-	-
a14) Pasivos por Obligación a Corto Plazo	-	-	c) Pasivos a Corto Plazo del Deuda Pública a Corto Plazo (a+b+c)	-	-
a15) Otros Depósitos a Medio Plazo e Inequivalentes a Corto Plazo	-	-	a1) Fondo a Corto Plazo de Reserva Técnica	-	-
a16) Depósitos a Medio Plazo e Inequivalentes (moneda nacional e extranjera)	7,620,000	-	a2) Reserva a Corto Plazo de Amortamiento Intereses	-	-
a17) Arrendos Prepagados por Arrendamiento de Bienes y Prestación de Servicios a Corto Plazo	-	-	a3) Transferencias a Corto Plazo	-	-
a18) Arrendos Prepagados por Arrendamiento de Bienes Inmuebles y Mobiliarios a Corto Plazo	775,000	-	a4) Pasivos a Corto Plazo (a+b+c+d)	-	-
a19) Arrendos Prepagados por Arrendamiento de Bienes Intangibles a Corto Plazo	-	-	a1) Ingresos Cobrados por Arrendos a Corto Plazo	-	-
a20) Arrendos Contratados por Otros Públicos a Corto Plazo	-	-	a2) Ingresos Cobrados por Arrendos a Corto Plazo	-	-
a21) Otros Arrendos Prepagados de Servicios a Corto Plazo	-	-	a3) Otros Ingresos Cobrados a Corto Plazo	-	-
d) Inventario de Inmuebles (a-d1+d2+d3)	-	-	f) Ingresos y Bienes de Ingresos en Garantía por Administración a Corto Plazo (a+b+c+d+e+f)	-	-
d1) Inventario de Inmuebles para Venta	-	-	f1) Fondos en Garantía a Corto Plazo	-	-
d2) Inventario de Inmuebles Terminados	-	-	f2) Fondos en Administración a Corto Plazo	-	-
d3) Inventario de Inmuebles en Proceso de Construcción	-	-	f3) Fondos Compañías a Corto Plazo	-	-
d4) Inventario de Materiales, Materiales y Equipos para los Proyectos	-	-	f4) Fondos de Inversión, Reservas y Otros Gastos Adquiridos a Corto Plazo	-	-
d5) Bienes e Inmuebles	-	-	f5) Bienes y Bienes en Garantía a Corto Plazo	-	-
e) Reservas	-	-	g) Provisiones a Corto Plazo (g1+g2+g3)	-	-
e1) Provisión por Pérdida o Gastos de Activos Circulantes (g1+g2)	-	-	g1) Provisiones por Intereses y Juros a Corto Plazo	-	-
e2) Provisiones por Oneros Irrevocables por Derechos de Retención de los Equivalentes	-	-	g2) Provisiones por Compañías a Corto Plazo	-	-
e3) Provisiones por Retorno de Inversión	-	-	g3) Otras Provisiones a Corto Plazo	-	-
e4) Otras Reservas Circulantes (g1+g2+g3+g4)	-	-	h) Otros Pasivos a Corto Plazo (a+b+c+d+e+f+g)	-	-
e5) Ingresos en Garantía	-	-	h1) Ingresos por Arrendos	-	-
e6) Bienes en Garantía (participación de los socios)	-	-	h2) Otros Ingresos por Arrendos	-	-
e7) Bienes, Derechos de Ingresos, Derechos de Arrendamiento y Bienes en Garantía	-	-	h3) Otros Ingresos a Corto Plazo	-	-
e8) Arrendos por Retorno de Inversión	-	-	h4) Otros Ingresos a Corto Plazo	-	-
h) Total de Activos Corrientes (a+h1+h2+h3+h4+e)	31,647,117	-	h5) Total de Pasivos Corrientes (h1+h2+h3+h4+g)	403,280	-

Activos No Circulante			Pasivos No Circulante		
a. Inversiones Financieras a Largo Plazo	-	-	a. Contribuciones por Pagar a Largo Plazo	-	-
b. Depósitos a Plazo y Cuentas de Ahorro a Largo Plazo	-	-	b. Ingresos por Pagar a Largo Plazo	-	-
c. Bienes Inmuebles, Intelectuales y Construcciones en Proceso	-	-	c. Otros Pagos a Largo Plazo	-	-
d. Bienes Muebles	4,888,724	-	d. Pasivos Diferidos a Largo Plazo	-	-
e. Acciones y Derivados	26,000	-	e. Rentas y Bienes de Tercecos en Garantía y/o en Administración a Largo Plazo	-	-
f. Depósitos, Cuentas y Aportaciones a Cuentas de Ahorro	-	-	f. Provisiones a Largo Plazo	-	-
g. Activos Financieros	-	-			
h. Efectos de Pago, Pagos y Diferidos de Activos Financieros	-	-	RS Total de Pasivos No Circulantes (RS = a + b + c + d + e + f)	-	-
i. Otros Activos Circulantes	-	-			
RS Total de Activos No Circulantes (RN = a + b + c + d + e + f + g + h + i)	4,914,724	-	RS Total del Pasivo (R = RN + RS)	448,289	-
			HACIENDA PÚBLICA PARTICIPACIÓN		
			RA. Hacienda Pública Financiera Contribuida (RA = a + b + c)	234,074	-
			a. Aportaciones	-	-
			b. Donaciones de Capital	230,074	-
			c. Contribución de la Hacienda Pública Financiera	-	-
			RB. Hacienda Pública Financiera Generada (RB = d + e + f + g + h)	29,460,353	-
			d. Resultados del Ejercicio (Resultados)	29,460,353	-
			e. Resultados de Ejercicios Anteriores	-	-
			f. Reservas	-	-
			g. Reservas	-	-
			h. Replazamiento de Resultados de Ejercicios Anteriores	-	-
			RC. Excedente (Resultado) en la Aprobación de la Hacienda Pública Participación (RC = e + f)	-	-
			a. Resultado por Participación Municipal	-	-
			b. Resultado por Transferencia de Activos Municipales	-	-
			RI Total Hacienda Pública Participación (RI = RA + RB + RC)	30,134,427	-
			RS Total del Pasivo y Hacienda Pública Participación (R = R + RI)	33,332,713	-

SISTEMA DE PARQUES PUBLICOS DE SAN PEDRO GARZA GARCIA, NUEVO LEON
INFORME ANALITICO DE LA DEUDA PUBLICA Y OTROS PASIVOS - L.D.F.
AL 30 DE SEPTIEMBRE DE 2022 Y AL 31 DE DICIEMBRE DE 2021

(PESOS)

Descripción de las Deudas Públicas y Otros Pasivos (a)	Saldo		Disposiciones del Periodo (d)	Amortizaciones del Periodo (e)		Revaluaciones, reestructuraciones y otros ajustes (g)	Saldo Final del Periodo (h) = (b) + (c) - (e) + (g)	Pago de Intereses del Periodo (i)	Pago de Comisiones y demás costos asociados durante el Periodo (j)
	31 de Septiembre 2021	30 de Septiembre 2022		Inicio	Fin				
1. Deuda Pública (1=(1a)+(b))									
A. Certe Plazo (A=1+a1+a2)									
a1) Instituciones de Crédito									
a2) Títulos y Valores									
a3) Arrendamientos Financieros									
b1) Instituciones de Crédito									
b2) Títulos y Valores									
b3) Arrendamientos Financieros									
2. Otras Pasivas			440,166				440,166		
3. Total Deuda Pública y Otros Pasivos (3=(1+2))			440,166				440,166		
4. Deuda Contingente (Informaliva)									
A. Deuda Contingente 1									
B. Deuda Contingente 2									
C. Deuda Contingente XX									
5. Valor de Instrumentos Bono cupón Cero (Informaliva)									
A. Instrumento Bono Cupon Cero 1									
B. Instrumento Bono Cupon Cero 2									
C. Instrumento Bono Cupon Cero XX									

Obligaciones o Certe Plazo (V)	Monto Contratado (V)	Plazo Pasado (m)	Tasa de Interés (n)	Comisiones y Costos Relacionados (al)	Tasa Efectiva (aj)
6. Obligaciones o Certe Plazo Informaliva)					
A. Certe 1					
B. Certe 2					
C. Certe XX					

SISTEMA DE PARQUES PÚBLICOS DE SAN PEDRO BARZA GARCÍA, NUEVO LEÓN
INFORME ANALÍTICO DE OBLIGACIONES DIFERENTES DE FINANCIAMIENTOS - LDF
DEL 01 DE ENERO AL 31 DE SEPTIEMBRE DE 2022

(PESOS)

Denominación de las Obligaciones (que Pasa de Financiamiento) (a)	Fecha del Contrato (b)	Fecha de inicio de ejecución del proyecto (c)	Fecha de vencimiento (d)	Monto de la inversión (e)	Plazo Pasado (f)	Monto pagado en virtud del seguro de alocación (g)	Monto pagado en virtud del seguro de alocación correspondiente al pago de inversión (h)	Monto pagado de la inversión al 30 de septiembre de 2022 (i)	Monto pagado de la inversión efectuado al 31 de septiembre de 2022 (j)	Saldo pendiente por pagar de la inversión al 30 de septiembre de 2022 (k+p)
A. Asociaciones Públicas (APAs) (APAs) (a) (b) (c) (d) (e) (f) (g) (h) (i) (j) (k) (l) (m) (n) (o) (p)										
B. Otras Instituciones (Instituciones) a) Otro financiamiento b) Otro financiamiento c) Otro financiamiento d) Otro financiamiento										
C. Total de Obligaciones de Financiamiento (Total)										

NO APLICA

SISTEMA DE PARQUES PÚBLICOS DE SAN PEDRO GARZA GARCÍA, NUEVO LEÓN

GALANCE PRESUPUESTARIO - LDF

DEL 01 DE ENERO AL 30 DE SEPTIEMBRE DE 2022

(PESOS)

Concepto (L)	Estimado / Aprobado	Devengado	Recaudado / Pagado
A. Ingresos Totales (A = A1 + A2 + A3)	50,000,000	48,220,478	48,220,478
A1. Ingresos de Iste Clases L(A1)	50,000,000	48,220,478	48,220,478
A2. Transferencias Federales Educativas	-	-	-
A3. Fianciamiento Neto	-	-	-
B. Egresos presupuestarios (B = B1 + B2)	50,000,000	24,064,829	24,064,829
B1. Gastos de Ejercicio (incluye Amortización de la Deuda Pública)	50,000,000	24,064,829	24,064,829
B2. Gastos Financiado por Ingresos de Iste Clases L(B2)	-	-	-
C. Remanentes del Ejercicio (C = C1 + C2)	-	-	-
C1. Remanentes de Ingresos de Iste Clases con Disposición aplicable al período	-	-	-
C2. Remanentes de Transferencias Federales Educativas, A.G., con disposición	-	-	-
I. Balance Presupuestario (I = A - B + C)	-	24,155,650	24,155,650
II. Balance Presupuestario de Financiamiento Neto (II = B2)	-	24,155,650	24,155,650
III. Balance Presupuestario de Financiamiento Neto sin Remanentes del Ejercicio Anterior (III = I)	-	24,155,650	24,155,650
Concepto	Aprobado	Devengado	Pagado
D. Ingresos, Comisiones y Gastos de la Deuda (D = D1 + D2)	-	-	-
D1. Ingresos, Comisiones y Gastos de la Deuda con Gasto no Liquidado	-	-	-
D2. Ingresos, Comisiones y Gastos de la Deuda con Gasto Liquidado	-	-	-
V. Balance pendiente (V = III + D)	-	24,155,650	24,155,650
Concepto	Estimado / Aprobado	Devengado	Recaudado / Pagado
F. Financiamiento (F = F1 + F2)	-	-	-
F1. Financiamiento con Fuente de Pagos de Ingresos de Iste Clases L(F1)	-	-	-
F2. Financiamiento con Fuente de Pagos de Transferencias Federales Educativas	-	-	-
G. Amortización de la Deuda (G = G1 + G2)	-	-	-
G1. Amortización de la Deuda Pública con Gasto no Liquidado	-	-	-
G2. Amortización de la Deuda Pública con Gasto Liquidado	-	-	-
H. Financiamiento Neto (H = F - G)	-	-	-
Concepto	Estimado / Aprobado	Devengado	Recaudado / Pagado
A1. Ingresos de Iste Clases L(A1)	50,000,000	48,220,478	48,220,478
A2. Transferencias Federales Educativas con Fuente de Pagos de Ingresos de Iste Clases L(A2)	-	-	-
A3. Transferencias Federales Educativas con Fuente de Pagos de Ingresos de Iste Clases L(A3)	-	-	-
A4. Amortización de la Deuda Pública con Gasto no Liquidado	-	-	-
B1. Gastos de Ejercicio (incluye Amortización de la Deuda Pública)	50,000,000	24,064,829	24,064,829
C1. Remanentes de Ingresos de Iste Clases con Disposición aplicable al período	-	-	-
V. Balance Presupuestario de Recursos Disponibles (V = A1 + A3.1 - B1 + C1)	-	24,155,650	24,155,650
VI. Balance Presupuestario de Recursos Disponibles sin Financiamiento Neto (VI = V - H2) = (B1 + C1)	-	24,155,650	24,155,650
Concepto	Estimado / Aprobado	Devengado	Recaudado / Pagado
A2. Transferencias Federales Educativas	-	-	-
A3. Transferencias Federales Educativas con Fuente de Pagos de Transferencias Federales Educativas (A3.1 - F2 - G2)	-	-	-
A3.1. Transferencias Federales Educativas con Fuente de Pagos de Ingresos de Iste Clases L(A3.1)	-	-	-
A3.2. Amortización de la Deuda Pública con Gasto Liquidado	-	-	-
B2. Gastos Financiado (incluye Amortización de la Deuda Pública)	-	-	-
C2. Remanentes de Transferencias Federales Educativas aplicables al período	-	-	-
VII. Balance Presupuestario de Recursos Disponibles (VII = VI + A2 - B2 + C2)	-	-	-
VIII. Balance Presupuestario de Recursos Disponibles sin Financiamiento Neto (VIII = VII - H2)	-	-	-

SISTEMA DE PARQUES PÚBLICOS DE SAN PEÑO GARCÍA GARCÍA, NUEVO LEÓN
ESTADO ANALÍTICO DE INGRESOS DETALLADO - LDR
DEL 01 DE ENERO AL 30 DE SEPTIEMBRE DE 2022

(\$PESOS)

Concepto (c)	Ingreso					
	Estimado (d)	Anulaciones y Reducciones	Modificado	Devengado	Recaudado	Diferencia (e)
Ingresos de Libre Disposición						
A. Impuestos	-	-	-	-	-	-
B. Cuentas y Aportaciones de Seguridad Social	-	-	-	-	-	-
C. Contribuciones de México	-	-	-	-	-	-
D. Derechos	-	-	-	-	-	-
E. Productos	-	-	-	-	-	-
F. Aportaciones	-	-	-	-	-	-
G. Ingresos por Ventas de Bienes y Prestación de Servicios	-	-	-	1,262,191	1,262,191	1,790,320
H. Participaciones y Aportaciones (ver el Anexo 1)	-	-	-	-	-	-
H1) Fondo gubernativo de Peñón García	-	-	-	-	-	-
H2) Fondo de Fomento Municipal	-	-	-	-	-	-
H3) Fondo de Planeación y Desarrollo	-	-	-	-	-	-
H4) Fondo de Capacitación	-	-	-	-	-	-
H5) Fondo de Fomento de la Industria	-	-	-	-	-	-
H6) Ingreso Especial para Producción y Rentas	-	-	-	-	-	-
H7) Fondo de Inversión y Fomento Municipal	-	-	-	-	-	-
H8) Fondo de Fomento de la Industria	-	-	-	-	-	-
H9) Fondo de Inversión y Fomento	-	-	-	-	-	-
H10) Fondo de Inversión y Fomento	-	-	-	-	-	-
H11) Fondo de Estabilización de los Ingresos de las Entidades Federativas	-	-	-	-	-	-
I. Ingresos Reintegrados a la Federación Fiscal (ver el Anexo 1)	-	-	-	-	-	-
I1) Transferencia Global de Recursos	-	-	-	-	-	-
I2) Fondo de Compensación Fiscal	-	-	-	-	-	-
I3) Ingreso por Fideicomiso de Recursos	-	-	-	-	-	-
I4) Fondo de Compensación de Recursos Internos	-	-	-	-	-	-
I5) Otros Ingresos Federales	-	-	-	-	-	-
J. Transferencias	50,000,000	-	50,000,000	49,920,479	49,960,497	7,960,500
K. Comenzos	-	-	-	-	-	-
K1) Otro Comenzos y Subsidios	-	-	-	-	-	-
L. Otros Ingresos de Libre Disposición (ver el Anexo 1)	-	-	-	-	-	-
L1) Transferencias en los meses de julio	-	-	-	-	-	-
L2) Otros Ingresos de Libre Disposición	-	-	-	-	-	-
Total de Ingresos de Libre Disposición (H+I+J+K+L)	50,000,000	-	50,000,000	49,920,479	49,920,479	778,320
Ingresos Federales de Ingresos de Libre Disposición						
Transferencias Federales Bifurcadas						
A. Aportación al Fondo de Desarrollo Municipal (FDM)	-	-	-	-	-	-
A1) Fondo de Aportaciones para el Fomento Municipal (FAM)	-	-	-	-	-	-
A2) Fondo de Aportaciones para los Servicios Municipales	-	-	-	-	-	-
A3) Fondo de Aportaciones para la Infraestructura Social	-	-	-	-	-	-
A4) Fondo de Aportaciones para el Fomento Municipal de los Municipios y Fideicomisos de Desarrollo Temporal de Libre Disposición	-	-	-	-	-	-
A5) Fondo de Aportaciones Municipales	-	-	-	-	-	-
A6) Fondo de Aportaciones para la Educación Tecnológica y de Adultos	-	-	-	-	-	-
A7) Fondo de Aportaciones para la Seguridad Pública de los Estados y el DF	-	-	-	-	-	-
A8) Fondo de Aportaciones para el Fortalecimiento de los Estados Federales	-	-	-	-	-	-
B. Comenzos (ver el Anexo 1)	-	-	-	-	-	-
B1) Comenzos de Fomento Social en Salud	-	-	-	-	-	-
B2) Comenzos de Desarrollo	-	-	-	-	-	-
B3) Comenzos de Investigación	-	-	-	-	-	-
B4) Otros Comenzos y Subsidios	-	-	-	-	-	-
C. Fomento Municipal de Aportaciones (ver el Anexo 1)	-	-	-	-	-	-
C1) Fondo para Entidades Federales y Municipios Recipientes de Recursos	-	-	-	-	-	-
C2) Fondo Mixto	-	-	-	-	-	-
D. Transferencias a Organizaciones Sociales, Gubernamentales, Culturales y de Bienestar	-	-	-	-	-	-
E. Otros Transferencias Federales Especiales	-	-	-	-	-	-
F. Total de Transferencias Federales Especiales (ver el Anexo 1)	-	-	-	-	-	-
G. Ingresos Derivados de Fideicomisos (ver el Anexo 1)	-	-	-	-	-	-
G.1) Ingresos Derivados de Fideicomisos	-	-	-	-	-	-
Total de Ingresos (H+I+J+K+L)	50,000,000	-	50,000,000	49,920,479	49,920,479	778,320
Otros Ingresos						
1. Ingresos Derivados de Fideicomisos con Fideicomiso de Libre Disposición	-	-	-	-	-	-
2. Ingresos Derivados de Fideicomisos con Fideicomiso de Transferencia de Recursos Locales	-	-	-	-	-	-
3. Ingresos Derivados de Fideicomisos (ver el Anexo 1)	-	-	-	-	-	-

SISTEMA DE PARQUES PÚBLICOS DE SAN PEDRO GARZA, NUEVO LEÓN
ESTADO ANALÍTICO DEL EJERCICIO DEL PRESUPUESTO DE EGRESOS DE FALLADO - 2017
(CLASIFICACIÓN POR OBJETO DEL GASTO (CAPÍTULO Y CONCEPTO)
DEL 1º DE ENERO AL 30 DE SEPTIEMBRE DE 2022
(MILLAS)

Concepto del	Egresos					Subsidio 01
	Aprobado (M)	Ampliaciones/ (Reducciones)	Modificado	Devengado	Pagado	
I. Gasto No Equipado (0-A-D-G-D-E-F-H-G-H-I)	52,624,000	-	52,624,000	34,044,838	34,044,838	25,825,371
A. Servicios Personales (04-1-1-0-1-0-1-0-1-0-1-0-1)	25,764,000	-5,532,835	20,231,165	12,775,548	12,775,548	14,566,696
a1) Remuneraciones al personal de Carrera Permanente	24,032,500	-5,532,835	18,500,665	11,779,922	11,779,922	13,448,375
a2) Remuneraciones al personal de Carrera Transitoria	-	1,211,827	1,211,827	758,288	758,288	76,117
a3) Remuneraciones Adicionales y Extras (04-1-1-0-1-0-1-0-1-0-1-0-1-0-1)	1,731,500	-	1,731,500	437,338	437,338	1,141,711
a4) Seguridad Social	1,144,500	-2,177,364	-1,032,864	1,041,823	1,041,823	1,182,154
a5) Otras prestaciones Sociales y Pensiones	-	-	-	-	-	-
a6) Vacaciones	122,500	-	122,500	-	-	122,500
a7) Pago de Utilidades al Personal	-	-	-	-	-	-
B. Materiales y Suministros (04-1-1-0-2-0-1-0-1-0-1-0-1-0-1)	6,151,000	1,211,827	7,362,827	4,784,883	4,784,883	4,161,304
b1) Materiales de Oficio, Materiales de Mantenimiento y Materiales de Oficina	4,650,000	261,574	4,911,574	2,611,668	2,611,668	2,611,668
b2) Alimentos y Bebidas	-	122,765	122,765	124,545	124,545	10,355
b3) Materiales de Mantenimiento de Equipos e Instalaciones	150,937	53,720	204,657	748	748	194,378
b4) Materiales y Utilidades de Mantenimiento de Vehículos	1,414,111	227,875	1,641,986	1,048,258	1,048,258	1,011,517
b5) Productos Químicos, Farmacéuticos y de Laboratorio	1,117,338	144,454	1,261,792	261,174	261,174	1,000,368
b6) Combustibles, Lubricantes y Aceites	120,300	-258,260	-137,960	-53,660	-53,660	271,331
b7) Materiales de Oficina, Materiales de Mantenimiento de Equipos e Instalaciones	20,232	81,760	101,992	131,540	131,540	70,278
b8) Materiales y Suministros para Seguridad	-	-	-	-	-	-
b9) Materiales de Mantenimiento y Accesorios de Vehículos	1,261,329	523,670	1,785,000	481,111	481,111	1,001,357
C. Servicios Diversos (04-1-1-0-3-0-1-0-1-0-1-0-1-0-1)	4,710,188	2,848,740	7,558,928	2,282,878	2,282,878	4,028,356
c1) Consultoría	204,188	-	204,188	19,711	19,711	54,117
c2) Servicios de Asesoría	1,414,111	-	1,414,111	2,141,420	2,141,420	1,011,517
c3) Servicios de Mantenimiento, Construcción, Reparación y Mantenimiento	271,300	478,070	749,370	478,070	478,070	24,546
c4) Construcción, Mantenimiento, Reparación y Construcción	-	57,371	57,371	37,700	37,700	381
c5) Construcción de Instalaciones, Reparación, Mantenimiento y Construcción	1,000,300	400,104	1,400,404	550,070	550,070	1,000,459
c6) Construcción de Obras Civiles, Servicios y Mantenimiento	374,300	303,928	678,228	41,787	41,787	299,152
c7) Construcción de Instalaciones, Servicios y Mantenimiento	107,307	275,235	382,542	197,418	197,418	166,846
c8) Servicios Sociales	-	22,000	22,000	3,000	3,000	14,000
c9) Otros Servicios Diversos	-	222,000	222,000	325,570	325,570	73,470
D. Transferencias, Asignaciones, Subsidios y Otras Ayudas (04-1-1-0-4-0-1-0-1-0-1-0-1-0-1)	-	-	-	-	-	-
d1) Transferencias, Subsidios y Asignaciones al Sector Público	-	-	-	-	-	-
d2) Transferencias al Sector Privado	-	-	-	-	-	-
d3) Subsidios y Subvenciones	-	-	-	-	-	-
d4) Ayudas Sociales	-	-	-	-	-	-
d5) Pensiones y Jubilaciones	-	-	-	-	-	-
d6) Transferencias a Organizaciones, Sindicatos y Otras Ayudas	-	-	-	-	-	-
d7) Transferencias a la Seguridad Social	-	-	-	-	-	-
d8) Honorarios	-	-	-	-	-	-
d9) Transferencias al Extranjero	-	-	-	-	-	-
E. Bienes Muebles, Intangibles e Intangibles (04-1-1-0-5-0-1-0-1-0-1-0-1-0-1)	2,008,625	1,241,420	3,250,045	3,250,045	3,250,045	2,145,483
e1) Mobiliario y Equipo de Oficina	1,201,525	270,000	1,471,525	1,468,698	1,468,698	1,471,525
e2) Mobiliario y Equipo de Laboratorio y Biblioteca	-	415,070	415,070	165,018	165,018	91,476
e3) Equipos de Computación, Móviles y de Laboratorio	-	-	-	-	-	-
e4) Mobiliario y Equipo de Transporte	1,000,000	1,000,000	2,000,000	600,000	600,000	1,400,000
e5) Equipos de Defensa y Seguridad	-	-	-	-	-	-
e6) Herramientas, Utensilios y Materiales	1,000,000	1,000,000	2,000,000	1,000,000	1,000,000	1,000,000
e7) Otros Intangibles	-	-	-	-	-	-
e8) Bienes Intangibles	-	-	-	-	-	-
e9) Otros Intangibles	507,000	241,420	748,420	748,420	748,420	733,600
F. Inversión Pública (04-1-1-0-6-0-1)	-	-	-	-	-	-
f1) Obras Públicas de Infraestructura	-	-	-	-	-	-
f2) Obras Públicas de Infraestructura	-	-	-	-	-	-
f3) Obras Públicas de Infraestructura y Obras de Mantenimiento	-	-	-	-	-	-
G. Inversiones Financieras y Otras Prerrogativas (04-1-1-0-7-0-1-0-1-0-1-0-1-0-1)	-	-	-	-	-	-
g1) Inversión Financiera y Otras Prerrogativas	-	-	-	-	-	-
g2) Acciones Participativas de Capital	-	-	-	-	-	-
g3) Compra de Títulos y Valores	-	-	-	-	-	-
g4) Compraventa de Valores	-	-	-	-	-	-
g5) Inversión en Fideicomisos, Mercados y Otros Valores	-	-	-	-	-	-
g6) Otras Inversiones Financieras	-	-	-	-	-	-
g7) Inversión en Capital Corporativo y otras Prerrogativas y Otras Prerrogativas	-	-	-	-	-	-
H. Participaciones y Apoyos (04-1-1-0-8-0-1)	-	-	-	-	-	-
h1) Participaciones	-	-	-	-	-	-
h2) Apoyos	-	-	-	-	-	-
h3) Otros	-	-	-	-	-	-
I. Otros	-	-	-	-	-	-
i1) Otros	-	-	-	-	-	-
i2) Otros	-	-	-	-	-	-
i3) Otros	-	-	-	-	-	-

SISTEMA DE PARQUES PÚBLICOS DE SAN PEDRO GARZA GARCÍA, NUEVO LEÓN
ESTADO ANALÍTICO DEL EJERCICIO DEL PRESUPUESTO DE EGRESOS DETALLADO - LOF
CLASIFICACIÓN ADMINISTRATIVA
DEL 1° DE ENERO AL 30 DE SEPTIEMBRE DE 2022
(PESOS)

Concepto	Egresos					Balance (Fuera de)
	Aprobado (A)	Ampliaciones (Reducciones)	Modificado	Devengado	Pagado	
I. Gasto No Ejecutado (IIA40+CI101+FI101)	50,000,000	-	50,000,000	24,064,629	24,064,629	25,935,371
A. Sistema de Parques Públicos de San Pedro Garza García, Nuevo León	50,000,000	-	50,000,000	24,064,629	24,064,629	25,935,371
B. Dependencia Municipal Autónoma 2	-	-	-	-	-	-
C. Dependencia Unidad Administrativa 3	-	-	-	-	-	-
D. Dependencia Unidad Administrativa 4	-	-	-	-	-	-
E. Dependencia Unidad Administrativa 5	-	-	-	-	-	-
F. Dependencia Unidad Administrativa 6	-	-	-	-	-	-
G. Dependencia Unidad Administrativa 7	-	-	-	-	-	-
H. Dependencia Unidad Administrativa XX	-	-	-	-	-	-
II. Gasto Ejecutado (IIA40+CI101+FI101)	-	-	-	-	-	-
A. Dependencia Unidad Administrativa 3	-	-	-	-	-	-
B. Dependencia Unidad Administrativa 4	-	-	-	-	-	-
C. Dependencia Unidad Administrativa 5	-	-	-	-	-	-
D. Dependencia Unidad Administrativa 6	-	-	-	-	-	-
E. Dependencia Unidad Administrativa 7	-	-	-	-	-	-
F. Dependencia Unidad Administrativa 8	-	-	-	-	-	-
G. Dependencia Unidad Administrativa 9	-	-	-	-	-	-
H. Dependencia Unidad Administrativa XX	-	-	-	-	-	-
III. Total de Egresos (II+III)	50,000,000	-	50,000,000	24,064,629	24,064,629	25,935,371

SISTEMA DE PARQUES PÚBLICOS DE SAN PEDRO GARZA GARCÍA, NUEVO LEÓN
ESTADO ANALÍTICO DEL EJERCICIO DE PRESUPUESTO DE EGRESOS DETALLADO - LINF
CLASIFICACIÓN FUNCIONAL (FINANZAS Y FUNCIÓN)
DEL 1º DE ENERO AL 30 DE SEPTIEMBRE DE 2022

(PESOS)

Concepto (c)	Egresos					Saldo (d)
	Aplicado (e)	Amortizado (Deducciones)	Firmado (Aplicados)	Devengado	Pagos	
I. Crédito Ejercido (1+2+3+4+5+6)	11,022,883		50,000,000	24,054,825	24,054,825	25,025,371
A. Ingresos (Análisis de Ingresos 7+8)						
a) Ingresos						
b) Capitalización de Ingresos						
c) Ingresos por Interés						
d) Ingresos por Impuestos y Recargos						
e) Ingresos por Venta de Bienes y Servicios						
f) Otros Ingresos						
B. Débito Social (9+10+11+12+13)	38,000,000		38,000,000	24,884,825	24,884,825	13,025,371
9) Ingresos por Impuestos						
10) Gastos y Servicios de Incurridos						
11) Salud						
12) Recargas de Ingresos y Gastos de Ingresos						
13) Otros						
C. Débito Social (14+15+16+17+18+19)	32,000,000		32,000,000	24,064,825	24,064,825	27,960,371
14) Ingresos por Impuestos						
15) Gastos						
16) Gastos de Ingresos y Gastos de Ingresos						
17) Ingresos por Impuestos						
18) Gastos						
19) Gastos de Ingresos y Gastos de Ingresos						
D. Débito Social (20+21+22+23+24+25+26+27+28+29+30+31+32+33+34)						
20) Gastos de Ingresos y Gastos de Ingresos						
21) Gastos de Ingresos y Gastos de Ingresos						
22) Gastos de Ingresos y Gastos de Ingresos						
23) Gastos de Ingresos y Gastos de Ingresos						
24) Gastos de Ingresos y Gastos de Ingresos						
25) Gastos de Ingresos y Gastos de Ingresos						
26) Gastos de Ingresos y Gastos de Ingresos						
27) Gastos de Ingresos y Gastos de Ingresos						
28) Gastos de Ingresos y Gastos de Ingresos						
29) Gastos de Ingresos y Gastos de Ingresos						
30) Gastos de Ingresos y Gastos de Ingresos						
31) Gastos de Ingresos y Gastos de Ingresos						
32) Gastos de Ingresos y Gastos de Ingresos						
33) Gastos de Ingresos y Gastos de Ingresos						
34) Gastos de Ingresos y Gastos de Ingresos						
E. Débito Social (35+36+37+38+39+40+41+42+43+44+45+46+47+48+49+50+51+52+53+54+55+56+57+58+59+60+61+62+63+64+65+66+67+68+69+70+71+72+73+74+75+76+77+78+79+80+81+82+83+84+85+86+87+88+89+90+91+92+93+94+95+96+97+98+99+100)						
35) Gastos de Ingresos y Gastos de Ingresos						
36) Gastos de Ingresos y Gastos de Ingresos						
37) Gastos de Ingresos y Gastos de Ingresos						
38) Gastos de Ingresos y Gastos de Ingresos						
39) Gastos de Ingresos y Gastos de Ingresos						
40) Gastos de Ingresos y Gastos de Ingresos						
41) Gastos de Ingresos y Gastos de Ingresos						
42) Gastos de Ingresos y Gastos de Ingresos						
43) Gastos de Ingresos y Gastos de Ingresos						
44) Gastos de Ingresos y Gastos de Ingresos						
45) Gastos de Ingresos y Gastos de Ingresos						
46) Gastos de Ingresos y Gastos de Ingresos						
47) Gastos de Ingresos y Gastos de Ingresos						
48) Gastos de Ingresos y Gastos de Ingresos						
49) Gastos de Ingresos y Gastos de Ingresos						
50) Gastos de Ingresos y Gastos de Ingresos						
51) Gastos de Ingresos y Gastos de Ingresos						
52) Gastos de Ingresos y Gastos de Ingresos						
53) Gastos de Ingresos y Gastos de Ingresos						
54) Gastos de Ingresos y Gastos de Ingresos						
55) Gastos de Ingresos y Gastos de Ingresos						
56) Gastos de Ingresos y Gastos de Ingresos						
57) Gastos de Ingresos y Gastos de Ingresos						
58) Gastos de Ingresos y Gastos de Ingresos						
59) Gastos de Ingresos y Gastos de Ingresos						
60) Gastos de Ingresos y Gastos de Ingresos						
61) Gastos de Ingresos y Gastos de Ingresos						
62) Gastos de Ingresos y Gastos de Ingresos						
63) Gastos de Ingresos y Gastos de Ingresos						
64) Gastos de Ingresos y Gastos de Ingresos						
65) Gastos de Ingresos y Gastos de Ingresos						
66) Gastos de Ingresos y Gastos de Ingresos						
67) Gastos de Ingresos y Gastos de Ingresos						
68) Gastos de Ingresos y Gastos de Ingresos						
69) Gastos de Ingresos y Gastos de Ingresos						
70) Gastos de Ingresos y Gastos de Ingresos						
71) Gastos de Ingresos y Gastos de Ingresos						
72) Gastos de Ingresos y Gastos de Ingresos						
73) Gastos de Ingresos y Gastos de Ingresos						
74) Gastos de Ingresos y Gastos de Ingresos						
75) Gastos de Ingresos y Gastos de Ingresos						
76) Gastos de Ingresos y Gastos de Ingresos						
77) Gastos de Ingresos y Gastos de Ingresos						
78) Gastos de Ingresos y Gastos de Ingresos						
79) Gastos de Ingresos y Gastos de Ingresos						
80) Gastos de Ingresos y Gastos de Ingresos						
81) Gastos de Ingresos y Gastos de Ingresos						
82) Gastos de Ingresos y Gastos de Ingresos						
83) Gastos de Ingresos y Gastos de Ingresos						
84) Gastos de Ingresos y Gastos de Ingresos						
85) Gastos de Ingresos y Gastos de Ingresos						
86) Gastos de Ingresos y Gastos de Ingresos						
87) Gastos de Ingresos y Gastos de Ingresos						
88) Gastos de Ingresos y Gastos de Ingresos						
89) Gastos de Ingresos y Gastos de Ingresos						
90) Gastos de Ingresos y Gastos de Ingresos						
91) Gastos de Ingresos y Gastos de Ingresos						
92) Gastos de Ingresos y Gastos de Ingresos						
93) Gastos de Ingresos y Gastos de Ingresos						
94) Gastos de Ingresos y Gastos de Ingresos						
95) Gastos de Ingresos y Gastos de Ingresos						
96) Gastos de Ingresos y Gastos de Ingresos						
97) Gastos de Ingresos y Gastos de Ingresos						
98) Gastos de Ingresos y Gastos de Ingresos						
99) Gastos de Ingresos y Gastos de Ingresos						
100) Gastos de Ingresos y Gastos de Ingresos						
F. Total de Egresos (101-110)	80,022,883		80,000,000	24,064,825	24,064,825	11,000,371

SISTEMA DE PARQUES PÚBLICOS DE SAN PEDRO GARZA GARCÍA, NUEVO LEÓN
ESTADO ANALÍTICO DEL EJERCICIO DEL PRESUPUESTO DE EGRESOS DETALLADO - LDF
CLASIFICACIÓN DE SERVICIOS PERSONALES POR CATEGORÍA
DEL 1° DE ENERO AL 30 DE SEPTIEMBRE DE 2022
(PESOS)

Concepto (c)	Egresos			Sublección (e)
	Aprobado (a)	Comprometido (Reservas) (b)	Modificado	
I. Gasto No Ejecutado (A+B+C+D+E+F)	34,784,039	7,532,835	28,251,204	14,995,669
A. Fiestas Administrativas y de Consejo Ciudadano	95,754,000	7,532,835	29,251,204	13,795,948
M. Miscelánea	-	-	-	-
C. Zonas de Seguridad (E+G)	-	-	-	-
c1. Personal Administrativo	-	-	-	-
c2. Personal Médico, Paramédico y afn	-	-	-	-
D. Seguridad Pública	-	-	-	-
E. Servicios relacionados a implementación de nuevas leyes, leyes preexistentes en materia de Egresos (Ea1-e2)	-	-	-	-
e1. Modificación Programa Ley 1	-	-	-	-
e2. Normativa Programa Ley 2	-	-	-	-
F. Servicios Liberales Detachados	-	-	-	-
II. Gasto Ejecutado (A+B+C+D+E+F+G)	-	-	-	-
A. Personal Administrativo y de Servicios Puestos	-	-	-	-
a. Muestrero	-	-	-	-
C. Servicios de Seguridad (E+G)	-	-	-	-
c1. Personal Administrativo	-	-	-	-
c2. Personal Médico, Paramédico y afn	-	-	-	-
D. Seguridad Pública	-	-	-	-
E. Gastos asociados a la implementación de nuevas leyes, leyes preexistentes en materia de Egresos (Ea1-e2)	-	-	-	-
Ea1. Normativa Programa Ley 1	-	-	-	-
Ea2. Normativa Programa Ley 2	-	-	-	-
F. Servicios Liberales Detachados	-	-	-	-
III. Total de Gastos por Servicios Personales (I+II+III)	34,784,039	7,532,835	28,251,204	14,995,669

SISTEMA DE PARQUES PÚBLICOS DE SAN PEDRO GARZA GARCÍA, NUEVO LEÓN

PROYECCIONES DE INGRESOS - LDF

DEL 1º DE ENERO AL 30 DE SEPTIEMBRE DE 2022

(PESOS)

Concepto (N)	Año en Corriente (de millones de Pesos)	2023	2024	2025	2026	2027
1. Ingresos de Libre Ingresación (1=A+B+C+D+E+F+G+H+I+J+K+L)	56,030,000	52,500,000	55,125,000	57,881,250	60,775,313	63,814,075
A. Impuestos	-	-	-	-	-	-
B. Cuentas y Apoyos de Seguridad Social	-	-	-	-	-	-
C. Contribuciones de México	-	-	-	-	-	-
D. Derechos	-	-	-	-	-	-
E. Productos	-	-	-	-	-	-
F. Apoyos/auxilios	-	-	-	-	-	-
G. Ingresos por ventas de Bienes y prestaciones de Servicios	-	-	-	-	-	-
H. Participaciones	-	-	-	-	-	-
I. Ingresos Derivados de la Organización Municipal	-	-	-	-	-	-
J. Transferencias y subvenciones	40,000,000	38,500,000	40,125,000	42,881,250	45,775,313	48,814,075
K. Otros ingresos	-	-	-	-	-	-
L. Otros Ingresos de Libre Ingresación	-	-	-	-	-	-
2. Transferencias Federales Bijuvenales (2=A+B+C+D+E)	-	-	-	-	-	-
A. Apoyos	-	-	-	-	-	-
B. Cotribuciones	-	-	-	-	-	-
C. Fondos Diferidos de Apoyos	-	-	-	-	-	-
D. Transferencias, Asignaciones, Subsidios, Subvenciones, Honorarios y Jubilaciones	-	-	-	-	-	-
E. Otras Transferencias Federales Bijuvenales	-	-	-	-	-	-
3. Ingresos Derivados de Financiamientos (3=A)	-	-	-	-	-	-
A. Ingresos Derivados de Financiamientos	-	-	-	-	-	-
4. Total de Ingresos Proyectados (3+1+2+3)	56,030,000	52,500,000	55,125,000	57,881,250	60,775,313	63,814,075
Otros Ingresos	-	-	-	-	-	-
1. Ingresos Derivados de Fundaciones con Fuente de Pago de Fideicomisos de Libre Disposición	-	-	-	-	-	-
2. Ingresos Derivados de Fundaciones con Fuente de Pago de Transferencias Federales Especiales	-	-	-	-	-	-
3. Ingresos Derivados de Financiamientos (3=1+2)	50,000,000	47,000,000	48,825,000	51,681,250	54,775,313	57,814,075

SISTEMA DE PARQUES PÚBLICOS DE SAN PEDRO GARZA GARCÍA, NUEVO LEÓN

PROYECCIONES DE EGRESOS - LDF

DEL 1° DE ENERO AL 30 DE SEPTIEMBRE DE 2022

(PESOS)

Concepto (b)	Año en Creación (de Iniciativa de Ley) c	2023	2024	2025	2026	2027
1. Gasto No Estructurado (1=A+B+C+D+E+F+G+H+I+J+K+L)	50,000,000	52,500,000	55,125,000	57,881,260	60,775,312	63,814,078
A. Servicios Personales	25,784,335	27,602,241	29,429,050	31,401,345	32,471,410	35,044,083
B. Materiales y Suministros	7,757,347	8,145,104	8,662,950	9,379,977	9,426,376	9,800,425
C. Servicios Generales	4,270,194	4,422,704	4,707,808	4,943,293	5,190,447	5,445,070
D. Transferencias, Asignaciones, Subsidios y Otras Ayudas	-	-	-	-	-	-
E. Bienes muebles, inmuebles e intangibles	2,208,525	2,316,967	2,434,800	2,556,014	2,634,476	2,818,700
F. Inversión Pública	-	-	-	-	-	-
G. Inversiones Financieras y Otras Provisiones	-	-	-	-	-	-
H. Participaciones y Aportaciones	-	-	-	-	-	-
I. Deuda Pública	-	-	-	-	-	-
1. Gasto Estructurado (1=A+B+C+D+E+Γ+G+H+I+J+K+L)	-	-	-	-	-	-
A. Servicios Personales	-	-	-	-	-	-
B. Materiales y Suministros	-	-	-	-	-	-
C. Servicios Generales	-	-	-	-	-	-
D. Transferencias, Asignaciones, Subsidios y Otras Ayudas	-	-	-	-	-	-
E. Bienes muebles, inmuebles e intangibles	-	-	-	-	-	-
F. Inversión Pública	-	-	-	-	-	-
G. Inversiones Financieras y otras provisiones	-	-	-	-	-	-
H. Participaciones y Aportaciones	-	-	-	-	-	-
I. Deuda Pública	-	-	-	-	-	-
2. Total de Egresos Proyectados (2=1+2)	50,000,000	52,500,000	55,125,000	57,881,260	60,775,312	63,814,078

SISTEMA DE PARQUES PÚBLICOS DE SAN PEDRO GARZA GARCÍA, NUEVO LEÓN
RESULTADOS DE INGRESOS - LDF
DEL 1° DE ENERO AL 30 DE SEPTIEMBRE DE 2022
(PESOS)

Concepto (a)	Año 5. (e)	Año 4. (c)	Año 3. (c)	Año 2. (c)	Año 1. (c)	Año del Ejercicio Vigente (d)
1. Ingresos de Libre Disposición (1=A+B+C+D+E+F+G+H+J+K-L)						88,770,479
A. Impuestos						
B. Cuotas y Aportaciones de Seguridad Social						
C. Contribuciones de Mejoras						
D. Derechos						
E. Rentas						
F. Apoyos/venenos						
G. Ingresos por Ventas de Bienes y Prestación de Servicios						1,261,215
H. Participaciones						
I. Ingresos Derivados de la Utilización Fiscal						
J. Ingresos por Arrendamientos y Asignaciones						27,963,590
K. Otros						
L. Otros Ingresos de Libre Disposición						
2. Transferencias Federales Pluriánimas (2=A+B+C+D+E)						
A. Apoyos						
B. Corrientes						
C. Fortes Constitucionales						
D. Transferencias Regionales, Subvenciones, Remesas y Subsidios						
E. Otras Transferencias Federales Liquidad						
3. Ingresos Derivados de Financiamiento (3=A)						
A. Ingresos Derivados de Financiamiento						49,220,479
4. Total de Resultados de Ingresos (4=1+2+3)						
Datos Informativos						
1. Ingresos Derivados de Transferencias con Fuente de Pagos de Recursos de Libre Disposición						
2. Ingresos Derivados de Financiamientos con Fuente de Pagos de Transferencias Federales						
3. Ingresos Derivados de Financiamientos (3=1+2)						49,220,479

1. Serán de aplicación los criterios relativos al ejercicio de 2022.
 2. El sistema contable de los ingresos se basa en el método de costo de adquisición y presentación de los ingresos.

SISTEMA DE PARQUES PÚBLICOS DE SAN PEDRO GARZA GARCÍA, NUEVO LEÓN
INFORME SOBRE ESTUDIOS ACTUARIARIOS
NEL, 1º DE ENERO AL 31 DE SEPTIEMBRE DE 2022
(Pasos)

	Pensionados y Jubilados	Salud	Riesgos de trabajo	Previdencia y otros	Otros (Previdencia Escolar)
Tipo de Sistema					
- Sistema de Seguro de Vida					
- Seguro de Vida					
Población afiliada					
- Afiliados					
- Total sistema					
- Edad mínima					
- Edad máxima					
- Edad promedio					
- Participación de J. Pasivos					
- Edad mínima					
- Edad máxima					
- Edad promedio					
- Beneficiarios					
- Fuente de datos de beneficiarios (última información)					
- Aprobación de facultad al plan de pensiones (en % del sistema)					
- Aprobación del artículo 149 del Reglamento Interior de la Municipalidad					
- Criterios de selección de los pensionados y jubilados (pasivos)					
- Criterios de selección de los pasivos (pasivos)					
- Calidad de la información pasada					
- Fuente de datos					
Ingresos del Fondo					
- Ingresos actuales al Fondo de pasivos					
Moneda anual					
- Anual					
- Mensual y otros					
- Resultados de pensionados y jubilados					
Valor actualizado pasivos					
- Anual					
- Mensual					
- Porcentaje					
Valor de la reserva					
- Valor presente de las obligaciones					
- Pensiones y jubilaciones en curso (pasivos)					
- Ganancias de interés					
- Ganancias de otros					
- Valor presente de las contribuciones pasadas y pasadas futuras de contribuciones					
- Ganancias de otros					
- Contribuciones futuras					
Valor presente de las obligaciones futuras					
- Ganancias de otros					
- Ganancias de otros					
- Otros ingresos					
Deficit presente actualizado					
- Ganancias de otros					
- Ganancias de otros					
Periodo para el estudio					
- Año de inicio del estudio					
- Fecha de corte de datos					
Estado Actual					
- Estado de los datos					
- Calidad que alcanzó cuando actualizó					

NOTA: EN ESTE PERÍODO NO SE PRESENTA INFORMACIÓN DE PASIVOS PASADOS DE UN AÑO CON VALORES YA QUE EL ORGANISMO PASÓ OPERACIONES EN EL PRESENTE EJERCICIO