

OFICIO: SPP/DG/029/2022
San Pedro Garza García, N.L. a 26 de Julio de 2022

C. DIP. IVONNE LILIANA ÁLVAREZ GARCÍA
PRESIDENTA DEL H. CONGRESO DEL ESTADO DE NUEVO LEÓN
P R E S E N T E.-

En cumplimiento a lo dispuesto por los Artículos 33 Fracción III inciso E) de la Ley de Gobierno Municipal del Estado de Nuevo León, 7 de la Ley de Fiscalización Superior del Estado de Nuevo León y 15 fracción III del Reglamento Orgánico del Sistema de Parques Públicos de San Pedro Garza García, Nuevo León, me permito enviarle un ejemplar del Informe de Avance de Gestión Financiera, correspondiente al Segundo Trimestre del Ejercicio Fiscal 2022, el cual fue aprobado mediante Sesión del Consejo Directivo del Sistema de Parques Públicos de San Pedro Garza García Nuevo León, de fecha 8 de julio del año en curso.

Sin otro particular de momento, le reitero las seguridades de mi más atenta y distinguida consideración.

ATENTAMENTE

COMIN OBRERA
✓ ING. GERMÁN A. ENRÍQUEZ FLORES
DIRECTOR GENERAL DEL
SISTEMA DE PARQUES PÚBLICOS
DE SAN PEDRO GARZA GARCÍA, NUEVO LEÓN

2do AGF 2022

*09:33 hrs.
Area en engarzado
4 USB*

ASENL
COMISIONA SUPERIOR DEL ESTADO DE NUEVO LEÓN
Anejos: Hora: 12:42 Fecha: 01/08/22
Certificados fojas
Simplex fojas
Formatos
CD's () Cajas
USB () Carpetas
Otros 1 cuadernillo
RECIBIDO
Por: Mayra 27/07/2022

EL CONGRESO DEL ESTADO
OFICIALIA MAYOR
RECIBIDO
27 JUL 2022
DEPARTAMENTO
OFICIALIA DE PARTES
MONTERREY, N.L.

SECRETARÍA DE FINANZAS Y
TESORERÍA MUNICIPAL
SAN PEDRO GARZA GARCÍA, N.L.
c/anexo. libro y usb

c.c.p. C.P. Jorge G. Galvan González / Auditor General de la Auditoría Superior del Estado de N.L.
c.c.p. Lic. Mariana Tellez Yañez / Secretaria de la Contraloría y Transparencia de San Pedro G.G.
c.c.p. C.P. Rosa María Hinojosa Martínez / Secretaria de Finanzas y Tesorera Municipal de San Pedro G.G.
c.c.p. Archivo

SISTEMA DE PARQUES PÚBLICOS DE SAN PEDRO GARZA GARCÍA, NUEVO LEÓN



**INFORME DE AVANCE DE GESTIÓN FINANCIERA
CORRESPONDIENTE AL SEGUNDO TRIMESTRE
ABRIL – JUNIO 2022**

ANTECEDENTES

Bajo la premisa de contar con una estrategia de adaptación de los espacios públicos de San Pedro Garza García, para las necesidades que implican atención a la emergencia climática, y al mismo tiempo ofrecer la más alta calidad de servicios culturales, sociales y ambientales en los parques más representativos o emblemáticos del municipio, se propuso crear el presente Organismo Público Descentralizado del Gobierno Municipal para la gestión de los parques emblemáticos de San Pedro Garza García, con la finalidad y propósito fundamental de ofrecer espacios públicos de recreación y educación de la más alta calidad a la población, garantizando el óptimo estado de la infraestructura y la sostenibilidad del Ente Público.

El sistema de Parques Públicos de San Pedro Garza García, Nuevo León es un Organismo Público Descentralizado del Gobierno Municipal, creado mediante acuerdo de la sesión extraordinaria de cabildo celebrada el 17 de diciembre de 2021 a través del dictamen número CGR 2021-2024/006-2021/Aprobación definitiva de Reglamento, publicado en el Periódico Oficial del Estado el 27 de diciembre de 2021, cuya vigencia inició a partir del día de su publicación, dotado de personalidad jurídica y patrimonio propio, que tiene como objeto general gestionar los parques con la finalidad de conservar su infraestructura natural y artificial en excelente estado, ofrecer una programación recreativa, educativo y cultural para toda la población; atender, informar e involucrar a sus usuarios incentivando la participación ciudadana; y garantizar la sostenibilidad del organismo para efectuar las acciones antes descritas.

MISIÓN

Brindar calidad de vida a través de los parques emblemáticos de San Pedro Garza García, procurando su conservación y sostenibilidad; y promoviendo el buen uso y la participación de sus comunidades.

VISIÓN

Ser el organismo gestor de parques públicos municipales modelo para México y América Latina en temas de conservación, recreación, sostenibilidad y participación.

INFORMACIÓN OPERATIVA RELEVANTE

Durante el segundo trimestre del 2022 el Organismo ha efectuado diversos procesos que han permitido iniciar operaciones con bases sólidas, entre las que se encuentran las siguientes actividades relevantes:

1. El 29 de abril de 2022 la Junta de Consejo Directivo aprobó la creación del Comité de Adquisiciones del Ente Público, por lo que el 2 de mayo de 2022 se instaló dicho Comité.

- II. El 26 de abril de 2022 el Organismo solicitó inscribirse ante la Comisión de Transparencia y Acceso a la Información COTAL, siendo admitida dicha solicitud el 6 de mayo de 2022, posteriormente fue emitida la resolución el 19 de mayo de 2022 y validación de la tabla de aplicabilidad de 57 formatos aplicables al Ente Público.
- III. De acuerdo a la publicación del 18 de marzo de 2022 en el Periódico Oficial del Estado de N.L. se tiene autorizada una plantilla para 132 empleados, de las cuales al corte del segundo trimestre del 2022 se tiene cubierto el 81% con 107 empleados activos en la nómina

UNIDAD ADMINISTRATIVA	PLAZAS AUTORIZADAS	CONTRATADOS	BAJAS	PLAZAS ACTIVAS	COBERTURA
Dirección General	3	2	0	2	67%
Administración y Soporte	7	7	0	7	100%
Recreación	10	13	3	10	100%
Conservación y Operaciones	112	94	6	88	78%
TOTAL	132	116	9	107	81%

- IV. La intervención de los 6 parques emblemáticos fue de forma gradual a partir del mes de abril de 2022, de la siguiente manera, lo anterior dado el reclutamiento del equipo de colaboradores:
 Abril 2022, se recibieron los parques Mississippi y Rufino Tamayo.
 Mayo 2022, se recibieron los parques El Capitán y Bosques del Valle.
 Junio 2022, se recibieron los parques Calzadas y Clouthier.
- V. Durante este trimestre se registraron 42 eventos con 6,134 asistentes.
- VI. Durante este trimestre se registraron 690 clases con 1,120 alumnos mensuales.
- VII. El 3 de junio de 2022 se publicaron en el Periódico Oficial del Estado de N.L. las bases para la Licitación denominada SPP/DAS/IC/001/2022, correspondiente a un arrendamiento pero de 9 vehículos utilitarios a 36 meses con cobertura de seguro amplia y mantenimiento preventivo.

De conformidad a lo establecido en la Constitución Política del Estado Libre y Soberano de Nuevo León; la Ley de Administración Financiera para el Estado de Nuevo León; la Ley de Fiscalización Superior del Estado de Nuevo León; La Ley General de Contabilidad Gubernamental y el reglamento Orgánico de la Administración Pública Municipal de San Pedro Garza García, Nuevo León; el Ejecutivo y sus Organismos Descentralizados y Fideicomisos, así como las personas físicas o morales, públicas o privadas que reciban recursos públicos, deberán rendir su Cuenta Pública en forma anual al H. Congreso del Estado, en los términos y plazos que esta misma legislación establece. Por lo anterior, se emite el informe de avance de gestión financiera al 30 de junio de 2022.


I. Información contable:


- a) Estado de actividades
- b) Estado de situación financiera
- c) Estado de variación de la hacienda pública
- d) Estado de cambios en la situación financiera
- e) Estado de flujos de efectivo
- f) Estado analítico del activo
- g) Estado analítico de la deuda y otros pasivos
- h) Informe de pasivos contingentes (no aplicable)
- i) Notas a los estados financieros

SISTEMA DE PARQUES PÚBLICOS DE SAN PEDRO GARZA GARCÍA, NUEVO LEÓN
ESTADO DE ACTIVIDADES
DEL 01 DE ENERO AL 30 DE JUNIO DE 2022 Y DEL 01 ENERO AL 31 DE DICIEMBRE DE 2021

	2022	2021
INGRESOS Y OTROS BENEFICIOS		
Ingresos de la Gestión		
Impuestos	-	-
Cuotas y Aportaciones de Seguridad Social	-	-
Contribuciones de Mejoras	-	-
Derechos	-	-
Productos	204,900	-
Aprovechamientos	-	-
Ingresos por Ventas de Bienes y Prestación de Servicios	502,055	-
	<u>706,955</u>	-
Participaciones, Aportaciones, Convenios, Incentivos Derivados de la Colaboración Fiscal, Transferencias, Asignaciones, Subsidios, Subvenciones, Pensiones y Jubilaciones		
Participaciones, Aportaciones, Convenios, Incentivos Derivados de la Colaboración Fiscal y Fondos Distintos de Aportaciones	-	-
Transferencias, Asignaciones, Subsidios, Subvenciones y Otras Ayudas	25,000,000	-
	<u>25,000,000</u>	-
Otros Ingresos y Beneficios		
Ingresos Financieros	-	-
Incremento por Variación de Inventarios	-	-
Disminución del Exceso de Estimaciones por Pérdida o Deterioro u Obsolescencia	-	-
Disminución del Exceso de Provisiones	-	-
Otros Ingresos y Beneficios Varios	-	-
	<u>-</u>	<u>-</u>
Total de Ingresos y Otros Beneficios	25,706,963	-
GASTOS Y OTRAS PÉRDIDAS		
Gastos de Funcionamiento		
Servicios Personales	6,857,168	-
Materiales y Suministros	1,023,285	-
Servicios Generales	575,156	-
	<u>7,455,589</u>	<u>-</u>
Transferencia, Asignaciones, Subsidios y Otras Ayudas		
Transferencias Internas y Asignaciones al Sector Público	-	-
Transferencias al Resto del Sector Público	-	-
Subsidios y Subvenciones	-	-
Ayudas Sociales	-	-
Pensiones y Jubilaciones	-	-
Transferencias a Fideicomisos, Mandatos y Contratos Anticipos	-	-
Transferencias a la Seguridad Social	-	-
Donativos	-	-
Transferencias al Exterior	-	-
	<u>-</u>	<u>-</u>
Participaciones y Aportaciones		
Participaciones	-	-
Aportaciones	-	-
Convenios	-	-
	<u>-</u>	<u>-</u>
Intereses, Comisiones y Otros Gastos de la Deuda Pública		
Intereses de Deuda Pública	-	-
Comisiones de Deuda Pública	-	-
Gastos de la Deuda Pública	-	-
Costo por Coberturas	-	-
Apoyo Financiero	-	-
	<u>-</u>	<u>-</u>
Otros Gastos y Pérdidas Extraordinarias		
Estimaciones, Depreciaciones, Deterioros, Obsolescencia y Amortizaciones	-	-
Provisiones	-	-
Disminución de Inventarios	-	-
Aumento por Insuficiencia de Estimaciones por Pérdida o Deterioro y Obsolescencia	-	-
Aumento por Insuficiencia de Provisiones	-	-
Otros Gastos	-	-
	<u>-</u>	<u>-</u>
Inversión Pública		
Inversión Pública no Capitalizable	-	-
	<u>-</u>	<u>-</u>
Total de Gastos y otras Pérdidas	7,455,589	-
Resultados del Ejercicio (Ahorro/Desahorro)	18,251,374	-

"Bajo protesta de decir verdad declaramos que los Estados Financieros y sus Notas son razonablemente correctos y responsabilidad del emisor"


C. Juan Carlos Juárez Cosío
Presidente Ejecutivo


C. Germán Antonio Enriquez Flores
Director General


C. Nora Elena Andrade Rosado
Comisario

SISTEMA DE PARQUES PÚBLICOS DE SAN PEDRO GARZA GARCÍA, NUEVO LEÓN
ESTADO DE SITUACIÓN FINANCIERA
DEL 01 DE ENERO AL 30 DE JUNIO DE 2022 Y DEL 01 DE ENERO AL 31 DE DICIEMBRE DE 2021

	2022	2021
ACTIVO		
Activo Circulante		
Efectivo y Equivalentes	18,325,100	-
Derechos a Recibir Efectivo y Equivalentes	-	-
Derechos a Recibir Bienes o Servicios	-	-
Inventarios	-	-
Ahorros	-	-
Estimación por Pérdida o Deterioro de Activos Circulantes	-	-
Otros Activos Circulantes	-	-
Total de Activos Circulantes	18,325,100	-
Activo No Circulante		
Inversiones Financieras a Largo Plazo	-	-
Derechos a Recibir Efectivo o Equivalentes a Largo Plazo	-	-
Bienes Inmuebles, Infraestructura y Construcciones en Proceso	-	-
Bienes Muebles	2,415,124	-
Activos Intangibles	34,800	-
Depreciación, Deterioro y Amortización Acumulados de Bienes	-	-
Activo Diferido	-	-
Estimación por Pérdida o Deterioro de Activos no Circulantes	-	-
Total Activos no Circulantes	2,449,924	-
Otros Activos no Circulantes	-	-
Total de Activos no Circulantes	2,449,924	-
Total del Activo	20,775,024	-
PASIVO		
Pasivo Circulante		
Cuentas Por Pagar a Corto Plazo	523,658	-
Documentos por Pagar a Corto Plazo	-	-
Promisos a Corto Plazo de la Deuda Pública	-	-
Títulos y Valores a Corto Plazo	-	-
Pasivos Diferidos a Corto Plazo	-	-
Fondos y Bienes de Terceros en Garantía (o Administración a Corto Plazo)	-	-
Provisiones a Corto Plazo	-	-
Otros Pasivos a Corto Plazo	-	-
Total de Pasivos Circulantes	523,658	-
Pasivo No Circulante		
Cuentas por Pagar a Largo Plazo	-	-
Documentos por Pagar a Largo Plazo	-	-
Deuda Pública a Largo Plazo	-	-
Pasivos Diferidos a Largo Plazo	-	-
Fondos y Bienes de Terceros en Garantía (o Administración a Largo Plazo)	-	-
Provisiones a Largo Plazo	-	-
Total de Pasivos No Circulantes	-	-
Total del Pasivo	523,658	-
HACIENDA PÚBLICA PATRIMONIO		
Hacienda Pública/ Patrimonio Contribuido	-	-
Aportaciones	-	-
Donaciones de Capital	-	-
Actualización de la Hacienda Pública/ Patrimonio	-	-
Hacienda Pública/ Patrimonio Generado		
Resultados del Ejercicio (Abono / Desahorro)	18,251,374	-
Resultados de Ejercicios Anteriores	-	-
Rendidos	-	-
Reservas	-	-
Revaluaciones de Resultados de Ejercicios Anteriores	18,251,374	-
Exceso o Insuficiencia en la Actualización de La Hacienda Pública/ Patrimonio		
Resultado por Posición Monetaria	-	-
Resultado por Tenencia de Activos no Monetarios	-	-
Total Hacienda Pública/ Patrimonio	18,251,374	-
Total de Pasivo y Hacienda Pública/ Patrimonio	18,775,024	-

"Sujeto a prueba de decir verdad documental que los Estados Financieros y sus Notas son razonablemente correctos y responsabilidad del emisor"

Maria Guadalupe
C. Nora Elena Andrade Rosado
 Comisario

Germin Flores
C. Germin Antonio Enríquez Flores
 Director General

Augusto Jesús Cosío
C. Augusto Jesús Cosío
 Presidente Ejecutivo

SISTEMA DE PARQUES PÚBLICOS DE SAN PEDRO GARZA GARCÍA, NUEVO LEÓN
ESTADO DE VARIACIONES EN LA HACIENDA PÚBLICA PATRIMONIO
DEL 31 DE ENERO AL 30 DE JUNIO DE 2022 Y DEL 01 ENERO AL 31 DE DICIEMBRE DE 2021

Concepto	Hacienda Pública / Patrimonio Contribuido	Hacienda Pública / Patrimonio Generado de Ejercicios Anteriores	Hacienda Pública / Patrimonio Generado del Ejercicio	Hacienda Pública / Patrimonio Exceso o Insuficiencia en la Actualización de la Hacienda Pública / Patrimonio	Total
Hacienda Pública Patrimonio Contribuido Mayo 2021	-	-	-	-	-
Aportaciones	-	-	-	-	-
Donaciones de Capital	-	-	-	-	-
Actualización de la Hacienda Pública Patrimonio	-	-	-	-	-
Hacienda Pública Patrimonio e Generado Mayo 2021	-	-	-	-	-
Revalorización de Ejercicios Anteriores (Reservas)	-	-	-	-	-
Resultados de Ejercicios Anteriores	-	-	-	-	-
Revaloriz	-	-	-	-	-
Reservas	-	-	-	-	-
Revalorización de Ejercicios Anteriores	-	-	-	-	-
Exceso o insuficiencia en la Actualización de la Hacienda Pública Patrimonio Neto de 2021	-	-	-	-	-
Resultado de Ejercicios Anteriores	-	-	-	-	-
Resultado de Ejercicios Anteriores	-	-	-	-	-
Hacienda Pública Patrimonio Neto Final 2021	-	-	-	-	-
Cambios en la Hacienda Pública Patrimonio Contribuido Mayo de 2022	-	-	-	-	-
Aportaciones	-	-	-	-	-
Donaciones de Capital	-	-	-	-	-
Actualización de la Hacienda Pública Patrimonio	-	-	-	-	-
Variaciones de la Hacienda Pública Patrimonio Generado Mayo de 2022	-	-	-	-	-
Resultados de Ejercicios Anteriores	-	-	-	-	-
Resultados de Ejercicios Anteriores	-	-	18,251,374	-	18,251,374
Reservas	-	-	-	-	-
Reservas	-	-	-	-	-
Revalorización de Ejercicios Anteriores	-	-	-	-	-
Cambios en el Exceso o Insuficiencia en la Actualización de la Hacienda Pública Patrimonio Neto e Junio de 2022	-	-	18,251,374	-	18,251,374

Resultado de Posición Monetaria
Resultado por Tenencia de Acciones no Monetarios

- - - - -
- - - - -
- - - - -

Hacienda Pública / Patrimonio Neto Final a Junio de 2022

- - - - - 18,251,374 - - - - - 18,251,374

Bajo protesta de decir verdad declaramos que los Estados Financieros y sus Notas son razonablemente correctos y responsabilidad del emisor


C. Juan Carlos Zúñiga Costío
Presidente Ejecutivo


C. Germán Antonio Enríquez Flores
Director General



C. Nora Elena Andrade Rosado
Comisario


SISTEMA DE PARQUES PÚBLICOS DE SAN PEDRO GARZA GARCÍA, NUEVO LEÓN
ESTADO DE CAMBIOS EN LA SITUACIÓN FINANCIERA
DEL 01 DE ENERO AL 30 DE JUNIO DE 2022 Y DEL 01 ENERO AL 31 DE DICIEMBRE DE 2021

	Origen	Aplicación
ACTIVO		
Activo Circulante		
Efectivo y Equivalencias	16,325,100	-
Derechos a Recibir Efectivo y Equivalencias	-	-
Derechos a Recibir Bienes o Servicios	-	-
Inventarios	-	-
Almacenes	-	-
Estimación por Pérdida o Deterioro de Activos Circulantes	-	-
Otros Activos Circulantes	-	-
Total Activo Circulante	16,325,100	-
Activo No Circulante		
Inversiones Financieras a Largo Plazo	-	-
Derechos a Recibir Efectivo o Equivalencias a Largo Plazo	-	-
Bienes Inmuebles, Infraestructura y Construcciones en Proceso	-	-
Bienes Muebles	2,415,124	-
Activos Intangibles	34,800	-
Depreciación, Deterioro y Amortización Acumulada de Bienes	-	-
Activos Diferidos	-	-
Estimación por Pérdida o Deterioro de Activos no Circulantes	-	-
Otros Activos no Circulantes	-	-
Total Activo No Circulante	2,449,924	-
Total Activo	18,775,024	-
PASIVO		
Pasivo Circulante		
Cuentas por Pagar a Corto Plazo	-	623,650
Documentos por Pagar a Corto Plazo	-	-
Préstamo a Corto Plazo de la Deuda Pública a Largo Plazo	-	-
Títulos y Valores a Corto Plazo	-	-
Pasivos Diferidos a Corto Plazo	-	-
Fondos y Bienes de Terceros en Garantía y/o Administración a Corto Plazo	-	-
Provisiones a Corto Plazo	-	-
Otros Pasivos a Corto Plazo	-	-
Total Pasivo Circulante	-	623,650
Pasivo No Circulante		
Cuentas por Pagar a Largo Plazo	-	-
Documentos por Pagar a Largo Plazo	-	-
Deuda Pública a Largo Plazo	-	-
Pasivos Diferidos a Largo Plazo	-	-
Fondos y Bienes de Terceros en Garantía y/o Administración a Largo Plazo	-	-
Provisiones a Largo Plazo	-	-
Total Pasivo No Circulante	-	-
Total Pasivo	-	623,650
HACIENDA PÚBLICA/PATRIMONIO		
Patrimonio Contribuido		
Aportaciones	-	-
Donaciones de Capital	-	-
Actualización de la Hacienda Pública/Patrimonio	-	-
Total Patrimonio Contribuido	-	-
Patrimonio Generado		
Resultados del Ejercicio (Ahorro/Desahorro)	-	18,251,374
Resultados de Ejercicios Anteriores	-	-
Reservas	-	-
Reservas	-	-
Rectificaciones de Resultados de Ejercicios Anteriores	-	-
Total Patrimonio Generado	-	18,251,374
Exceso o Insuficiencia en la Actualización de la Hacienda Pública/Patrimonio		
Resultado por Posición Monetario	-	-
Resultado por Tenencia de Activos no Monetarios	-	-
	-	-
Total Hacienda Pública/Patrimonio	-	18,251,374
Total Pasivo y Hacienda Pública/Patrimonio	-	18,775,024
Sumas iguales	18,775,024	18,775,024

"Bajo protesta de decir verdad declaramos que los Estados Financieros y sus Notas son razonablemente correctos y responsabilidad del emisor"

C. Juan Carlos Zuazua Cosío
Presidente Ejecutivo


C. Germán Antonio Enriquez Flores
Director General


C. Nora Elena Andrade Rosado
Comisario

SISTEMA DE PARQUES PÚBLICOS DE SAN PEDRO GARZA GARCÍA, NUEVO LEÓN
ESTADO DE FLUJO DE EFECTIVO
DEL 01 DE ENERO AL 30 DE JUNIO DE 2022 Y DEL 01 DE ENERO AL 31 DE DICIEMBRE DE 2021

Concepto	2022	2021
Flujo de Efectivo de las Actividades de Gestión		
Origen		
Impuestos	-	-
Cuotas y Aportaciones de Seguridad Social	-	-
Contribuciones de Mejoras	-	-
Derechos	-	-
Productos	204,908	-
Aprovechamientos	-	-
Ingresos por Ventas de Bienes y Prestación de Servicios	502,055	-
Participaciones y Aportaciones	-	-
Transferencias, Asignaciones, Subsidios y Otras Ayudas	25,000,000	-
Ingresos Financieros	-	-
Otros Ingresos y Beneficios Varios	-	-
	<u>25,706,963</u>	<u>-</u>
Aplicación		
Servicios Personales	5,857,168	-
Materiales y Suministros	1,023,265	-
Servicios Generales	575,156	-
Transferencias Internas y Asignaciones al Sector Público	-	-
Transferencias al resto del Sector Público	-	-
Subsidios y Subvenciones	-	-
Ayudas Sociales	-	-
Pensiones y Jubilaciones	-	-
Transferencias a Fideicomisos, Mandatos y Contratos Atípicos	-	-
Transferencias a la Seguridad Social	-	-
Donativos	-	-
Transferencias al Exterior	-	-
Participaciones	-	-
Aportaciones	-	-
Convenios	-	-
Otras Aplicaciones de Operación	-	-
	<u>7,455,589</u>	<u>-</u>
Flujos Netos de Efectivo por Actividades de Operación	<u>18,251,374</u>	<u>-</u>
Flujo de Efectivo de las Actividades de Inversión		
Origen		
Bienes Inmuebles, Infraestructura y Construcciones en Proceso	-	-
Bienes Muebles	-	-
Otros Orígenes de Inversión	-	-
	<u>-</u>	<u>-</u>
Aplicación		
Bienes Inmuebles, Infraestructura y Construcción en Proceso	2,415,124	-
Bienes Muebles	34,800	-
Otros Orígenes de inversión	-	-
	<u>2,449,924</u>	<u>-</u>
Flujo Neto de Efectivo por Actividades de Inversión	<u>(2,449,924)</u>	<u>-</u>
Flujo de Efectivo por las Actividades de Financiamiento		
Origen		
Endosamiento Neto	523,650	-
Interno	-	-
Externo	-	-
Otros Orígenes de Financiamiento	-	-
	<u>523,650</u>	<u>-</u>
Aplicación		
Servicio de la Deuda	-	-
Interno	-	-
Externo	-	-
Otras Aplicaciones de Financiamiento	-	-
	<u>-</u>	<u>-</u>
Flujos Netos de Efectivo por Actividades de Financiamiento	<u>523,650</u>	<u>-</u>
Incremento/Disminución Neta en el Efectivo y Equivalente al Efectivo	<u>16,325,100</u>	<u>-</u>
Efectivo y Equivalentes al Efectivo al Inicio del Ejercicio	<u>-</u>	<u>-</u>
Efectivo y Equivalentes al Efectivo al Final del Ejercicio	<u>16,325,100</u>	<u>-</u>

Bajo protesta de decir verdad declaro que los Estados Financieros y sus Notas son razonablemente correctos y responsabilidad del emisor

C. Juan Carlos Zuazua Cosío
Presidente Ejecutivo

C. Germán Antonio Enriquez Flores
Director General

C. Noce-Elina Andrade Rosado
Comisario

SISTEMA DE PARQUES PÚBLICOS DE SAN PEDRO GARZA GARCÍA, NUEVO LEÓN
ESTADO ANALÍTICO DEL ACTIVO
DEL 01 DE ENERO AL 30 DE JUNIO DE 2022

Concepto	Saldo Inicial 1	Cargos del Periodo 2	Abronos del Periodo 3	Saldo Final 4=(1+2-3)	Variación del Periodo (4-1)
ACTIVO					
Activo Circulante					
Efectivo y Equivalencias	-	25,715,354	12,353,254	16,335,100	16,335,100
Derechos a recibir Efectivo y Equivalencias	-	-	-	-	-
Derechos a recibir Bienes o Servicios	-	-	-	-	-
Inventarios	-	-	-	-	-
Almacenes	-	-	-	-	-
Extracción por Pérdida o Deterioro de Activos Circulantes	-	-	-	-	-
Otros Activos Circulantes	-	-	-	-	-
Total Activo Circulante	-	25,715,354	12,353,254	16,335,100	16,335,100
Activo No Circulante					
Inversiones Financieras a Largo Plazo	-	-	-	-	-
Derechos a Recibir Efectivo o Equivalencias a Largo Plazo	-	-	-	-	-
Bienes Inmuebles Infraestructura y Construcciones en Proceso	-	-	-	-	-
Bienes Muebles	-	2,415,124	-	2,415,124	2,415,124
Activos Intangibles	-	34,800	-	34,800	34,800
Depreciación, Deterioro y Amortización Acumulada de Bienes	-	-	-	-	-
Activos Diferidos	-	-	-	-	-
Extracción por Pérdida o Deterioro de Activos no Circulantes	-	-	-	-	-
Total Activo No Circulante	-	2,449,924	-	2,449,924	2,449,924
Total Activo	-	31,165,300	12,353,254	18,775,024	18,775,024

"Bajo protesta de decir verdad declaramos que los Estados Financieros y sus Notas son razonablemente correctos y responsables del mismo"

C. Juan Carlos Zuazua Cosío
 Presidente Ejecutivo

[Firma]

C. Germán Antonio Enríquez Flores
 Director General

[Firma]

C. Mora Elena Andrade Rosado
 Comisario

SISTEMA DE PARQUES PÚBLICOS DE SAN PEDRO GARZA GARCÍA, NUEVO LEÓN
ESTADO ANALÍTICO DE LA DEUDA Y OTROS PASIVOS
DEL 01 DE ENERO AL 30 DE JUNIO DE 2022

Denominación de las Deudas	Moneda de Contratación	Institución o País Acreditador	Saldo Inicial del Periodo	Saldo Final del Periodo
DEUDA PÚBLICA				
Deuda Interna				
Corto Plazo				
Instituciones de Crédito			-	-
Títulos y Valores:			-	-
Arrendamientos Financieros			-	-
Deuda Externa				
Organismos Financieros Internacionales			-	-
Deuda Bilateral:			-	-
Títulos y Valores:			-	-
Arrendamientos Financieros:			-	-
Subtotal a Corto Plazo			-	-
Largo Plazo:				
Instituciones de Crédito			-	-
Títulos y Valores:			-	-
Arrendamientos Financieros			-	-
Deuda Externa				
Organismos Financieros Internacionales			-	-
Deuda Bilateral:			-	-
Títulos y Valores:			-	-
Arrendamientos Financieros:			-	-
Subtotal a Largo Plazo			-	-
Otros Pasivos:			245,998.56	523,650.00
Total Deuda y Otros Pasivos			245,998.56	523,650.00

Bajo protesta de decir verdad declaramos que los Estados Financieros y sus Notas son razonablemente correctos y responsabilidad del emisor

C. Juan Carlos Quirua Cosío
 Presidente Ejecutivo

C. Germán Antonio Enriquez Flores
 Director General

C. Nora Elena Andrade Rosado
 Comisario

SISTEMA DE PARQUES PÚBLICOS DE SAN PEDRO GARZA GARCÍA, NUEVO LEÓN

Notas a los Estados Financieros del 01 enero al 30 de junio de 2022 y del 01 enero al 31 de diciembre de 2021
(Cifras en pesos)

Con el propósito de dar cumplimiento a los artículos 46 y 49 de la Ley General de Contabilidad Gubernamental, los entes públicos deberán acompañar notas a los estados financieros cuyos rubros así lo requieran teniendo presente los postulados de revelación suficiente e importancia relativa con la finalidad, que la información sea de mayor utilidad para los usuarios.

A continuación se presentan los tres tipos de notas que acompañan a los estados financieros:

- a) Notas de desglose;
- b) Notas de memoria (cuentas de orden);
- c) Notas de gestión administrativa.

a) NOTAS DE DESGLOSE

1) NOTAS AL ESTADO DE SITUACIÓN FINANCIERA

Activo

1. Efectivo y Equivalentes

<u>Cuenta</u>	<u>30-Jun-22</u>	<u>31-dic-21</u>
Efectivo	\$ 17,067	-
Bancos / Tesorería	16,228,283	-
Depósitos en garantía	74,750	-
Otros efectivos y equivalentes	5,000	-
Total	\$ 16,325,100	-

El Efectivo está constituido por el resguardo de fondos de caja chica para sufragar los gastos menores para la operación diaria del Organismo y en Bancos/Tesorería representa el monto disponible en cuentas bancarias propiedad de San Pedro Parques. Asimismo, Depósitos en garantía refleja el monto pendiente de devolución por los fondos de terceros que depositaron en garantía por el uso de espacios en parques y Otros Efectivos y equivalentes corresponden a un pago indebido pendiente restituir, efectuado por un usuario en el pago de un permiso.

2. Derechos a Recibir Efectivo o Equivalentes

En el periodo que se reporta no se tienen registradas cifras o montos en la cuenta en mención.

3. Bienes Muebles, Inmuebles e Intangibles

Se encuentra constituido por adquisiciones de activo de acuerdo a lo siguiente:

<u>Cuenta</u>	<u>30-jun-2022</u>	<u>31-dic-2021</u>
Mobiliario y equipo de administración	540,470	-
Mobiliario y equipo educacional y recreativo	206,800	-
Equipo e instrumental médico y de laboratorio	-	-
Vehículos y equipo de transporte	425,000	-
Equipo de defensa y seguridad	-	-
Maquinaria, otros equipos y herramientas	1,242,854	-
Activos biológicos	-	-
Bienes inmuebles	-	-
Activos intangibles	34,800	-
Total	2,449,924	-

Pasivo

4. Cuentas por Pagar a Corto Plazo

<u>Cuenta</u>	<u>30-jun-22</u>	<u>31-dic-21</u>
Retenciones y Contribuciones	\$ 443,900	-
Fondos y Bienes de Terceros en Garantía	74,750	-
Otros pasivos a corto plazo	5,000	-
Total	\$ 523,650	-

Las cuentas por pagar a corto plazo representan las Retenciones de Impuestos sobre la Renta y de seguridad social efectuadas en la nómina a los colaboradores de San Pedro Parques, los depósitos efectuados en garantía por usuarios que usan espacios en los parques y otros pasivos por un pago indebido en la expedición de un permiso.

5. Provisiones a Largo Plazo

En el periodo que se reporta no se tienen registradas cifras o montos en la cuenta en mención.

II) NOTAS AL ESTADO DE ACTIVIDADES

Ingresos y Otros Beneficios

Ingresos de Gestión

1. Productos

<u>Cuenta</u>	<u>30-jun-22</u>	<u>31-dic-21</u>
Intereses bancarios \$	204,808	-
Total	\$ 204,808	-

2. Ingresos por Ventas de Bienes y Prestación de Servicios

<u>Cuenta</u>	<u>30-jun-22</u>	<u>31-dic-21</u>
Expedición de permisos	\$ 493,806	-
Venta de bases de licitación pública	8,250	-
Total	\$ 502,056	-

Participaciones, Aportaciones, Transferencias, Asignaciones, Subsidios y Otras ayudas

3. Transferencias, Asignaciones, Subsidios y otras ayudas

<u>Cuenta</u>	<u>30-jun-22</u>	<u>31-dic-21</u>
Municipio de San Pedro Garza García N.L.	\$ 25,000,000	-
Total	\$ 25,000,000	-

El Municipio de San Pedro Garza García aprobó dentro de su presupuesto anual de egresos para el ejercicio 2022, un importe de \$50,000,000 de pesos que corresponden al subsidio otorgado para la operación y funcionamiento del Sistema de Parques Públicos de San Pedro Garza García, Nuevo León, el cual se constituye como presupuesto de ingresos del Organismo.

Durante el mes de marzo del presente ejercicio, el Consejo Directivo del Sistema de Parques Públicos de San Pedro Garza García, Nuevo León aprobó el presupuesto de egresos correspondiente al ejercicio 2022 por un monto de \$50,000,000 de pesos, el cual se publicó en el Periódico Oficial del Estado de Nuevo León el día 18 de marzo de 2022.

4. Gastos de Funcionamiento

<u>Cuenta</u>	<u>30-jun-22</u>	<u>31-dic-21</u>
Servicios Personales		
Remuneraciones al personal de Carácter Permanente	\$ 4,597,927	-
Remuneraciones al personal de Carácter Transitorio	804,833	-
Remuneraciones adicionales y especiales	76,354	-
Seguridad Social	378,254	-
Total	\$ 5,857,168	-

Materiales y Suministros	30-jun-22	31-dic-21
Materiales de administración, emisión de documentos y artículos oficiales	\$ 314,490	
Alimentos y utensilios	35,350	
Materias primas y materiales de producción y comercialización	246	
Materiales y artículos de construcción y de reparación	79,425	
Productos químicos, farmacéuticos y de laboratorio	10,055	
Combustibles, lubricantes y aditivos	11,014	
Vestuario, blancos, prendas de protección y artículos deportivos	265,150	
Materiales y suministros para seguridad	-	
Herramientas, refacciones y accesorios menores	287,490	
Total	1,023,265	-
Servicios Generales	30-jun-22	31-dic-21
Servicios básicos	\$ 6,508	
Servicios de arrendamiento	8,854	
Servicios profesionales, científicos, técnicos y otros servicios	284,490	
Servicios financieros, bancarios y comerciales	17,180	
Servicios de instalación, reparación, mantenimiento y conservación	13,688	
Servicios de comunicación audio y publicidad	47,881	
Servicios de traslado y viáticos	85,027	
Servicios oficiales	1,160	
Otros servicios generales	110,365	
Total	\$ 575,156	-
Transferencias, Asignaciones, Subsidios y otras ayudas	-	-
Otros Gastos y Perdidas Extraordinarias	-	-
Total Gastos de Funcionamiento	\$ 7,455,589	-

Los conceptos de gasto reconocidos por el Sistema de Parques Públicos de San Pedro Garza García, Nuevo León se apegan en todo momento al Clasificador por Tipo de Gasto y al Clasificador por Objeto de Gasto, así como sus descripciones generales. Estos clasificadores son resultados de los Acuerdos emitidos por el Consejo Nacional de Armonización Contable (CONAC) y publicados en su Sitio Web Oficial www.conac.gob.mx/es/CONAC/Normatividad_Vigente.

III) NOTAS AL ESTADO DE VARIACIÓN EN LA HACIENDA PÚBLICA

1. Resultado del ejercicio y de ejercicios anteriores

Se informa que al cierre de este periodo se refleja un resultado del ejercicio por la cantidad de \$18,251,374 cuyo monto se integra en la Hacienda Pública/Patrimonio Generado, no existiendo cifras de ejercicios anteriores en virtud de que el Organismo inició operaciones durante el ejercicio en curso.

IV) NOTAS AL ESTADO DE FLUJOS DE EFECTIVO

<u>Cuenta</u>	<u>30-jun-22</u>	<u>31-dic-21</u>
Efectivo	\$ 17,057	-
Bancos / Tesorería	16,228,263	-
Depósitos en garantía	74,750	-
Otros efectivos y equivalentes	5,000	-
Total	\$ 16,325,100	-

V) CONCILIACIÓN ENTRE LOS INGRESOS PRESUPUESTARIOS Y CONTABLES, ASÍ COMO ENTRE LOS EGRESOS PRESUPUESTARIOS Y LOS GASTOS CONTABLES

1. Conciliación entre los Ingresos Presupuestales y Contables

La conciliación se presenta atendiendo a lo dispuesto por el acuerdo por el que se emite el formato de conciliación entre los ingresos presupuestarios y contables, así como entre los egresos presupuestarios y los gastos contables.

1. Total de Ingresos Presupuestarios	\$ 25,706,963
2. Más Ingresos Contables No Presupuestarios	-
3. Menos Ingresos Presupuestarios No Contables	-
4. Total de Ingresos Contables	\$ 25,706,963

2. Conciliación entre los Egresos Presupuestales y Contables

1. Total de Egresos Presupuestarios	\$ 9,905,513
2. Menos Egresos Presupuestarios No Contables	2,449,924
3. Más Gastos Contables No Presupuestarios	-
4. Total de Gastos Contables	\$ 7,455,589

b) NOTAS DE MEMORIA (CUENTAS DE ORDEN)

Las cuentas de orden se utilizan para registrar movimientos de valores que no afectan o modifiquen el balance del ente contable, sin embargo, su incorporación en libros es necesaria con fines de recordatorio contable, de control y en general sobre los aspectos administrativos, o bien para consignar sus derechos o responsabilidades contingentes que puedan, o no, presentarse en el futuro.

Las cuentas que se manejan para efectos de estas Notas son las siguientes:

1. Cuentas de Orden Contables y Presupuestales:

Ley de Ingresos
Ley de Ingresos Estimada
Ley de Ingresos por Ejecutar
Modificaciones a la Ley de Ingresos Estimada
Ley de Ingresos Devengada
Ley de Ingresos Recaudada
Presupuesto de Egresos
Presupuesto de Egresos Aprobado
Presupuesto de Egresos por Ejercer
Modificaciones al Presupuesto de Egresos Aprobado
Presupuesto de Egresos Comprometido
Presupuesto de Egresos Devengado
Presupuesto de Egresos Ejercido
Presupuesto de Egresos Pagado

Por la naturaleza del Ente, a la fecha no ha sido necesaria la creación de cuentas de Orden Contables.

La operación y resultados de las Cuentas de Orden Presupuestales, se presenta a detalle en los Estados Financieros Presupuestales, por lo que en esta nota solo se incluyen los nombres y clasificaciones de las cuentas creadas.

c) NOTAS DE GESTIÓN ADMINISTRATIVA

1. Introducción

Los Estados Financieros del Sistema de Parques Públicos de San Pedro Garza García, Nuevo León, proveen de información financiera a los principales usuarios de la misma, al Congreso y a los ciudadanos.

El objetivo del presente documento es la revelación del contexto y de los aspectos económicos-financieros más relevantes que influyeron en las decisiones del periodo, y que deberán ser considerados en la elaboración de los estados financieros para la mejor comprensión de los mismos y sus particularidades.

De esta manera, se informa y explica la respuesta del gobierno a las condiciones relacionadas con la información financiera de cada período de gestión; además, de exponer aquellas políticas que podrían afectar la toma de decisiones en periodos posteriores.

2. Panorama Económico y Financiero

El Sistema de Parques Públicos de San Pedro Garza García, Nuevo León opera con recursos provenientes del Gobierno Municipal, así como la posibilidad de recibir aportaciones de Instituciones Públicas o Privadas, además, tiene competencia para determinar y establecer cuotas y tarifas a pagar por terceros por la expedición de autorizaciones para el uso y aprovechamiento de los espacios de los parques.

3. Autorización e Historia

Sistema de Parques Públicos de San Pedro Garza García, Nuevo León, es un Organismo Público Descentralizado del Gobierno Municipal de San Pedro Garza García, Nuevo León, con personalidad jurídica y patrimonio propio, constituido por el acuerdo de la sesión extraordinaria de cabildo celebrada el 17 de diciembre de 2021 a través del dictamen número CGR 2021-2024/008-2021/Aprobación definitiva de Reglamento, publicado en el Periódico Oficial del Estado el día 27 de diciembre de 2021.

4. Organización y Objeto social

San Pedro Parques tiene como objeto general gestionar los Parques emblemáticos con la finalidad de conservar su infraestructura natural y artificial en excelente estado, ofrecer una programación recreativa, educativa y cultural para toda la población; atender, informar e involucrar a sus usuarios incentivando la participación ciudadana; y garantizar la sostenibilidad del organismo para efectuar las acciones antes descritas.

San Pedro Parques cuenta con un Consejo Directivo, el cual es el órgano máximo de gobierno del Organismo.

Por el régimen fiscal del Sistema de Parques Públicos de San Pedro Garza García, Nuevo León, O.P.D. no es sujeto del Impuesto Sobre la Renta (ISR), por ser un Organismo Público Descentralizado del Gobierno Municipal de San Pedro Garza García, Nuevo León. Las disposiciones fiscales, en particular la Ley del Impuesto Sobre la Renta, establece que estos Organismos solamente tendrán la obligación de retener y enterar el Impuesto Sobre la Renta, cuando realicen pagos a terceros, así como exigir la documentación que reúna requisitos fiscales, en términos de dicha Ley.

No obstante, el Organismo se encuentra obligado a cumplir con diversas obligaciones fiscales establecidas en la Ley del IVA, de Seguridad Social e Impuesto sobre Nóminas.

5. Bases de Preparación de los Estados Financieros

El 31 de diciembre de 2008 fue publicada en el Diario Oficial de la Federación la Ley General de Contabilidad Gubernamental (LGCG), que tiene como objeto establecer los criterios generales que regirán la Contabilidad Gubernamental y la emisión de la información financiera de los entes públicos, con el fin de lograr su adecuada armonización, para facilitar a los entes públicos el registro y su adecuada armonización, para facilitar a los entes públicos el registro y la fiscalización de los activos, pasivos, ingresos y gastos y, en general, contribuir a medir la eficacia, económica y eficiencia del gasto e ingresos públicos.

La Ley General de Contabilidad Gubernamental (LGCG) es de observancia obligatoria para los poderes Ejecutivo, Legislativo y Judicial de la Federación, entidades federativas, ayuntamientos de los municipios; los órganos público-administrativos de las demarcaciones territoriales de la Ciudad de México, las entidades de la administración pública paraestatal ya sean federales, estatales o municipales y los órganos autónomos federales y estatales.

Los entes públicos deberán generar y presentar periódicamente, conforme con lo establecido en la Ley General de Contabilidad Gubernamental (LGCG) y las resoluciones del Consejo Nacional de Armonización Contable (CONAC), los siguientes estados e información contable, presupuestal y programática.

I. Información contable:

- a) Estado de actividades
- b) Estado de situación financiera
- c) Estado de variación de la hacienda pública
- d) Estado de cambios en la situación financiera
- e) Estado de flujos de efectivo
- f) Estado analítico del activo

- g) Estado analítico de la deuda y otros pasivos
- h) Informe de pasivos contingentes (no aplicable)
- l) Notas a los estados financieros

II. Información presupuestaria:

- a) Estado analítico de ingresos
- b) Estado analítico del ejercicio del presupuesto de egresos del que se derivarán las clasificaciones siguientes:
 1. Administrativa
 2. Económica
 3. Por objeto del gasto
 4. Funcional

III. Información programática:

- a) Gasto por categoría programática

IV. Indicadores de Postura Fiscal:

- a) Indicadores de Postura Fiscal

V. Informes de la Ley de Disciplina Financiera

- Estado de situación financiera detallado
- Estado analítico de la deuda y otros pasivos
- Informe analítico de obligaciones diferentes de financiamientos
- Balance presupuestario
- Estado analítico de ingresos detallado
- Estado analítico del ejercicio del presupuesto de egresos detallado
 - a) Clasificación por objeto del gasto
 - b) Clasificación administrativa
 - c) Clasificación funcional
- Clasificación de servicios personales por categoría
- Proyecciones de ingresos
- Proyecciones de egresos
- Resultados de ingresos
- Resultados de egresos

6. Políticas de Contabilidad Significativas

De conformidad con los artículos 48 y 49 de la Ley General de Contabilidad Gubernamental, se acompañan las notas a los estados contables teniendo presente los Postulados de Revelación Suficiente e Importancia Relativa, con la finalidad que la información sea de mayor utilidad para los usuarios.

Las principales políticas contables seguidas por el Sistema de Parques Públicos de San Pedro Garza García, Nuevo León son las siguientes:

a) Efectivo y Equivalentes

Recursos a corto plazo de gran liquidez que son fácilmente convertibles en importes determinados de efectivo, estando sujetos a un riesgo mínimo de cambio en su valor. El efectivo se presenta en valor nominal.

b) Bienes muebles

Al cierre del presente ejercicio cada partida que integra Bienes Muebles e Intangibles se registró al costo de adquisición, y la depreciación será calculada considerando el costo de adquisición del activo depreciable o amortizable, menos su valor de desecho, entre los años correspondientes a su vida útil o su vida económica, registrándose en los gastos del periodo, con el objeto de conocer el gasto patrimonial por el servicio que está dando el activo, lo cual redundará en una estimación adecuada de la utilidad en un ente público lucrativo o del costo de operación en un ente público con fines exclusivamente gubernamentales o sin fines de lucro, y en una cuenta complementaria de activo como depreciación o amortización acumulada, a efecto de determinar el valor neto o el monto por depreciar o amortizar restante.

Cálculo de la depreciación o amortización:

$$\frac{\text{Costo de adquisición del activo depreciable o amortizable} - \text{Valor de desecho}}{\text{Vida Útil}}$$

1. Costo de adquisición: Es el monto pagado de efectivo o equivalentes por un activo o servicio al momento de su adquisición.
2. Valor de desecho: Es la mejor estimación del valor que tendrá el activo en la fecha en la que dejará de ser útil para el ente público. Esta fecha es la del fin de su vida útil, o la del fin de su vida económica y si no se puede determinar es igual a cero.
3. Vida útil de un activo: Es el período durante el que se espera utilizar el activo por parte del ente público.

c) Obligaciones laborales al retiro

Al segundo trimestre de 2022 no se tiene creada provisión por este concepto, en virtud de que el Organismo inició operaciones durante el ejercicio que se reporta, sin embargo, las primas de antigüedad que se cubran al personal se determinarán con base en lo establecido en la Ley Federal de Trabajo (LFT). Asimismo, la LFT establece la obligación de hacer ciertos pagos al personal que dejó presentar sus servicios en ciertas circunstancias.

d) Reconocimiento de ingresos

Los ingresos por las aportaciones municipales se reconocen conforme se devengan.

De igual forma el reconocimiento de los ingresos por venta de bienes y servicios, el Organismo reconoce los ingresos conforme se presten, devengan o se cobren las contraprestaciones con terceros.

e) Reconocimiento de gastos

Los gastos se reconocen cuando se devengan.

f) Patrimonio

Las aportaciones recibidas en el periodo por parte del Gobierno Municipal se presentan clasificadas en el patrimonio no restringido.

g) Reconocimiento de los efectos de la inflación en la información financiera

Conforme al boletín B-10 del Consejo Mexicano para la Investigación y Desarrollo de Normas de Información Financiera, A.C. (CINIF) el Sistema de Parques Públicos de San Pedro Garza García, Nuevo León actualizará sus estados financieros en términos de poder adquisitivo de la moneda del último ejercicio, utilizando el Índice Nacional de Precios al Consumidor (INPC).

Al cierre de junio de 2022 se operó con un entorno económico no inflacionario, por lo tanto, los estados financieros se presentan a valores históricos.

7. Reporte analítico del Activo

De conformidad con las Principales Reglas de Registro y Valoración del Patrimonio (elementos Generales) publicadas en el Diario Oficial de la Federación (DOF) el 27 de diciembre de 2010, con las Reglas Específicas del Registro y Valoración del Patrimonio publicadas en el DOF el 13 de diciembre de 2011 y del Acuerdo por el que se Reforman las Reglas Específicas del Registro y Valoración del Patrimonio publicadas en el DOF el 27 de diciembre de 2017, la estimación de la vida útil de un bien será una cuestión de criterio basada en la experiencia que el Sistema de Parques Públicos de San Pedro Garza García, Nuevo León tenga con otros activos similares o de la aplicación.

Con base a lo anterior, los parámetros de vida útil o porcentajes de depreciación, deterioro o amortización que serán utilizados en los diferentes tipos de activos son los siguientes:

Concepto	Años de vida útil	% de depreciación anual
Muebles de oficina y estantería	10	10
Muebles, excepto de oficina y estantería	10	10
Equipo de cómputo y de tecnologías de la información	3	33.3
Equipos y aparatos audiovisuales	3	33.3
Cámaras fotográficas y de video	3	33.3
Automóviles y equipo terrestre	5	20
Sistemas de aire acondicionado, calefacción y de refrigeración industrial y comercial	10	10
Equipo de comunicación y telecomunicación	10	10
Equipo de generación eléctrica, aparatos y accesorios eléctricos	10	10
Herramientas y maquinarias – herramienta	10	10
Equipo de laboratorio	5	20
Otros equipos	10	10

8. Responsabilidad sobre la presentación razonable de la información contable

La Información contable y Presupuestal, está firmada en cada página de los informes con la siguiente leyenda:


"Bajo protesta de decir verdad declaramos que los Estados Financieros y sus notas, son razonablemente correctos y son responsabilidad del emisor."



C. Juan Carlos Quazua Cosío
Presidente Ejecutivo



C. Germán Antonio Enríquez Flores
Director General



C. Nora Elena Andrade Rosado
Comisario

II. Información presupuestaria:

- a) Estado analítico de Ingresos
- b) Estado analítico del ejercicio del presupuesto de egresos del que se derivarán las clasificaciones siguientes:
 - 1. Administrativa
 - 2. Económica
 - 3. Por objeto del gasto
 - 4. Funcional

SISTEMA DE PARQUES PÚBLICOS DE SAN PEDRO GARZA GARCÍA, NUEVO LEÓN
ESTADO ANALÍTICO DE INGRESOS

DEL 01 DE ENERO AL 30 DE JUNIO DE 2022

Rubro de Ingresos	Ingresos					Diferencia
	Estimado	Ampliaciones y Reducciones	Modificado	Devengado	Recaudado	
	1	2	3=1+2	4	5	(6=5-1)
Ingresos						
Cuentas y Aportaciones de Seguridad Social	-	-	-	-	-	-
Contribuciones de Mejoras	-	-	-	-	-	-
Derechos	-	-	-	-	-	-
Productos	-	-	-	204,808	204,808	204,808
Aprovechamientos	-	-	-	-	-	-
Comienso	-	-	-	-	-	-
Capital	-	-	-	-	-	-
Ingresos por Ventas de Bienes y Servicios	-	-	-	602,866	602,866	602,866
Participaciones y Aportaciones	-	-	-	-	-	-
Transferencias, Asignaciones, Subsidios, Subvenciones y Otras Ayudas	56,000,000	-	56,000,000	25,000,000	25,000,000	25,000,000
Ingresos Derivados de Financiamientos	-	-	-	-	-	-
Total	56,000,000	-	56,000,000	25,708,669	25,708,669	24,288,037
Ingresos excedentes						

Rubro de Ingresos	Ingresos					Diferencia
	Estimado	Ampliaciones y Reducciones	Modificado	Devengado	Recaudado	
	1	2	3=1+2	4	5	(6=5-1)
Ingresos del Gobierno						
Impuestos	-	-	-	-	-	-
Contribuciones de Mejoras	-	-	-	-	-	-
Derechos	-	-	-	-	-	-
Productos	-	-	-	204,808	204,808	204,808
Aprovechamientos	-	-	-	-	-	-
Comienso	-	-	-	-	-	-
Capital	-	-	-	-	-	-
Participaciones y Aportaciones	-	-	-	-	-	-
Transferencias, Asignaciones y Otras Ayudas	60,000,000.00	-	60,000,000	25,000,000	25,000,000	25,000,000
Ingresos de Organizaciones y Empresas	-	-	-	-	-	-
Cuentas y Aportaciones de Seguridad Social	-	-	-	-	-	-
Ingresos por Ventas de Bienes y Servicios	-	-	-	602,866	602,866	602,866
Transferencias, Asignaciones, Subsidios y Otras Ayudas	-	-	-	-	-	-
Ingresos Derivados de Financiamientos	-	-	-	-	-	-
Ingresos Derivados de Financiamientos	56,000,000	-	56,000,000	25,708,669	25,708,669	24,288,037
Total	60,000,000.00	-	60,000,000.00	25,708,669	25,708,669	24,288,037
Ingresos excedentes						

Bajo protesta de juramento, declaramos que los Estados Financieros y sus Notas son razonablemente correctos y responsabilidades del emisor


C. Julián Carlos Cordero Cosío
 Presidente Ejecutivo


C. Germán Antonio Enriquez Flores
 Director General


C. Nora Elena Andrade Rosado
 Comisario

SISTEMA DE PARQUES PÚBLICOS DE SAN PEDRO GARZA GARCÍA, NUEVO LEÓN
ESTADO ANALÍTICO DEL EJERCICIO DEL PRESUPUESTO DE EGRESOS
CLASIFICACIÓN ADMINISTRATIVA
DEL 01 DE ENERO AL 30 DE JUNIO DE 2022

Concepto	Egresos					
	Aprobado 1	Ampliaciones/ (Reducciones) 2	Egresos Modificado 3=(1+2)	Devengado 4	Pagado 5	Subejercicio 6=(3-4)
SISTEMA DE PARQUES PÚBLICOS DE SAN PEDRO GARZA GARCÍA, NUEVO LEÓN	50,000,000	-	50,000,000	9,905,513	9,905,513	40,094,487
Total del Gasto	50,000,000	-	50,000,000	9,905,513	9,905,513	40,094,487

SISTEMA DE PARQUES PÚBLICOS DE SAN PEDRO GARZA GARCÍA, NUEVO LEÓN
ESTADO ANALÍTICO DEL EJERCICIO DEL PRESUPUESTO DE EGRESOS
CLASIFICACIÓN ADMINISTRATIVA
DEL 01 DE ENERO AL 30 DE JUNIO DE 2022

Concepto	Egresos					
	Aprobado 1	Ampliaciones/ (Reducciones) 2	Egresos Modificado 3=(1+2)	Devengado 4	Pagado 6	Subejercicio 6=(3-4)
Entidades Parasitales y Fideicomisos No Empresariales y No Financieros	-	-	-	-	-	-
Sistema de Parques Públicos de San Pedro Garza García, Nuevo León	50,000,000	-	50,000,000	9,905,513	9,905,513	40,094,487
Instituciones Públicas de la Seguridad Social	-	-	-	-	-	-
Entidades Parasitales Empresariales No Financieras con Participación Estatal Mayoritaria	-	-	-	-	-	-
Fideicomisos Empresariales No Financieros con Participación Estatal Mayoritaria	-	-	-	-	-	-
Entidades Parasitales Empresariales Financieras Monetarias con Participación Estatal Mayoritaria	-	-	-	-	-	-
Entidades Parasitales Empresariales Financieros No Monetarios con Participación Estatal Mayoritaria	-	-	-	-	-	-
Fideicomisos Financieros Públicos con Participación Estatal Mayoritaria	-	-	-	-	-	-
Total del Gasto	50,000,000	-	50,000,000	9,905,513	9,905,513	40,094,487

Bajo protesta de decir verdad declaramos que los Estados Financieros y sus Notas son razonablemente correctos y responsabilidades del emisor

C. Juan Carlos Zuazua Cosío
 Presidente Ejecutivo

Juan Carlos Zuazua Cosío

C. Germán Antonio Enríquez Flores
 Director General

Germán Antonio Enríquez Flores

C. Noé Eleña Andrade Rosado
 Comisario

SISTEMA DE PARQUES PÚBLICOS DE SAN PEDRO GARZA GARCÍA, NUEVO LEÓN
ESTADO ANALÍTICO DEL EJERCICIO DEL PRESUPUESTO DE EGRESOS
CLASIFICACIÓN ECONÓMICA (POR TIPO DE GASTO)
DEL 01 DE ENERO AL 30 DE JUNIO DE 2022

Concepto	Egresos					
	Aprobado 1	Ampliaciones/ (Reducciones) 2	Egresos Modificado 3=(1+2)	Devengado 4	Pagado 5	Subejercicio 6=(3-4)
Gasto Corriente	47,791,475	-	47,791,475	7,455,589	7,455,589	40,335,886
Gasto de Capital	2,208,525	-	2,208,525	2,449,524	2,449,524	241,369
Amortización de la Deuda y Disminución de Pasivos	-	-	-	-	-	-
Pensiones y Jubilaciones	-	-	-	-	-	-
Participaciones	-	-	-	-	-	-
Total del Gasto	50,000,000	-	50,000,000	9,905,513	9,905,513	40,094,487

Bajo protesta de decir verdad declaramos que los Estados Financieros y sus Notas son razonablemente correctos y responsabilidad del emisor

C. Juan Carlos Zuazua Cosío
 Presidente Ejecutivo

[Firma]

C. Germán Antonio Enriquez Flores
 Director General

[Firma]

C. Nora Elena Andrade Rosado
 Comisario

SISTEMA DE PARQUES PÚBLICOS DE SAN PEDRO GARZA GARCÍA, NUEVO LEÓN
ESTADO ANALÍTICO DEL EJERCICIO DEL PRESUPUESTO DE EGRESOS
CLASIFICACIÓN POR OBJETO DEL GASTO (CAPÍTULO Y CONCEPTO)
DEL 01 DE ENERO AL 30 DE JUNIO 2022

Concepto	Egresos					
	Aprobado	Ampliaciones (Revoluciones) 2	Ejercido Modificado 3=1+2	Devengado 4	Pagado 5	Subejercido 6=3-4
Servicios Personales	35,774,079	-	35,774,039	5,857,160	5,857,160	29,916,871
Recurros humanos y personal de carácter permanente	24,572,286	-	24,572,269	4,367,927	4,367,927	20,204,341
Remuneraciones a personal de carácter transitorio	-	-	-	104,833	104,833	204,833
Remuneraciones Adicionales y Especiales	4,254,573	-	4,254,613	76,226	76,226	4,178,282
Paguos de Social	6,747,221	-	6,744,157	378,224	378,224	6,266,257
Otros prestaciones, Sociedades y Fiancieras	-	-	-	-	-	-
Pensiones	122,537	-	122,557	-	-	122,557
Salarios a Personal	-	-	-	-	-	-
Materiales y Suministros	1,757,842	-	1,757,842	1,028,266	1,028,266	6,73,577
Materiales de Administración, Evidencia de Documentos y Archivos Digitales	625,000	-	625,000	314,438	314,438	310,562
Alimentos y Utensilios	-	-	-	36,390	36,390	36,390
Materiales Puros y Volátiles de Producción y Comercialización	530,627	-	530,627	246	246	530,201
Materiales y Materiales de Construcción y de Reparación	1,094,170	-	1,094,170	18,427	18,427	1,075,743
Productos Químicos, Farmacéuticos y de Laboratorio	1,977,458	-	1,977,458	10,066	10,066	1,967,392
Consultoría, Licencias y Asesoría	720,000	-	720,000	11,014	11,014	708,986
Vestimenta, Alimentos, Premios de Participación y Animales Domésticos	972,225	-	972,225	288,130	288,130	684,095
Materiales y Suministros para Seguridad	-	-	-	-	-	-
Membrados, Rebobinados y Accesorios Menores	1,357,529	-	1,357,529	297,490	297,490	1,060,039
Servicios Generales	4,270,184	-	4,270,184	575,186	575,186	3,695,038
Servicios Básicos	554,164	-	554,164	6,505	6,505	547,659
Servicios de Administración	1,490,300	-	1,490,300	6,054	6,054	1,484,246
Servicios Profesionales, Científicos, Técnicos y Otros Servicios	522,000	-	522,000	284,490	284,490	237,510
Servicios Financieros, Bancarios y Comerciales	-	-	-	17,193	17,193	17,193
Servicios de Ingeniería, Ingeniería, Mantenimiento y Químicos	1,000,000	-	1,000,000	15,866	15,866	984,134
Servicios de Comunicación Social y Videografía	574,000	-	574,000	47,881	47,881	526,119
Servicios de Traslado y Vehículos	100,000	-	100,000	65,027	65,027	34,973
Servicios Oficiales	-	-	-	1,160	1,160	1,160
Otros Servicios Generales	-	-	-	110,365	110,365	110,365
Total del Gasto Real 1	47,791,475	-	47,791,475	7,455,589	7,455,589	40,335,886

SISTEMA DE PARQUES PÚBLICOS DE SAN PEDRO GARZA GARCÍA, NUEVO LEÓN
ESTADO ANALÍTICO DEL EJERCICIO DEL PRESUPUESTO DE EGRESOS
CLASIFICACIÓN POR OBJETO DEL GASTO (CAPÍTULO Y CONCEPTO)
DEL 01 DE ENERO AL 30 DE JUNIO 2022


Concepto	Aprobado	Ampliaciones/ (Reducciones) 2	Egresos			
			Egresos Modificados 3-(1)+2	Devengado 4	Pagado 5	Subejercicio 6-(5-4)
Dotación						
Transferencias, Asignaciones, Subsidios y Otras Ayudas						
Transferencias Internas y Asignaciones al Sector Público						
Transferencias al Resto del Sector Público						
Sueldos y Subvenciones						
Ayudas Sociales						
Pensiones y Jubilaciones						
Ingresos por el uso de bienes, derechos y servicios						
Transferencias a la Federación						
Excepciones						
Transferencias al Exterior	2,209,825		2,209,825	2,449,924	2,449,924	241,395
Bienes Muebles, Inmuebles e Intangibles	1,481,825		1,481,825	540,470	540,470	1,141,355
Mobiliario y Equipo de Administración				208,800	208,800	
Mobiliario y Equipo Educativo y Recreativo						
Equipo e Instrumental Médico y de Laboratorio				425,000	425,000	
Vehículos y Servicio de Transporte						
Equipo de Defensa y Seguridad						
Equipos, Otros Utensilios y Mobiliarios				1,242,654	1,242,654	1,242,654
Activos Biológicos						
Bienes Intangibles						
Activos Intangibles	527,000		527,000	34,800	34,800	492,200
Transferencia Pública						
Otra Pública en Bienes de Deterioro						
Otra Pública en Bienes Prácticos						
Proyectos Productivos y Acciones de Fomento						
Total del Capítulo Hecho 112	50,000,000		50,000,300	9,065,513	9,065,513	60,934,487

SISTEMA DE PARQUES PÚBLICOS DE SAN PEDRO GARZA GARCÍA, NUEVO LEÓN
ESTADO ANALÍTICO DEL EJERCICIO DEL PRESUPUESTO DE EGRESOS
CLASIFICACIÓN POR OBJETO DEL GASTO (CAPÍTULO Y CONCEPTO)
DEL 01 DE ENERO AL 30 DE JUNIO 2022

Concepto	Egresos					
	Aprobado 1	Ampliaciones/ (Reducciones) 2	Egresos Modificados 3=(1+2)	Devengado 4	Pagado 5	Subejercicio 6=(3-4)
Inversiones Financieras y Otras Provisiones	-	-	-	-	-	-
Inversiones para el Fomento de Actividades Productivas	-	-	-	-	-	-
Acciones y Participaciones de Capital	-	-	-	-	-	-
Compra de Títulos y Valores	-	-	-	-	-	-
Concesión de Préstamos	-	-	-	-	-	-
Inversiones en Fideicomiso, Mandatos y Otras Análogas.	-	-	-	-	-	-
Otras Inversiones Financieras	-	-	-	-	-	-
Provisiones para Contingencias y otras erogaciones Especiales	-	-	-	-	-	-
Participaciones y Aportaciones	-	-	-	-	-	-
Participaciones	-	-	-	-	-	-
Aportaciones	-	-	-	-	-	-
Convenios	-	-	-	-	-	-
Deuda Pública	-	-	-	-	-	-
Amortización de la Deuda Pública	-	-	-	-	-	-
Intereses de la Deuda Pública	-	-	-	-	-	-
Comisión de la Deuda Pública	-	-	-	-	-	-
Gastos de la deuda Pública	-	-	-	-	-	-
Costo por Coberturas	-	-	-	-	-	-
Apoyos Financieros	-	-	-	-	-	-
Auducos de Ejercicios Fiscales Anteriores (Adifas)	-	-	-	-	-	-
Total del Gasto Hoja 1+2+3	50,000,000	-	50,000,000	9,905,513	9,905,513	40,094,487

"Bajo protesta de decir verdad declaramos que los Estados Financieros y sus Hojas son razonablemente correctos y responsabilidad del emisor"

C. Juan Carlos Zuazua Cosío
 Presidente Ejecutivo


C. Germán Antonio Enriquez Flores
 Director General


C. Nora Elena Andrade Rosado
 Comisario

SISTEMA DE PARQUES PÚBLICOS DE SAN PEDRO GARZA GARCÍA, NUEVO LEÓN
ESTADO ANALÍTICO DEL EJERCICIO DEL PRESUPUESTO DE EGRESOS
CLASIFICACIÓN FUNCIONAL (FINALIDAD Y FUNCIÓN)
DEL 01 DE ENERO AL 30 DE JUNIO DE 2022

Concepto	Egresos					
	Aprobado	Ampliaciones/ (Reducciones)	Egresos Modificado	Devengado	Pagado	Subejercicio
	1	2	3 = (1 + 2)	4	5	6 = (3 - 4)
Gobierno	-	-	-	-	-	-
Legislación	-	-	-	-	-	-
Justicia	-	-	-	-	-	-
Coordinación Política de Gobierno	-	-	-	-	-	-
Relaciones Exteriores	-	-	-	-	-	-
Asuntos Financieros y Hacendarios	-	-	-	-	-	-
Seguridad Nacional	-	-	-	-	-	-
Asuntos de orden Público y Seguridad Interior	-	-	-	-	-	-
Otros Servicios Generales	-	-	-	-	-	-
Desarrollo Social	50,000,000	-	50,000,000	9,905,513	9,905,513	40,094,487
Protección Ambiental	-	-	-	-	-	-
Vejez y Servicios de la Comunidad	-	-	-	-	-	-
Salud	-	-	-	-	-	-
Recreación, Cultura y otras Manifestaciones Sociales	50,000,000	-	50,000,000	9,905,513	9,905,513	40,094,487
Educación	-	-	-	-	-	-
Protección Social	-	-	-	-	-	-
Otros Asuntos Sociales	-	-	-	-	-	-
Desarrollo Económico	-	-	-	-	-	-
Asuntos Económicos, Comerciales y Laborales en General	-	-	-	-	-	-
Agropecuaria, Silvicultura, Pesca y Caza	-	-	-	-	-	-
Combustibles y Energía	-	-	-	-	-	-
Minería, Manufacturas y Construcción	-	-	-	-	-	-
Transporte	-	-	-	-	-	-
Comunicaciones	-	-	-	-	-	-
Turismo	-	-	-	-	-	-
Ciencia, Tecnología e Innovación	-	-	-	-	-	-
Otras Industrias y otros Asuntos Económicos	-	-	-	-	-	-
Otras no Clasificadas en Funciones Anteriores	-	-	-	-	-	-
Transacciones de la Deuda Pública/Costo Financiero de la Deuda	-	-	-	-	-	-
Transferencias, Participaciones y Aportaciones entre Diferentes Niveles y Órdenes de Gobierno	-	-	-	-	-	-
Reconocimiento del Sistema Financiero	-	-	-	-	-	-
Adjudas de Ejercicios Fiscales Anteriores	-	-	-	-	-	-
Total del Gasto	50,000,000	-	50,000,000	9,905,513	9,905,513	40,094,487

Bajo protesta de decir verdad declaramos que los Estados Financieros y sus Metas son razonablemente correctos y responsabilidad del emisor

C. Juan Carlos Zuazua Cosío
Presidente Ejecutivo

C. Germán Antonio Enriquez Flores
Director General

C. Nora Elena Andrade Rosado
Comisario

III. Información programática:

a) Gasto por categoría programática

SISTEMA DE PARQUES PÚBLICOS DE SAN PEDRO GARZA GARCÍA, NUEVO LEÓN
GASTO POR CATEGORÍA PROGRAMÁTICA
DEL 01 DE ENERO AL 30 DE JUNIO DE 2022

Concepto	Aprobado	Ampliaciones/ (Reducciones)	Egresos			Subejercicio
			Egresos Modificado	Devengado	Pagado	
	1	2	3 = (1+2)	4	5	6 = (3 - 4)
Programas						
Subsidios: Sector Social y Privado o Entidades Federativas y Municipales	-	-	-	-	-	-
Bajas o Reglas de Operación	-	-	-	-	-	-
Otros Subsidios	-	-	-	-	-	-
Desempeño de las Funciones	50,000,000	-	50,000,000	9,905,513	9,905,513	40,094,487
Prestación de Servicios Públicos	-	-	-	-	-	-
Provisión de Bienes Públicos	-	-	-	-	-	-
Planeación, seguimiento y evaluación políticas públicas	-	-	-	-	-	-
Promoción y fomento	50,000,000	-	50,000,000	9,905,513	9,905,513	40,094,487
Regulación y supervisión	-	-	-	-	-	-
Funciones de las Fuerzas Armadas (Únicamente Gobierno Federal)	-	-	-	-	-	-
Específicos	-	-	-	-	-	-
Proyectos de inversión	-	-	-	-	-	-
Administrativos y de Apoyo	-	-	-	-	-	-
Apoyo al proceso presupuestario y para mejorar la eficiencia institucional	-	-	-	-	-	-
Apoyo a la función pública y al mejoramiento de la gestión	-	-	-	-	-	-
Operaciones ajenas	-	-	-	-	-	-
Compromisos	-	-	-	-	-	-
Obligaciones de cumplimiento de resolución Jurisdiccional	-	-	-	-	-	-
Desastres Naturales	-	-	-	-	-	-
Obligaciones	-	-	-	-	-	-
Pensiones y jubilaciones	-	-	-	-	-	-
Aportaciones a la seguridad social	-	-	-	-	-	-
Aportaciones a fondos de estabilización	-	-	-	-	-	-
Aportaciones a fondos de inversión y restructura de pensiones	-	-	-	-	-	-
Programas de Gasto Federalizado (Gobierno Federal)	-	-	-	-	-	-
Gasto Federalizado	-	-	-	-	-	-
Participaciones a entidades federativas y municipales	-	-	-	-	-	-
Costo financiero, deuda o apoyo de deudores y ahorradores de la banca	-	-	-	-	-	-
Adornos de ejercicios fiscales anteriores	-	-	-	-	-	-
Total del Gasto	50,000,000	-	50,000,000	9,905,513	9,905,513	40,094,487

"Bajo protesta de decir verdad declaramos que los Estados Financieros y sus Notas son razonablemente correctos y responsabilidad del emisor"

C. Juan Carlos Zuazua Cosío
 Presidente Ejecutivo

Germa Enríquez Flores

C. Germán Antonio Enríquez Flores
 Director General

Nora Elena Andrade Rosado

C. Nora Elena Andrade Rosado
 Comisario

IV. Indicadores de Postura Fiscal:

a) Indicadores de Postura Fiscal

SISTEMA DE PARQUES PÚBLICOS DE SAN PEDRO GARZA GARCÍA, NUEVO LEÓN
INDICADORES DE POSTURA FISCAL
DEL 01 DE ENERO AL 30 DE JUNIO DE 2022
(Cifras en Pesos)

Concepto	Estimado / Aprobado	Devengado	Recaudado / Pagado 1
I Ingresos Presupuestarios (I=1+2)	50,000,000	23,706,883	23,706,883
1 Ingresos del Gobierno de la Federación Federalista	50,000,000	23,706,883	23,706,883
2 Ingresos del Poder Ejecutivo 1	-	-	-
II Egresos Presupuestarios (II=3+4)	50,000,000	9,805,513	9,805,513
3 Egresos del Gobierno de la Entidad Ejecutiva 2	50,000,000	9,805,513	9,805,513
4 Egresos del Poder Judicial 3	-	-	-
III Balance presupuestario (Superavit o Déficit) (III=I-II)	-	13,901,450	13,901,450
IV Balance presupuestario (Superavit o Déficit)		13,901,450	13,901,450
V Intereses, Comisiones y Gastos de Deuda	-	-	-
VI Balance Primario (Superavit o Déficit) (VI=III-V)	-	13,901,450	13,901,450
A. Financiamiento	-	-	-
B. Amortización de la Deuda	-	-	-
C. Endeudamiento o desendeudamiento (C=A-B)	-	-	-

1 Los Ingresos que se presenten son los ingresos presupuestarios totales sin incluir ingresos por financiamiento. Los Ingresos del Gobierno de la Federación Federalista corresponden a los del Poder Ejecutivo, Legislativo, Judicial y Autónomo.

2 Los egresos que se presenten son los egresos presupuestarios totales sin incluir los egresos por endeudamiento. Los egresos del Gobierno de la Entidad Ejecutiva corresponden a los del Poder Ejecutivo, Legislativo, Judicial y Órganos Autónomos.

3 Para ingresos se reportan los ingresos recaudados, para egresos se reportan los egresos pagados.

V. Informes de la Ley de Disciplina Financiera

1. Estado de situación financiera detallado
2. Estado analítico de la deuda y otros pasivos
3. Informe analítico de obligaciones diferentes de financiamientos
4. Balance presupuestario
5. Estado analítico de ingresos detallado
6. Estado analítico del ejercicio del presupuesto de egresos detallado:
 - a) Clasificación por objeto del gasto
 - b) Clasificación administrativa
 - c) Clasificación funcional
7. Clasificación de servicios personales por categoría
8. Proyecciones de ingresos
9. Proyecciones de egresos
10. Resultados de ingresos
11. Resultados de egresos

SISTEMA DE PARQUES PÚBLICOS DE SAN PEDRO GARZA GARCÍA, NUEVO LEÓN
ESTADO DE SITUACIÓN FINANCIERA DETALLADO - LDF
DEL 01 DE ENERO AL 30 DE JUNIO DE 2021 Y DEL 01 DE ENERO AL 31 DE DICIEMBRE DE 2021
(MILES)

Concepto (A)	30 de junio de 2021	31 de Diciembre de 2021	Concepto (B)	30 de junio de 2021	31 de Diciembre de 2021
ACTIVO			PASIVO		
Activo Circulante			Pasivo Circulante		
a) Efectivo y equivalentes (a+b+c+d+e+f+g+h+i+j)	16,325,900	-	a) Cuentas por Pagar a Corto Plazo (a+b+c+d+e+f+g+h+i+j)	44,926	-
a1) Efectivo	17,057	-	a1) Servicios Personales por Pagar a Corto Plazo	-	-
a2) Bancos/Financiera	16,208,843	-	a2) Provisiones por Pagar a Corto Plazo	-	-
a3) Cuentas de Depósitos y Otros	-	-	a3) Comisiones por Cheques Multimedios por Pagar a Corto Plazo	-	-
a4) Inversiones Temporales (a+b+c+d+e+f+g+h+i+j)	-	-	a4) Provisiones y Acumulaciones por Pagar a Corto Plazo	-	-
a5) Efectos en Espera de Pagos	-	-	a5) Transferencias Obligadas por Pagar a Corto Plazo	-	-
a6) Derechos de Fondos de Titular en Garantía por Administración	14,750	-	a6) Ingresos, Comisiones y Otros Cargos de la Deuda Pública por Pagar a Corto Plazo	-	-
a7) Otros Créditos y Equivalentes	5,000	-	a7) Retenciones y Contralistas por Pagar a Corto Plazo	44,926	-
a8) Provisiones de Retención de Ingresos (a+b+c+d+e+f+g+h+i+j)	-	-	a8) Otros Ingresos de la Ley de Ingresos por Pagar a Corto Plazo	-	-
a9) Ingresos Anticipados de Corto Plazo	-	-	a9) Otras Cuotas por Pagar a Corto Plazo	-	-
a10) Cuotas por Cobrar a Corto Plazo	-	-	b) Deudas a Corto Plazo (a+b+c+d+e+f+g+h+i+j)	-	-
a11) Deudas Financieras por Cobrar a Corto Plazo	-	-	b1) Préstamos Financieros por Pagar a Corto Plazo	-	-
a12) Ingresos por Retención a Corto Plazo	-	-	b2) Documentos con Contratos por Otros Pólizas por Pagar a Corto Plazo	-	-
a13) Dividendos por Arrendamiento a Corto Plazo	-	-	b3) Otros Documentos por Pagar a Corto Plazo	-	-
a14) Provisiones Obligadas a Corto Plazo	-	-	c) Honorarios a Corto Plazo de la Unidad Pública a Corto Plazo (a+b+c+d+e+f+g+h+i+j)	-	-
a15) Otros Derechos de Retención Efectiva en Ejecución a Corto Plazo	-	-	1) Honorarios de la Unidad Pública	-	-
a16) Deudas a Retención de Ingresos (a+b+c+d+e+f+g+h+i+j)	-	-	2) Honorarios a Corto Plazo de Arrendamiento Financiero	-	-
a17) Anticipos a Proveedores por Adquisición de Bienes y Servicios a Corto Plazo	-	-	c) Honorarios a Corto Plazo	-	-
a18) Anticipos a Proveedores por Adquisición de Bienes, Inmuebles y Muebles a Corto Plazo	-	-	4. Honorarios a Corto Plazo (a+b+c+d+e+f+g+h+i+j)	-	-
a19) Anticipos a Proveedores de Subservicios de Bienes Inmuebles a Corto Plazo	-	-	e) Ingresos y Arrendamientos por Administración a Corto Plazo	-	-
a20) Anticipos a Contratistas por Obras Públicas a Corto Plazo	-	-	e1) Ingresos Obtenidos por Administración a Corto Plazo	-	-
a21) Otros Derechos de Retención Bienes y Servicios a Corto Plazo	-	-	e2) Otros Pasivos Diferidos a Corto Plazo	-	-
d) Inventarios (a+b+c+d+e+f+g+h+i+j)	-	-	f) Fondos y Bienes de Transferencia Garantía (a+b+c+d+e+f+g+h+i+j)	74,750	-
d1) Inventarios de Bienes no consumibles	-	-	f1) Fondos en Garantía a Corto Plazo	74,750	-
d2) Inventarios de Bienes de Consumo	-	-	f2) Fondos de Administración a Corto Plazo	-	-
d3) Inventario de Bienes en Proceso de Elaboración	-	-	f3) Fondos Garantizados a Corto Plazo	-	-
d4) Inventario de Bienes Fijos, Muebles y Sucesivos por Pagar (a+b+c+d+e+f+g+h+i+j)	-	-	f4) Fondos de Fideicomiso, Mandatos y Contratos Anticipos a Corto Plazo	-	-
d5) Bienes en Tránsito	-	-	f5) Otros Fondos de Transferencia Garantía con Administración a Corto Plazo	-	-
e) Anticipos	-	-	f6) Mandatos y Bienes en Garantía a Corto Plazo	-	-
e1) Anticipos por Nómina o Salarios de Agencias Circulares (a+b+c+d+e+f+g+h+i+j)	-	-	g) Provisiones a Corto Plazo (a+b+c+d+e+f+g+h+i+j)	-	-
e2) Anticipos por Cobros Incobrados por Transferencia a Recibir de la Unidad Ejecutora	-	-	g1) Provisiones por Emisiones y Juntas a Corto Plazo	-	-
e3) Anticipos por Costeo de Inventario	-	-	g2) Provisiones por Compras a Corto Plazo	-	-
e4) Otros Anticipos Circulares (a+b+c+d+e+f+g+h+i+j)	-	-	g3) Otras Provisiones a Corto Plazo	-	-
g1) Bienes en Garantía	-	-	h) Otros Pasivos a Corto Plazo (a+b+c+d+e+f+g+h+i+j)	5,000	-
g2) Bienes en Garantía (a+b+c+d+e+f+g+h+i+j)	-	-	h1) Ingresos por Clases	-	-
g3) Bienes en Garantía de Empleado, Decesos, Aseguramiento y Pasivos por Pagar	-	-	h2) Retenciones por Retención	-	-
g4) Aseguramiento de Fondos de Transferencia	-	-	h3) Otros Pasivos a Corto Plazo	5,000	-
la. Total de Activos Circulantes (A = a + b + c + d + e + f + g + h + i + j)	16,325,900	-	lB. Total de Pasivos Circulantes (B = a + b + c + d + e + f + g + h + i + j)	525,656	-

Activo No Circulante			Pasivo No Circulante		
a. Inversión Financiera a Largo Plazo	-	-	a. Cuentas por Pagar a Largo Plazo	-	-
b. Derechos o Partes Interesadas a Largo Plazo	-	-	b. Documentos por Pagar a Largo Plazo	-	-
c. Bienes Intangibles, Intangibles en y Contrataciones en Futuro	-	-	c. Deuda Pública a Largo Plazo	-	-
d. Bienes Vales	2,415,124	-	d. Pasivos Diferidos a Largo Plazo	-	-
e. Activos Intangibles	34,500	-	e. Fondos y Reservas de Tesorería con Garantía de un Administrador a Largo Plazo	-	-
f. Depósitos, Depósitos Amortizados, Arrendamientos de Bienes	-	-	f. Provisiones a Largo Plazo	-	-
g. Activos Diferidos	-	-			
h. Estimación por Pérdida Oportuna de Activos no Circulantes	-	-	III Total de Pasivos No Circulantes (B + a + b + c + d + e + f)	-	-
i. Otros Activos no Circulantes	-	-			
III Total de Activos no Circulantes (III = a + b + c + d + e + f + g + h + i)	2,449,624	-	IV Total de Pasivos (IV = III)	573,853	-
L Total del Activo (L = III + IV)	4,375,024	-			
			HACIENDA PÚBLICA/PATRIMONIO		
			IVA. Hacienda Pública/Patrimonio Gobierno (IVA = a + b + c + d)	-	-
			a. Aportaciones	-	-
			b. Dedicaciones de Capital	-	-
			c. Actualización de la Hacienda Pública/Patrimonio	-	-
			IVB. Hacienda Pública/Patrimonio Generado (IVB = e + f + g + h + i + j)	18,257,074	-
			e. Resultados de Ejecución (Ingresos Gubernales)	15,257,074	-
			f. Resultados de Ejecución Anuencia	-	-
			g. Resultado	-	-
			h. Reserva	-	-
			i. Realizaciones de Transferencias de Ejecución Anuencia	-	-
			IVC. Exceso o Insuficiencia en la Actualización de la Hacienda Pública/Patrimonio (IVC = k + l)	-	-
			k. Resultado por Activos Monetarios	-	-
			l. Resultado por Tenencia de Activos no Monetarios	-	-
			IV Total Hacienda Pública/Patrimonio (IV = IVA + IVB + IVC)	18,257,074	-
			IV. Total del Pasivo y Hacienda Pública/Patrimonio (IV = III + IV)	18,730,924	-

SISTEMA DE PARQUES PÚBLICOS DE SAN PEDRO GARZA GARCÍA, NUEVO LEÓN
INFORME ANALÍTICO DE LA DEUDA PÚBLICA Y OTROS PASIVOS - LDF

DEL 01 DE ENERO AL 30 DE JUNIO DE 2022 Y DEL 01 ENERO AL 31 DE DICIEMBRE DE 2021
(PESOS)

Denominación de las Deuda Pública y Otros Pasivos (a)	Saldo		Disposiciones del Periodo (b)	Acreditaciones del Periodo (c)	Revaluaciones, reclamos, devoluciones y otros ajustes (d)	Saldo Final del Periodo (e) = a+b+c+d	Pago de intereses del Suverén (f)	Pago de Comisiones y otros costos asociados durante el Periodo (g)
	al 31 de Diciembre 2021	al 30 de Junio 2022						
1. Deuda Pública (1=A+B):								
A. Certeza Plazo (A=a1+a2+a3)								
a1) Instrumentos de Crédito								
a2) Títulos y Valores								
a3) Arrendamientos Financieros								
a4) Instituciones de Crédito								
a5) Títulos y Valores								
a6) Arrendamientos Financieros								
2. Otros Pasivos:			503,850			503,850		
3. Total Deuda Pública y Otros Pasivos (3=1+2)			503,850			503,850		
4. Deuda Contingente (informativa)								
A. Deuda Contingente 1								
B. Deuda Contingente 2								
C. Deuda Contingente XX								
5. Valor de Instrumentos Bono e Hipótesis (informativa)								
A. Instrumento Bono Cupón Clase 1								
B. Instrumento Bono Cupón Clase 2								
C. Instrumento Bono Cupón Clase XX								

Obligaciones a Corto Plazo (a)	Monto Contratado (b)	Plazo Pactado (m)	Tasa de Interés (n)	Comisiones y Costos Relacionados (o)	Tasa Efectiva (p)
6. Obligaciones a Corto Plazo (informativa)					
A. Crédito 1					
B. Crédito 2					
C. Crédito XX					
NO APLICA					

SISTEMA DE PARQUES PÚBLICOS DE SAN PEDRO GARZA GARCÍA, NUEVO LEÓN
INFORME ANALÍTICO DE OBLIGACIONES DIFERENTES DE FINANCIAMIENTOS - LDF
DEL 01 DE ENERO AL 30 DE JUNIO DE 2022

(PESOS)

Denominación de las Obligaciones Diferentes de Financiamientos (A)	Fecha del Contrato (B)	Fecha de inicio de vigencia del contrato (C)	Fecha de vencimiento (D)	Monto de Relevación por periodo (E)	Pago Pagado (F)	Monto pendiente mensual del pago de la correspondiente (G)	Monto pendiente mensual del pago de la correspondiente correspondiente al pago de Inversión (H)	Monto pagado de la inversión el 30 de junio de 2022 (I)	Monto pagado de la inversión antes hasta el 30 de junio de 2022 (J)	Saldo pendiente por pagar de la inversión al 30 de junio de 2022 (K)
B. Asociaciones Públicas (APP) (Anexo B-1) a) APP b) APP c) APP d) APP B. Otros Instrumentos (Bancarios) a) Otro Instrumento 1 b) Otro Instrumento 2 c) Otro Instrumento 3 d) Otro Instrumento XX C. Total de Obligaciones Diferentes de Financiamientos (Anexo)	NO APLICA									

SISTEMA DE PARQUES PÚBLICOS DE SAN PEDRO GARZA GARCÍA, NUEVO LEÓN

**BALANCE PRESUPUESTARIO - LDF
DEL 01 DE ENERO AL 30 DE JUNIO DE 2022
(PESOS)**

Concepto (c)	Cantidad / Aprobado	Devenido	Recaudado / Pagado
A. Ingresos Totales (A = A1+A2+A3)	50,030,000	25,706,563	25,706,663
A1. Ingresos de Libre Disposición	50,030,000	25,706,563	25,706,663
A2. Transferencias Federales Bijuqueras	-	-	-
A3. Transferencias FOMU	-	-	-
B. Egresos presupuestarios (B = B1+B2)	50,030,000	9,965,513	8,805,513
B1. Egresos Ejecutados (con Incluir Amortización de la Deuda Pública)	50,030,000	9,965,513	8,805,513
B2. Deuda Bijuquera (con Incluir la Deuda Pública)	-	-	-
C. Remanentes del Ejercicio Anterior (C = C1+C2)	-	-	-
C1. Remanentes de Ingresos con Fideicomiso (C1= C11+C12)	-	-	-
C2. Remanentes de Transferencias Federales Bijuqueras Aprobadas o no Devueltas	-	-	-
I. Balance Presupuestario (I = A-B+C)	-	15,801,450	15,801,450
J. Balance Presupuestario sin el Financiamiento Neto (J = I-A3)	-	15,801,450	15,801,450
K. Balance Presupuestario sin el Financiamiento Neto y sin Remanentes del Ejercicio Anterior (K=J-C)	-	15,801,450	15,801,450
Concepto	Aprobado	Devenido	Pagado
C. Ingresos, Comisiones y Gastos de la Deuda (C=E1+E2)	-	-	-
E1. Ingresos, Comisiones y Gastos de la Deuda con Opción de no Devolver	-	-	-
E2. Ingresos, Comisiones y Gastos de la Deuda con Opción de Devolver	-	-	-
M. Balance primario (M=I+K)	-	15,801,450	15,801,450
Concepto	Cantidad / Aprobado	Devenido	Recaudado / Pagado
F. Financiamiento (F=F1+F2)	-	-	-
F1. Financiamiento con Fuente de Pagos de Ingresos de Libre Disposición	-	-	-
F2. Financiamiento con Fuente de Pagos de Transferencias Federales Bijuqueras	-	-	-
G. Amortización de la Deuda (G=G1+G2)	-	-	-
G1. Amortización de la Deuda Pública con Fideicomiso Bijuqueras	-	-	-
G2. Amortización de la Deuda Pública con Opción de Devolver	-	-	-
A3. Financiamiento Neto (A3=F-G)	-	-	-
Concepto	Ejercido / Aprobado	Devenido	Recaudado / Pagado
A1. Egresos de Libre Disposición	50,030,000	25,706,563	25,706,663
A2. Financiamiento Neto con Fuente de Pagos de Ingresos de Libre Disposición (A2.1+A2.2)	-	-	-
A2.1. Financiamiento con Fuente de Pagos de Ingresos de Libre Disposición	-	-	-
A2.2. Amortización de la Deuda Pública con Opción de Devolver	-	-	-
B1. Egresos Ejecutados (con Incluir Amortización de la Deuda Pública)	50,030,000	9,965,513	8,805,513
B2. Transferencias de Ingresos de Libre Disposición ejecutados en el ejercicio	-	-	-
V. Balance Presupuestario de Recursos Disponibles (V=A1+A2.1-B1+C1)	-	15,801,450	15,801,450
VI. Balance Presupuestario de Recursos Disponibles sin el Financiamiento Neto (VI=A1+A2.1-B1-C1)	-	15,801,450	15,801,450
Concepto	Cantidad / Aprobado	Devenido	Recaudado / Pagado
A2.2. Financiamiento Neto con Fuente de Pagos de Transferencias Federales Bijuqueras (A2.2.1+A2.2.2)	-	-	-
A2.2.1. Financiamiento con Fuente de Pagos de Transferencias Federales Bijuqueras	-	-	-
A2.2.2. Amortización de la Deuda Pública con Opción de Devolver	-	-	-
B2. Amortización de la Deuda (con Incluir Amortización de la Deuda Pública)	-	-	-
C2. Remanentes de Transferencias Federales Bijuqueras aprobadas o no Devueltas (C2=C21+C22)	-	-	-
C2.1. Remanentes de Transferencias Federales Bijuqueras Aprobadas o no Devueltas	-	-	-
C2.2. Remanentes de Transferencias Federales Bijuqueras no Devueltas	-	-	-
VII. Balance Presupuestario de Recursos Bijuqueras sin el Financiamiento Neto (VII=V-A3.1)	-	-	-
VIII. Balance Presupuestario de Recursos Bijuqueras sin el Financiamiento Neto (VIII=VII-A3.2)	-	-	-

SISTEMA DE PARQUES PÚBLICOS DE SAN PEDRO GARZA GARCÍA, NUEVO LEÓN
ESTADO ANALÍTICO DE INGRESOS DE TALAMO - L.D.F.
(DEL 01 DE ENERO AL 30 DE JUNIO DE 2022)

(PESOS)

Concepto (e)	Ingreso					Diferencia (f)
	Estimado (d)	Excesos y Reducciones	Noifacido	Demorado	Procedido	
Ingresos de Libre Disposición						
A. Ingresos	-	-	-	-	-	-
B. Cuotas y aportaciones de Seguridad Social	-	-	-	-	-	-
C. Contribuciones de Mejoras	-	-	-	-	-	-
D. Donativos	-	-	-	-	-	-
E. Productos	-	-	-	204,854	204,853	794,939
F. Aportes (21+22+23)	-	-	-	262,321	262,253	507,911
G. Ingresos por Venta de Bienes y Prestación de Servicios	-	-	-	-	-	-
H. Administraciones y Apoyos (24+25+26+27+28+29+30+31)						
H1) Fondo general de Parques Públicos	-	-	-	-	-	-
H2) Fondo de Fomento municipal	-	-	-	-	-	-
H3) Fondo de Incentivos y Motivación	-	-	-	-	-	-
H4) Fondo de Capacitación	-	-	-	-	-	-
H5) Fondo de Educación de Adultos	-	-	-	-	-	-
H6) Ingreso Especial sobre Predios y Servicios	-	-	-	-	-	-
H7) Quota de la municipalidad Federal Parques Públicos	-	-	-	-	-	-
H8) 10% Sobre el monto de depósitos	-	-	-	-	-	-
H9) Clases y Débito	-	-	-	-	-	-
H10) Fondo de Incentivos al Fomento	-	-	-	-	-	-
H11) Fondo de Fomento de los Ingresos de los Enteros y Apoyos	-	-	-	-	-	-
I. Ingresos Derivados de la Gobernación Fiscal (32+33+34+35)						
I1) Transferencia de la Gobernación	-	-	-	-	-	-
I2) Fondo de Compensación SAN	-	-	-	-	-	-
I3) Ingresos Sobre Actividades Mineras	-	-	-	-	-	-
I4) Fondo de Compensación de Ingresos Municipales	-	-	-	-	-	-
I5) Otras Ingresos de Fomento	-	-	-	-	-	-
J. Impuestos	30,000,000	-	50,866,038	31,303,000	25,806,488	23,000,000
K. Contribuciones	-	-	-	-	-	-
K1) Otras Contribuciones y Subsidios	-	-	-	-	-	-
L. Otros Ingresos de Libre Disposición (36+37)						
L1) Pagos por otros impuestos Locales	-	-	-	-	-	-
L2) Otros Ingresos de Libre Disposición	-	-	-	-	-	-
Total de Ingresos de Libre Disposición (A+B+C+D+E+F+G+H+I+J+K+L)	30,000,000		50,866,038	31,303,000	25,806,488	24,290,000
Ingresos Federales de Ingresos de Libre Disposición						
Transferencias Federales Obligatorias						
A. Apoyos (38+39+40+41+42+43)	-	-	-	-	-	-
A1) Fondo de Apoyo para el Abolir el Estado y para el Personal	-	-	-	-	-	-
A2) Fondo de Apoyo para el Personal de Salud	-	-	-	-	-	-
A3) Fondo de Apoyo para el Personal Social	-	-	-	-	-	-
A4) Fondo de Apoyo para el Personal de los Municipios y las Comunidades Indígenas del Estado	-	-	-	-	-	-
A5) Fondo de Apoyo para el Personal de la FPMR	-	-	-	-	-	-
A6) Fondo de Apoyo para la Comisión Ejecutiva y el Comité	-	-	-	-	-	-
A7) Fondo de Apoyo para la Ejecución de los Programas de	-	-	-	-	-	-
A8) Fondo de Apoyo para el Personal de las Entidades Federales	-	-	-	-	-	-
B. Gastos (44+45+46)	-	-	-	-	-	-
B1) Gastos de Protección Social en Salud	-	-	-	-	-	-
B2) Gastos de Asistencia	-	-	-	-	-	-
B3) Gastos de Reconstrucción	-	-	-	-	-	-
B4) Otras Contribuciones y Subsidios	-	-	-	-	-	-
C. Fondos de Incentivos y Apoyos (47+48)	-	-	-	-	-	-
C1) Fondo para Entidades Federadas y Municipios (Ingresos de Incentivos)	-	-	-	-	-	-
C2) Fondo Minero	-	-	-	-	-	-
D. Transferencias de Gastos (49+50+51+52+53+54)	-	-	-	-	-	-
E. Otras Transferencias Federales Obligatorias						
F. Total de Transferencias Federales Obligatorias (A+B+C+D+E)	-	-	-	-	-	-
G. Ingresos Derivados de Federaciones (55)						
G1) Ingresos Derivados de Federaciones	-	-	-	-	-	-
Total de Ingresos Federales Obligatorias (F+G)						
IV Total de Ingresos (3+4+5+6+7+8+9+10+11+12+13+14+15+16+17+18+19+20+21+22+23+24+25+26+27+28+29+30+31+32+33+34+35+36+37+38+39+40+41+42+43+44+45+46+47+48+49+50+51+52+53+54+55)	30,000,000		50,866,038	31,303,000	25,806,488	24,290,000
Dejos Informales						
1. Ingresos Derivados de Federaciones con Ingresos de pago de	-	-	-	-	-	-
2. Ingresos de Libre Disposición	-	-	-	-	-	-
3. Ingresos Derivados de Ingresos de pago de Transferencias Federales Obligatorias	-	-	-	-	-	-
4. Ingresos Derivados de Federaciones (55)	-	-	-	-	-	-

SISTEMA DE PARQUES PÚBLICOS DE SAN PEDRO GANZA GARCÍA MUNICIPIO
ESTADO ANALÍTICO DEL EJERCICIO DEL PRESUPUESTO DE EGRESOS DETALLADO - LOF
CLASIFICACIÓN POR OBJETO DE GASTO (CAMBIO Y CONCEPTO)
DEL 01 DE ENERO AL 31 DE JUNIO DE 2022
(PÁG. 5)

Concepto (C)	Egresos					Saldo Ejercido (S)
	Aprobado (A)	Ampliaciones (R)	Mutaciones (M)	Cancelados (C)	Pagados (P)	
I. Salarios y Salarios (I+II+III+IV+V+VI+VII)	58,328,000	-	50,347,600	3,465,500	5,885,500	40,500,487
A. Salarios Personales (I+II+III+IV+V+VI+VII)	58,328,000	-	50,347,600	3,465,500	5,885,500	28,868,571
a) Salarios personales al personal de Confianza	24,320,360	-	24,320,360	4,597,500	4,639,300	21,024,441
b) Salarios personales al personal de Confianza Titular	-	-	-	868,000	154,200	604,000
c) Salarios personales Adicionales y Extras	4,214,641	-	4,214,641	6,320	79,700	4,188,758
d) Seguridad Social	4,744,500	-	4,744,500	3,687,500	379,300	4,266,200
e) Otras prestaciones sociales y Cuotas	-	-	-	-	-	-
f) Incentivos	455,500	-	455,500	-	-	455,500
g) Pago de Salarios al Servicio Público	-	-	-	-	-	-
B. Materiales y Suministros (VIII+IX+X+XI+XII+XIII+XIV)	7,257,240	-	7,257,240	1,000,500	120,300	6,233,977
B1) Materiales de Consumo (B1+B2+B3+B4+B5+B6+B7+B8+B9)	666,500	-	666,500	314,400	214,600	340,400
B2) Alimentos y Bebidas	-	-	-	49,200	26,700	22,500
B3) Maquinaria, Herramientas, Materiales de Construcción y Construcción	570,000	-	570,000	200	200	569,600
B4) Materiales y Artículos de Construcción y de Reparat	1,466,100	-	1,466,100	28,400	18,400	1,447,300
B5) Productos Químicos, Farmacéuticos y de Laboratorio	1,007,400	-	1,007,400	70,000	10,200	937,200
B6) Combustibles, Lubricantes y Aceites	500,000	-	500,000	11,000	11,000	489,000
B7) Materiales para el Mantenimiento de Vehículos y Automóviles	610,000	-	610,000	233,100	280,100	376,800
B8) Vehículos y Suministros para Depósito	-	-	-	-	-	-
B9) Materiales, Productos y Accesorios de Construcción	1,360,500	-	1,360,500	387,400	277,400	1,073,100
C. Servicios Generales (XV+XVI+XVII+XVIII+XIX+XX)	4,216,144	-	4,270,144	375,100	675,100	3,530,979
C1) Servicios Básicos	500,100	-	500,100	4,600	6,600	493,500
C2) Servicios de Asesoría	1,400,000	-	1,400,000	8,200	6,600	1,393,200
C3) Servicios Profesionales, Científicos, Técnicos y Otros Servicios	500,000	-	500,000	284,400	284,400	215,600
C4) Servicios de Mantenimiento y Reparación	-	-	-	17,000	17,000	0,000
C5) Servicios de Mantenimiento, Reparación, Mantenimiento y Construcción	1,000,000	-	1,000,000	13,600	53,600	946,400
C6) Servicios de Construcción Social y Vivienda	500,000	-	500,000	47,800	47,800	452,200
C7) Servicios de Asesoría y Asesoría	100,000	-	100,000	15,000	15,000	85,000
C8) Otros Servicios Generales	-	-	-	1,000	1,000	1,000
D. Transferencias, Ayudas, Subsidios y Otras Ayudas (XXI+XXII+XXIII+XXIV+XXV)	-	-	-	-	-	-
D1) Transferencias Financieras y Ayudas Económicas al Sector Público	-	-	-	-	-	-
D2) Transferencias al Sector Privado	-	-	-	-	-	-
D3) Subsidios y Transferencias	-	-	-	-	-	-
D4) Ayudas Económicas	-	-	-	-	-	-
D5) Pensiones y Jubilaciones	-	-	-	-	-	-
D6) Transferencias a Particulares, Municipios y Otros Particulares	-	-	-	-	-	-
D7) Transferencias a Organizaciones	-	-	-	-	-	-
D8) Pensiones	-	-	-	-	-	-
D9) Transferencias al Exterior	-	-	-	-	-	-
E. Bienes Muebles, Inmuebles e Intangibles (XXVI+XXVII+XXVIII+XXIX)	2,388,320	-	2,388,320	2,448,300	2,448,300	0,000
E1) Mobiliario y Equipo de Administración	1,840,320	-	1,840,320	2,000,000	140,000	1,700,320
E2) Mobiliario y Equipo de Oficina y Laboratorio	-	-	-	200,000	200,000	0,000
E3) Equipos de Informática y Periféricos	-	-	-	-	-	-
E4) Vehículos y Equipo de Transporte	-	-	-	475,000	475,000	475,000
E5) Equipo de Defensa y Seguridad	-	-	-	-	-	-
E6) Maquinaria, Equipo y Herramientas	-	-	-	1,200,000	1,200,000	1,200,000
E7) Activos Intangibles	-	-	-	-	-	-
E8) Bienes Inmuebles	-	-	-	-	-	-
E9) Otros Bienes	500,000	-	500,000	34,300	34,300	465,700
F. Inversión Pública (XXX+XXXI+XXXII)	-	-	-	-	-	-
F1) Obras Públicas de Mantenimiento, Reparación	-	-	-	-	-	-
F2) Obras Públicas de Reconstrucción	-	-	-	-	-	-
F3) Obras Públicas de Construcción de Infraestructura	-	-	-	-	-	-
G. Inversión Financiera y Otras Operaciones (XXXIII+XXXIV+XXXV)	-	-	-	-	-	-
G1) Inversión de Bienes Financieros, Activos Financieros	-	-	-	-	-	-
G2) Adquisición y Disposición de Capital	-	-	-	-	-	-
G3) Compra de Bienes y Valores	-	-	-	-	-	-
G4) Compra de Bienes	-	-	-	-	-	-
G5) Inversión en Vehículos, Maquinaria y Otros Particulares	-	-	-	-	-	-
G6) Otras Inversiones Financieras	-	-	-	-	-	-
G7) Inversión para Construcción y otras Operaciones Financieras	-	-	-	-	-	-
H. Transferencias y Aportaciones (XXXVI+XXXVII)	-	-	-	-	-	-
H1) Transferencias	-	-	-	-	-	-
H2) Aportaciones	-	-	-	-	-	-
H3) Contribuciones	-	-	-	-	-	-
H4) Inversión	-	-	-	-	-	-
H5) Amortización de la Deuda Pública	-	-	-	-	-	-
H6) Inversión de la Deuda Pública	-	-	-	-	-	-
H7) Contribuciones a la Deuda Pública	-	-	-	-	-	-
H8) Gastos de la Deuda Pública	-	-	-	-	-	-

B) Gasto por Construcción					
B) Ayudas Financieras					
B) Agencias de Operación Privadas Anteriores (AGOPAs)					
C. Costo Ejecutado [(A+B)+G+D+J+K+L+M+ ...]					
A. Ayudas de Construcción (Anteriores a la Ley 17.334)					
M) Financiamiento al personal de Comercio Exterior					
N) Financiamiento al personal de Comercio Interior					
N) Fomento de Empleo Anteriores (Anteriores a la Ley 17.334)					
O) Seguridad Social					
P) Otras prestaciones Sociales y Contribuciones					
Q) Fomento					
Q) Fomento al personal de Comercio Interior					
R. Mantenimiento y Sustituciones (R0-R1-R2-R3-R4-R5-R6-R7-R8-R9)					
R1) Mantenimiento de Edificios, Equipos e Instalaciones y Accesorios de Oficinas					
R2) Aceleración y Pinturas					
R3) Materiales Plásticos y Materiales de Proyección y Cementación					
R4) Materiales y Accesorios de Telecomunicaciones y Equipos					
R5) Materiales de Construcción y de Instalaciones					
R6) Consumo de Agua, Lubricantes y Aditivos					
R7) Materiales, Buenos, Productos de Plásticos y Materiales Resinados					
R8) Materiales y Sustituciones para Seguridad					
R9) Herramientas, Materiales y Accesorios Menores					
S. Servicios Generales (S0-S1-S2-S3-S4-S5-S6-S7-S8-S9)					
S1) Servicios Generales					
S2) Servicios de Asesoramiento					
S3) Servicios de Asesoramiento, Control, Gestión y Otros Servicios					
S4) Servicios de Asesoramiento, Evaluación y Control					
S5) Servicios de Instalación, Reparación, Mantenimiento y Conservación					
S6) Servicios de Comercio Exterior e Importación y Publicidad					
S7) Servicios de Traducción e Interpretación					
S8) Servicios de Informática					
S9) Otros Servicios Generales					
T. Transferencias, Asignaciones, Subsidios y Otras Ayudas (T0-T1-T2-T3-T4-T5-T6-T7-T8-T9)					
T1) Transferencias de Ingresos y Subsidios por el Comercio Exterior					
T2) Transferencias de Ingresos del Comercio Exterior					
T3) Subsidios y Subvenciones					
T4) Ayudas Sociales					
T5) Fomento y Subvenciones					
T6) Transferencias a Entidades sin Fines Lucrativos y Otras Organizaciones					
T7) Transferencias a la Seguridad Social					
T8) Donaciones					
T9) Transferencias al Exterior					
U. Bienes Muebles, Inmuebles, Vehículos (U0-U1-U2-U3-U4-U5-U6-U7-U8-U9)					
U1) Mobiliario y Equipo de Alineación					
U2) Mobiliario y Equipo de Telecomunicaciones					
U3) Equipos Informáticos e Informatización de Oficinas					
U4) Vehículos y Equipo de Transporte					
U5) Bienes de Construcción y Equipos					
U6) Maquinaria, Equipos Especiales y Herramientas					
U7) Activos Intangibles					
U8) Bienes Inmuebles					
U9) Otros Bienes Muebles					
V. Inversión Pública (V1-V2-V3)					
V1) Gasto Público en Bienes de Uso Público					
V2) Gasto Público en Bienes Privados					
V3) Proyectos Productivos y Activos de Comercio					
W. Inversión Financiera y Otras Provisiones (W0-W1-W2-W3-W4-W5-W6)					
W1) Inversión sobre el Comercio Exterior: Provisiones					
W2) Activos y Provisiones de Capital					
W3) Contratos de Arrendamiento y Fianzas					
W4) Contratos de Arrendamiento					
W5) Inversión en Inmobiliario Extranjero					
W6) Otras Inversiones Financieras					
W7) Provisiones para Contingencias y Otras Provisiones Especiales					
X. Participaciones y Aportes (X0-X1-X2-X3)					
X1) Participaciones					
X2) Aportes					
X3) Compras					
Y. Fondo Público					
Y1) Anulación de la Cuenta Pública					
Y2) Ingresos de la Cuenta Pública					
Y3) Retiros de la Cuenta Pública					
Y4) Gastos de la Cuenta Pública					
Y5) Cuentas Ocultas					
Z. Ayudas Financieras					
Z1) Adjudas de Operación Privadas Anteriores (AGOPAs)					
Z2) Total Gastos Ejecutados	10,000,000	32,000,000	5,000,000	5,800,000	43,000,000

SISTEMA DE PARQUES PUBLICOS DE SAN PEDRO GARZA GARCÍA, NUEVO LEÓN
ESTADO ANALÍTICO DEL EJERCICIO DEL PRESUPUESTO DE EGRESOS DETALLADO - LDE
CLASIFICACIÓN ADMINISTRATIVA
DEL 1° DE ENERO AL 30 DE JUNIO DE 2022
(PEBOS)

Concepto	Egresos					Subjercicio (6)
	Aprobado (d)	Ampliaciones (Reducciones)	Modificado	Devengado	Pagado	
I. Gasto No Equipado (I+A+B+C+D+E+F+G+H)	50,000,000	-	58,000,000	8,905,513	8,905,513	40,094,487
A. Sistema de Parques Públicos de San Pedro Garza García, Nuevo León	50,000,000	-	50,000,000	8,905,513	8,905,513	40,094,487
B. Dependencia o Unidad Administrativa 2	-	-	-	-	-	-
C. Dependencia o Unidad Administrativa 3	-	-	-	-	-	-
D. Dependencia o Unidad Administrativa 4	-	-	-	-	-	-
E. Dependencia o Unidad Administrativa 5	-	-	-	-	-	-
F. Dependencia o Unidad Administrativa 6	-	-	-	-	-	-
G. Dependencia o Unidad Administrativa 7	-	-	-	-	-	-
H. Dependencia o Unidad Administrativa 8	-	-	-	-	-	-
II. Gasto Equipado (I+A+B+C+D+E+F+G+H)	-	-	-	-	-	-
A. Dependencia o Unidad Administrativa 1	-	-	-	-	-	-
B. Dependencia o Unidad Administrativa 2	-	-	-	-	-	-
C. Dependencia o Unidad Administrativa 3	-	-	-	-	-	-
D. Dependencia o Unidad Administrativa 4	-	-	-	-	-	-
E. Dependencia o Unidad Administrativa 5	-	-	-	-	-	-
F. Dependencia o Unidad Administrativa 6	-	-	-	-	-	-
G. Dependencia o Unidad Administrativa 7	-	-	-	-	-	-
H. Dependencia o Unidad Administrativa 8	-	-	-	-	-	-
III. Total de Egresos (I+II)	50,000,000	-	58,000,000	8,905,513	8,905,513	40,094,487

SISTEMA DE PARTIDAS PÚBLICAS DE SAN PEDRO GARZA GARCÍA, NUEVO LEÓN
ESTADO ANALÍTICO DEL EJERCICIO DEL PRESUPUESTO DE EGRESOS DETALLADO - LDF
CLASIFICACIÓN FUNCIONAL (FINALIDAD Y FUNCIÓN)
DFI 1º DE ENERO AL 30 DE JUNIO DE 2022
(PEBOS)

Concepto (C)	Egresos					Subejercicio (S)
	Aprobado (A)	Asignaciones Modificadas	Egresos Modificados	Compromiso	Pagos	
I. Gasto No Estructurado (A01-E04)	50,000,000		50,000,000	9,305,513	9,305,513	40,694,487
A. Materiales (A01-E04-E05-E06-E07)						
a) Impulsos						
a1) Materiales						
a2) Cooperación Financiera al Gobierno						
a3) Relaciones Exteriores						
a4) Asuntos Internacionales y Organizados						
a5) Seguridad Nacional						
a6) Asistencia para Defensa y Seguridad Nacional						
a7) Otros Asuntos Exteriores						
B. Insumos de Bienes (A01-E04-E05-E06-E07)	50,000,000		50,000,000	9,305,513	9,305,513	40,694,487
b) Insumos Ambientales						
b1) Materiales y Servicios de la Comunidad						
b2) Bienes						
b3) Recursos Culturales y otros Materiales de Bienes	50,000,000		50,000,000	9,305,513	9,305,513	40,694,487
b4) Educación						
b5) Profesión Social						
b6) Otros Asuntos Sociales						
C. Bienes de Bienes de Inmuebles (A01-E04-E05-E07)						
c) Bienes de Bienes de Inmuebles, Bienes de Bienes de Bienes						
c1) Agricultura, Silvicultura, Pesca y Caza						
c2) Contables y Fideicomiso						
c3) Minería, Manufacturas y Construcción						
c4) Turismo						
c5) Comunicaciones						
c6) Turismo						
c7) Gastos Tecnológicos e Informáticos						
c8) Otros Bienes de Bienes de Inmuebles de Bienes de Bienes						
D. Otros no Estructurados en el ejercicio (A01-E04-E05-E07)						
d) Transferencias de la Unidad Fiscal (Cuentas de Transferencias de la Unidad)						
d1) Transferencias, Pensiones, Ayudas y Asignaciones a Partidos Políticos y Órganos del Gobierno						
d2) Servicios del Sistema Financiero						
d3) Asignación de Bienes de Bienes de Bienes						
E. Gasto Estructurado (A01-E04)						
A. Gasto Estructurado (A01-E04-E05-E06-E07)						
a) Impulsos						
a1) Materiales						
a2) Cooperación Financiera al Gobierno						
a3) Relaciones Exteriores						
a4) Asuntos Internacionales y Organizados						
a5) Seguridad Nacional						
a6) Asistencia para Defensa y Seguridad Nacional						
a7) Otros Asuntos Exteriores						
B. Gasto Estructurado (A01-E04-E05-E06-E07)						
b) Bienes de Bienes						
b1) Materiales y Servicios de la Comunidad						
b2) Bienes						
b3) Recursos Culturales y otros Materiales de Bienes						
b4) Educación						
b5) Profesión Social						
b6) Otros Asuntos Sociales						
C. Bienes de Bienes de Inmuebles (A01-E04-E05-E07)						
c) Bienes de Bienes de Inmuebles, Bienes de Bienes de Bienes						
c1) Agricultura, Silvicultura, Pesca y Caza						
c2) Contables y Fideicomiso						
c3) Minería, Manufacturas y Construcción						
c4) Turismo						
c5) Comunicaciones						
c6) Turismo						
c7) Gastos Tecnológicos e Informáticos						
c8) Otros Bienes de Bienes de Inmuebles de Bienes de Bienes						
D. Otros no Estructurados en el ejercicio (A01-E04-E05-E07)						
d) Transferencias de la Unidad Fiscal (Cuentas de Transferencias de la Unidad)						
d1) Transferencias, Pensiones, Ayudas y Asignaciones a Partidos Políticos y Órganos del Gobierno						
d2) Servicios del Sistema Financiero						
d3) Asignación de Bienes de Bienes de Bienes						
T. Gasto Estructurado (A01-E04)	50,000,000		50,000,000	9,305,513	9,305,513	40,694,487

SISTEMA DE PARQUES PÚBLICOS DE SAN PEDRO GARZA GARCÍA, NUEVO LEÓN
ESTADO ANALÍTICO DEL EJERCICIO DEL PRESUPUESTO DE EGRESOS DETALLADO - LDF
CLASIFICACIÓN DE SERVICIOS PERSONALES POR CATEGORÍA
DEL 01 DE ENERO AL 30 DE JUNIO DE 2022

(PESOS)

Concepto (c)	Egresos				Subtotal (e)
	Aprobado (a)	Asignaciones (b) (Reducciones)	Modificado	Pagado	
I. Fondo No EE que cubre el Art. 140 - (E-F)	35,764,039	-	35,764,039	5,857,168	29,906,871
A. Personal Administrativo y Servicios Públicos	35,764,039	-	35,764,039	5,857,168	29,906,871
B. Magisterio	-	-	-	-	-
C. Servicios de Salud (C-41 a C-2)	-	-	-	-	-
c1) Personal Administrativo	-	-	-	-	-
c2) Personal Médico, Paramédico y otro	-	-	-	-	-
D. Seguridad Pública	-	-	-	-	-
E. Gastos asociados a la implementación de sistemas, leyes, programas o reformas a sistemas o leyes (E-1 a E-102)	-	-	-	-	-
e1) Nombre del Programa o Ley 1	-	-	-	-	-
e2) Nombre del Programa o Ley 2	-	-	-	-	-
F. Sentencias, Contratos Definitivos	-	-	-	-	-
II. Gasto Ejecutado (E-A) (E-103 a E-107)	-	-	-	-	-
A. Personal Administrativo y Servicios Públicos	-	-	-	-	-
B. Magisterio	-	-	-	-	-
C. Servicios de Salud (C-41 a C-2)	-	-	-	-	-
c1) Personal Administrativo	-	-	-	-	-
c2) Personal Médico, Paramédico y otro	-	-	-	-	-
D. Seguridad Pública	-	-	-	-	-
E. Gastos asociados a la implementación de sistemas, leyes, programas o reformas a sistemas o leyes (E-1 a E-102)	-	-	-	-	-
e1) Nombre del Programa o Ley 1	-	-	-	-	-
e2) Nombre del Programa o Ley 2	-	-	-	-	-
F. Sentencias, Contratos Definitivos	-	-	-	-	-
III. Total de Gastos en Sistema Presupuestal (III=I+II)	35,764,039	-	35,764,039	5,857,168	29,906,871

SISTEMA DE PARQUES PÙBLICOS DE SAN PEDRO GARZA GARCÍA, NUEVO LEÓN

PROYECCIONES DE INGRESOS - LDF
DEL 01 DE ENERO AL 30 DE JUNIO DE 2022

(PEBOS)

Concepto (b)	Año en Cuenta en de (Clasificación de Ley) - c	2023	2024	2025	2026	2027
1. Ingresos de Libre Disposición (1=A+B+C+D+E+G+H+I+J+K+L)	50,000,000	52,560,000	55,125,000	57,691,250	60,256,250	62,814,075
A. Impuestos	-	-	-	-	-	-
B. Cuotas y Aportaciones de Seguridad Social	-	-	-	-	-	-
C. Contribuciones de Mejora	-	-	-	-	-	-
D. Derechos	-	-	-	-	-	-
E. Permisos	-	-	-	-	-	-
F. Aprovechamientos	-	-	-	-	-	-
G. Ingresos por Ventas de Bienes y prestación de Servicios	-	-	-	-	-	-
H. Participaciones	-	-	-	-	-	-
I. Incentivos Fiscales de la Cuadración Fiscal	-	-	-	-	-	-
J. Transferencias y Asignaciones	50,000,000	52,560,000	55,125,000	57,691,250	60,256,250	62,814,075
K. Convenios	-	-	-	-	-	-
L. Otros Ingresos de Libre Disposición	-	-	-	-	-	-
2. Transferencias Federales Equilibradas (2=A+B+C+D+E)	-	-	-	-	-	-
A. Aportaciones	-	-	-	-	-	-
B. Convenios	-	-	-	-	-	-
C. Incentivos Fiscales de Equilibración	-	-	-	-	-	-
D. Transferencias, Asignaciones, Subsidios, Subvenciones, Pensiones y Jubilaciones	-	-	-	-	-	-
E. Otras Transferencias Federales Equilibradas	-	-	-	-	-	-
3. Ingresos Derivados de Financiamentos (3=A)	-	-	-	-	-	-
A. Ingresos Derivados de Financiamentos	-	-	-	-	-	-
4. Total de Ingresos Proyectados (4=1+2+3)	50,000,000	52,560,000	55,125,000	57,691,250	60,256,250	62,814,075
Declaraciones Informativas						
1. Ingresos Derivados de Financiamentos con Fuente de Pago de Recursos de Libre Disposición	-	-	-	-	-	-
2. Ingresos Derivados de Financiaciones con Fuente de Pago de Transferencias Federales Equilibradas	-	-	-	-	-	-
3. Ingresos Derivados de Financiamentos (4=1+2)	50,000,000	52,560,000	55,125,000	57,691,250	60,256,250	62,814,075

SISTEMA DE PARQUES PÚBLICOS DE SAN PEDRO GARZA GARCÍA, NUEVO LEÓN
PROYECCIONES DE EGRESOS - LDF
DEL 01 DE ENERO AL 30 DE JUNIO DE 2022
(PESOS)

Concepto (a)	Año en Cumulación (de Iniciativa de Ley) e.	2020	2021	2022	2020	2021
1. Gasto No Etiquetado (1=A+B+C+D+E+F+G+H+I+J+K+L)	30,000,000	82,505,000	85,125,000	87,881,250	81,775,312	83,814,078
A. Servicios Personales	25,784,028	37,552,241	39,478,053	41,401,345	40,471,412	45,644,963
B. Materiales y Suministros	7,757,242	8,145,104	8,322,359	8,079,577	9,426,576	9,500,125
C. Servicios Generales	4,270,164	4,483,704	4,707,859	4,943,283	6,190,447	5,449,970
D. Transferencias, Asignaciones, Subsidios y Otras Ayudas	-	-	-	-	-	-
E. Bienes muebles, inmuebles e Intangibles	2,208,525	2,218,951	2,431,866	2,550,644	2,654,470	3,018,700
F. Inversión Pública	-	-	-	-	-	-
G. Inversión Financiera y Otras Provisiones	-	-	-	-	-	-
H. Participaciones y Aportaciones	-	-	-	-	-	-
I. Deuda Pública	-	-	-	-	-	-
2. Gasto Etiquetado (2=A+B+C+D+E+F+G+H+I+J+K+L)	-	-	-	-	-	-
A. Servicios Personales	-	-	-	-	-	-
B. Materiales y Suministros	-	-	-	-	-	-
C. Servicios Generales	-	-	-	-	-	-
D. Transferencias, Asignaciones, Subsidios y Otras Ayudas	-	-	-	-	-	-
E. Bienes muebles, inmuebles e Intangibles	-	-	-	-	-	-
F. Inversión Pública	-	-	-	-	-	-
G. Inversión Financiera y otras provisiones	-	-	-	-	-	-
H. Participaciones y Aportaciones	-	-	-	-	-	-
I. Deuda Pública	-	-	-	-	-	-
J. Total de Egresos Proyectados (2=1+2)	60,000,000	82,505,000	85,125,000	87,881,250	81,775,312	83,814,078

SISTEMA DE PARQUES PÚBLICOS DE SAN PEDRO GARZA GARCÍA, NUEVO LEÓN
RESULTADOS DE INGRESOS - LDF
DEL 01 DE ENERO AL 30 DE JUNIO DE 2022
(PESOS)

Concepto (B)	Año 9 - (c)	Año 4 - (c)	Año 3 - (c)	Año 2 - (c)	Año 1 - (c)	Año del Ejercicio Vigente (a)
1. Ingresos de Libre Disposición (1=A+B+C+D+E+F+G+H+I+J+K+L)	-	-	-	-	-	25,706,802
A. Impuestos	-	-	-	-	-	-
B. Cuotas y Acreditaciones de Seguridad Especial	-	-	-	-	-	-
C. Contribuciones de Mejoras	-	-	-	-	-	-
D. Derechos	-	-	-	-	-	-
L. Productos	-	-	-	-	-	904,301
F. Aprovechamientos	-	-	-	-	-	-
G. Ingresos por Utilidad Binaria y Prestación de Servicios	-	-	-	-	-	707,315
H. Participaciones	-	-	-	-	-	-
I. Ingresos Derivados de la Cobertura Fisco	-	-	-	-	-	-
J. Transferencias y Asignaciones	-	-	-	-	-	25,003,201
K. Convenios	-	-	-	-	-	-
L. Otros Ingresos de Libre Disposición	-	-	-	-	-	-
2. Transferencias Federales Etiquetadas (2=A+B+C+D+E)	-	-	-	-	-	-
A. Asignaciones	-	-	-	-	-	-
B. Convenios	-	-	-	-	-	-
C. Fondos Destinados de Asignaciones	-	-	-	-	-	-
D. Transferencias, Asignaciones, Subsidios Subvenciones, Pensiones y Jubilaciones	-	-	-	-	-	-
E. Otras Transferencias Federales Etiquetadas	-	-	-	-	-	-
3. Ingresos Derivados de Financiamientos (3=A)	-	-	-	-	-	-
A. Ejeses y Derivados de Financiamientos	-	-	-	-	-	-
4. Total de Resultados de Ingresos (4=1+2+3)	-	-	-	-	-	25,706,802
Datos Informáticos						
1. Ingresos Derivados de Financiamientos con Fuente de Pago de Recursos de Libre Disposición	-	-	-	-	-	-
2. Ingresos Derivados de Financiamientos con Fuente de Pago de Recursos Federales Etiquetadas	-	-	-	-	-	-
3. Ingresos Derivados de Financiamientos (3=1+2)	-	-	-	-	-	25,706,802

1. Los ingresos consignados en el presente resultado se han verificado al momento.

2. Los ingresos consignados en este resultado representan el monto máximo disponible y no necesariamente el monto percibido.

SISTEMA DE PARQUES PÚBLICOS DE SAN PEDRO GARZA GARCÍA, NUEVO LEÓN
RESULTADOS DE EGRESOS - LDF
DEL 01 DE ENERO AL 30 DE JUNIO DE 2022
(PESOS)

Concepto (b)	Año 5 (c)	Año 4 (c)	Año 3 (c)	Año 2 (c)	Año 1 (c)	Año del Ejercicio Vigente (d)
1. Gasto no Etiquetado (1=A+B+C+D+E+F+G+H+I+J+K+L)						9,025,513
A. Servicios Personales	-	-	-	-	-	5,857,152
B. Materiales y Suministros	-	-	-	-	-	1,025,265
C. Servicios Generales	-	-	-	-	-	575,156
D. Transferencias, Asignaciones, Subsidios y Otras Ayudas	-	-	-	-	-	-
E. Bienes muebles, Intangibles e Intangibles	-	-	-	-	-	2,449,924
F. Inversiones Financieras	-	-	-	-	-	-
G. Inversiones Financieras y otras Provisiones	-	-	-	-	-	-
H. Participaciones y Aportaciones	-	-	-	-	-	-
I. Deuda Pública	-	-	-	-	-	-
1. Gasto Etiquetado (1=A+B+C+D+E+F+G+H+I+J+K+L)						
A. Servicios Personales	-	-	-	-	-	-
B. Materiales y Suministros	-	-	-	-	-	-
C. Servicios Generales	-	-	-	-	-	-
D. Transferencias, Asignaciones, Subsidios y Otras Ayudas	-	-	-	-	-	-
E. Bienes muebles, Intangibles e Intangibles	-	-	-	-	-	-
F. Inversiones Financieras	-	-	-	-	-	-
G. Inversiones Financieras y otras Provisiones	-	-	-	-	-	-
H. Participaciones y Aportaciones	-	-	-	-	-	-
I. Deuda Pública	-	-	-	-	-	-
2. Total de Egresos (Proyectados) (3=1+2)						9,025,513

1. Los ingresos correspondientes a los egresos etiquetados

2. Los ingresos correspondientes a los egresos no etiquetados en el presente ejercicio presupuestal y calificados para el resto del ejercicio