



SECRETARÍA DE LA CONTRALORÍA
Y TRANSPARENCIA
9:16 AM
05 MAY 2022
Blanca
RECIBIDO

@sanpedroparques
sanpedroparques.mx

CON CD
Y USB

OFICIO: SPP/DG/016/2022
San Pedro Garza García, N.L. a 29 de abril de 2022

C. DIP. IVONNE LILIANA ÁLVAREZ GARCÍA
PRESIDENTA DEL H. CONGRESO DEL ESTADO DE NUEVO LEÓN
PRESENTE.-

En cumplimiento a lo dispuesto por los Artículos 33 Fracción III inciso E) de la Ley de Gobierno Municipal del Estado de Nuevo León, 7 de la Ley de Fiscalización Superior del Estado de Nuevo León y 15 fracción III del Reglamento Orgánico del Sistema de Parques Públicos de San Pedro Garza García, Nuevo León, me permito enviarle un ejemplar del Informe de Avance de Gestión Financiera, correspondiente al Primer Trimestre del Ejercicio Fiscal 2022, el cual fue aprobado mediante Sesión del Consejo Directivo del Sistema de Parques Públicos de San Pedro Garza García Nuevo León, de fecha 29 de abril del año en curso.

Sin otro particular de momento, le reitero las seguridades de mi más atenta y distinguida consideración.

ASENL 01

ATENTAMENTE

AUDITORÍA SUPERIOR DEL ESTADO DE NUEVO LEÓN

Adjuntos: Hoja: 15/50 Fecha: 29/04/22 GERMÁN ENRIQUEZ FLORES

- Certificados _____ fojas
- Simples _____ fojas
- Formatos _____
- CD's _____
- USB _____
- Otros 1 Cuaderno

ING. GERMÁN A. ENRÍQUEZ FLORES
DIRECTOR GENERAL DEL
SISTEMA DE PARQUES PÚBLICOS
DE SAN PEDRO GARZA GARCÍA, NUEVO LEÓN

14,5613

RECIBIDO

Por:

RECIBIDO
29 ABR 2022
DEPARTAMENT
OFICIALIA DE PARQUES
SAN PEDRO GARZA GARCÍA, N.L.

CON CD

c.c.p. C.P. Jorge G. Galvan González / Auditor General de la Auditoría Superior del Estado de N.L.
c.c.p. Lic. Mariana Tellez Yañez / Secretaría de la Contraloría y Transparencia de San Pedro G.G.
c.c.p. C.P. Rosa María Hinojosa Martínez / Secretaria de Finanzas y Tesorera Municipal de San Pedro G.G.
c.c.p. Archivo

1er. AGF/22

SISTEMA DE PARQUES PÚBLICOS DE SAN PEDRO GARZA GARCÍA, NUEVO LEÓN



**San
Pedro
Parques**

ESTRATEGIA DE
DESARROLLO URBANO

**INFORME DE AVANCE DE GESTIÓN FINANCIERA
CORRESPONDIENTE AL PRIMER TRIMESTRE
ENERO – MARZO 2022**

ANTECEDENTES

Bajo la premisa de contar con una estrategia de adaptación de los espacios públicos de San Pedro Garza García, para las necesidades que implican atención a la emergencia climática, y al mismo tiempo ofrecer la más alta calidad de servicios culturales, sociales y ambientales en los parques más representativos o emblemáticos del municipio, se propuso crear el presente Organismo Público Descentralizado del Gobierno Municipal para la gestión de los parques emblemáticos de San Pedro Garza García, con la finalidad y propósito fundamental de ofrecer espacios públicos de recreación y educación de la más alta calidad a la población, garantizando el óptimo estado de la infraestructura y la sostenibilidad del Ente Público.

El sistema de Parques Públicos de San Pedro Garza García, Nuevo León es un Organismo Público Descentralizado del Gobierno Municipal, creado mediante acuerdo de la sesión extraordinaria de cabildo celebrada el 17 de diciembre de 2021 a través del dictámen número CGR 2021-2024/006-2021/Aprobación definitiva de Reglamento, publicado en el Periódico Oficial del Estado el 27 de diciembre de 2021, cuya vigencia inició a partir del día de su publicación, dotado de personalidad jurídica y patrimonio propio, que tiene como objeto general gestionar los parques con la finalidad de conservar su infraestructura natural y artificial en excelente estado, ofrecer una programación recreativa, educativa y cultural para toda la población; atender, informar e involucrar a sus usuarios incentivando la participación ciudadana y garantizar la sostenibilidad del organismo para efectuar las acciones antes descritas.

MISIÓN

Brindar calidad de vida a través de los parques emblemáticos de San Pedro Garza García, procurando su conservación y sostenibilidad; y promoviendo el buen uso y la participación de sus comunidades

VISIÓN

Ser el organismo gestor de parques públicos municipales modelo para México y América Latina en temas de conservación, recreación, sostenibilidad y participación.

INFORMACIÓN OPERATIVA RELEVANTE

Al 31 de marzo de 2022 el organismo ha efectuado diversos procesos que han permitido iniciar operaciones con bases sólidas, entre las que se encuentran las siguientes actividades relevantes para el Organismo Público Descentralizado.

- I. Celebración de la Primera Sesión Ordinaria de la Junta de Consejo Directivo en el que se instaló el Consejo y se otorgó poder al Director General del Ente público para trámites administrativos.
- II. Alta del Registro Federal de Contribuyentes ante el SAT.
- III. Alta del Registro Patronal ante el Instituto Mexicano del Seguro Social.
- IV. Alta de registro del Impuesto Sobre Nóminas ante la Tesorería del Estado de N.L.
- V. Apertura de 2 cuentas bancarias. (AFIRME y BANREGIO)
- VI. Celebración de la Segunda Sesión Ordinaria de la Junta de Consejo Directivo en la que se autorizaron:
 - A. Presupuesto de Egresos para el ejercicio fiscal 2022.
 - B. Programa Anual de Adquisiciones para el ejercicio fiscal 2022.
 - C. Manual de Remuneraciones para el ejercicio fiscal 2022.
 - Anexo I Perfiles de Puesto.
 - Anexo II Servicios y permisos.
 - Anexo III Código de Ética y de Conducta.
 - D. Programa Operativo Anual para el ejercicio fiscal 2022.
 - E. Calendario de Sesiones Ordinarias del Consejo Directivo para el año 2022
- VII. Acuerdo de Transferencia de recursos financieros y materiales aprobado por el Cabildo Municipal.
- VIII. Autorización para el inicio de la configuración y parametrización del Sistema de Planificación de Recursos Gubernamentales (GRP) INFOFIN el cual se encuentra en proceso de implementación.

De conformidad a lo establecido en la Constitución Política del Estado Libre y Soberano de Nuevo León; la Ley de Administración Financiera para el Estado de Nuevo León; la Ley de Fiscalización Superior del Estado de Nuevo León; La Ley General de Contabilidad Gubernamental y el reglamento Orgánico de la Administración Pública Municipal de San Pedro Garza García, Nuevo León; el Ejecutivo y sus Organismos Descentralizados y Fideicomisos, así como las personas físicas o morales, públicas o privadas que reciban recursos públicos, deberán rendir su Cuenta Pública en forma anual al H. Congreso del Estado, en los términos y plazos que esta misma legislación establece. Por lo anterior, se emite el informe de avance de gestión financiera al 31 de marzo de 2022.

I. Información contable:


- a) Estado de actividades
- b) Estado de situación financiera
- c) Estado de variación de la hacienda pública
- d) Estado de cambios en la situación financiera
- e) Estado de flujos de efectivo
- f) Estado analítico del activo
- g) Estado analítico de la deuda y otros pasivos
- h) Informe de pasivos contingentes (no aplicable)
- i) Notas a los estados financieros


SISTEMA DE PARQUES PÚBLICOS DE SAN PEDRO GARZA GARCÍA, NUEVO LEÓN
ESTADO DE ACTIVIDADES
AL 31 DE MARZO DE 2022 Y 31 DE DICIEMBRE DE 2021

	2022	2021
INGRESOS Y OTROS BENEFICIOS		
Ingresos de la Gestión		
Impuestos	-	-
Cuotas y Aportaciones de Seguridad Social	-	-
Contribuciones de Mejoras	-	-
Derechos	14,985	-
Productos	-	-
Aprovechamientos	-	-
Ingresos por Ventas de Bienes y Prestación de Servicios	-	-
	<u>14,985</u>	-
Participaciones, Aportaciones, Convenios, Incentivos Derivados de la Colaboración Fiscal, Transferencias, Asignaciones, Subsidios, Subvenciones, Pensiones y Jubilaciones	-	-
Participaciones, Aportaciones, Convenios, Incentivos Derivados de la Colaboración Fiscal y Fondos Distintos de Aportaciones	-	-
Transferencias, Asignaciones Subsidios, Subvenciones y Otras Ayudas	25,000,000	-
	<u>25,000,000</u>	-
Otros Ingresos y Beneficios		
Ingreso Financiero	-	-
Incremento por Variación de Inventarios	-	-
Disminución del Exceso de Estimaciones por Pérdida o Deterioro u Obsolescencia	-	-
Disminución del Exceso de Provisiones	-	-
Otros Ingresos y Beneficios Varios	-	-
	<u>-</u>	-
Total de Ingresos y Otros Beneficios	25,014,985	-
GASTOS Y OTRAS PÉRDIDAS		
Gastos de Funcionamiento		
Servicios Personales	1,007,342	-
Materiales y Suministros	-	-
Servicios Generales	1,476	-
	<u>1,008,819</u>	-
Transferencia, Asignaciones, Subsidios y Otras Ayudas		
Transferencias Internas y Asignaciones al Sector Público	-	-
Transferencias al Resto del Sector Público	-	-
Subsidios y Subvenciones	-	-
Ayudas Sociales	-	-
Pensiones y Jubilaciones	-	-
Transferencias a Fideicomisos, Mandatos y Contratos Análogos	-	-
Transferencias a la Seguridad Social	-	-
Donativos	-	-
Transferencias al Exterior	-	-
	<u>-</u>	-
Participaciones y Aportaciones		
Participaciones	-	-
Aportaciones	-	-
Convenios	-	-
	<u>-</u>	-
Intereses, Comisiones y Otros Gastos de la Deuda Pública		
Intereses de Deuda Pública	-	-
Comisiones de Deuda Pública	-	-
Gastos de la Deuda Pública	-	-
Costo por Coberturas	-	-
Ayudas Financieras	-	-
	<u>-</u>	-
Otros Gastos y Pérdidas Extraordinarias		
Estimaciones, Depreciaciones, Deterioros, Obsolescencia y Amortizaciones	-	-
Provisiones	-	-
Disminución de Inventarios	-	-
Aumento por Insuficiencia de Estimaciones por Pérdida o Deterioro y Obsolescencia	-	-
Aumento por Insuficiencia de Provisiones	-	-
Otros Gastos	-	-
	<u>-</u>	-
Inversión Pública		
Inversión Pública no Capitalizable	-	-
	<u>-</u>	-
Total de Gastos y otras Pérdidas	1,008,819	-
Resultados del Ejercicio (Ahorro/Desahorro)	24,006,146	-

"Bajo protesta de decir verdad declaramos que los Estados Financieros y sus Notas son razonablemente correctos y responsabilidad del emisor"


C. Juan Carlos Zúñiga Cosío
Presidente Ejecutivo


C. Germán Antonio Enriquez Flores
Director General


C. Nora Elena Andrade Rosado
Comisario

SISTEMA DE PARQUES PÚBLICOS DE SAN PEDRO GARZA GARCÍA, NUEVO LEÓN
ESTADO DE SITUACIÓN FINANCIERA
AL 31 DE MARZO DE 2022 Y 31 DE DICIEMBRE DE 2021

	2022	2021
ACTIVO		
Activo Circulante		
Efectivo y Equivalencias	24,253,145	-
Derechos a Recibir Efectivo y Equivalentes	-	-
Derechos a Recibir Bienes o Servicios	-	-
Inventarios	-	-
Admones	-	-
Estimación por Pérdida o Deterioro de Activos Circulantes	-	-
Otros Activos Circulantes	-	-
Total de Activos Circulantes	24,253,145	-
Activo No Circulante		
Inversiones Financieras a Largo Plazo	-	-
Derechos a Recibir Efectivo o Equivalentes a Largo Plazo	-	-
Bienes Inmuebles, Infraestructura y Construcciones en Proceso	-	-
Bienes Muebles	-	-
Activos Intangibles	-	-
Depreciación, Deterioro y Amortización Acumulada de Bienes	-	-
Activos Diferidos	-	-
Estimación por Pérdida o Deterioro de Activos no Circulantes	-	-
Totales Activos no Circulantes	-	-
Otros Activos no Circulantes	-	-
Total de Activos no Circulantes	-	-
Total del Activo	24,253,145	-
PASIVO		
Pasivo Circulante		
Cuentas Por Pagar a Corto Plazo	246,999	-
Documentos por Pagar a Corto Plazo	-	-
Porción a Corto Plazo de la Deuda Pública	-	-
Títulos y Valores a Corto Plazo	-	-
Pasivos Diferidos a Corto Plazo	-	-
Fondos y Bienes de Terceros en Garantía y/o Administración a Corto Plazo	-	-
Provisiones a Corto Plazo	-	-
Otros Pasivos a Corto Plazo	-	-
Total de Pasivos Circulantes	246,999	-
Pasivo No Circulante		
Cuentas por Pagar a Largo Plazo	-	-
Documentos por Pagar a Largo Plazo	-	-
Deuda Pública a Largo Plazo	-	-
Pasivos Diferidos a Largo Plazo	-	-
Fondos y Bienes de Terceros en Garantía y/o Administración a Largo Plazo	-	-
Provisiones a Largo Plazo	-	-
Total de Pasivos No Circulantes	-	-
Total del Pasivo	246,999	-
HACIENDA PÚBLICA/PATRIMONIO		
Hacienda Pública/ Patrimonio Contribuido		
Aportaciones	-	-
Donaciones de Capital	-	-
Actualización de la Hacienda Pública/ Patrimonio	-	-
Hacienda Pública/ Patrimonio Generado		
Resultados del Ejercicio (Aguero / Desahiero)	24,006,146	-
Resultados de Ejercicios Anteriores	-	-
Revalúo	-	-
Reservas	-	-
Rectificaciones de Resultados de Ejercicios Anteriores	-	-
Total de Hacienda Pública/ Patrimonio	24,006,146	-
Exceso e Insuficiencia en la Actualización de la Hacienda Pública/ Patrimonio		
Resultado por Posición Monetaria	-	-
Resultado por Tenencia de Activos no Monetarios	-	-
Total Hacienda Pública/ Patrimonio	24,006,146	-
Total de Pasivo y Hacienda Pública/ Patrimonio	24,253,145	-

Bajo proceso de audi' venta (aclaramos que los Estados Financieros y sus Notas con razonamientos correctos y responsabilidad del emisor)

Gerardo

C. Germán Antonio Enriquez Flores
 Director General

[Signature]

C. Juan Carlos Zalgua Cosío
 Presidente Ejecutivo

[Signature]

C. Nora Elefá Andrade Rosado
 Comisario

SISTEMA DE PARQUES PÚBLICOS DE SAN PEDRO GARZA GARCÍA, NUEVO LEÓN
ESTADO DE VARIACIONES EN LA HACIENDA PÚBLICA/PATRIMONIO
AL 31 DE MARZO DE 2022 Y 31 DE DICIEMBRE DE 2021

Concepto	Hacienda Pública / Patrimonio Contribuido	Hacienda Pública/Patrimonio Generado de Ejercicios Anteriores	Hacienda Pública/Patrimonio Generado del Ejercicio	Exceso o Inexistencia en la Actualización de la Hacienda/Patrimonio	Total
Hacienda Pública Patrimonio Contribuido Neto 2021					
Aportaciones	-	-	-	-	-
Compras de Bienes	-	-	-	-	-
Aporte propio de la Hacienda Pública/Patrimonio	-	-	-	-	-
Hacienda Pública Patrimonio Generado Neto 2021					
Resultados del Ejercicio (Ingresos/Desembolsos)	-	-	-	-	-
Resultados de Ejercicios Anteriores	-	-	-	-	-
Perdidas	-	-	-	-	-
Reservas	-	-	-	-	-
Revaluaciones de Ejercicios Anteriores	-	-	-	-	-
Exceso o Inexistencia en la Actualización de la Hacienda Pública / Patrimonio Neto de 2021					
Aporte propio de Pasivos Municipales	-	-	-	-	-
Reservado por "Reserva de Anticipo no Monetario"	-	-	-	-	-
Hacienda Pública / Patrimonio Neto Final 2021	-	-	-	-	-
Cambios en la Hacienda Pública / Patrimonio Contribuido Neto de 2022					
Aportaciones	-	-	-	-	-
Compras de Bienes	-	-	-	-	-
Aporte propio de la Hacienda Pública/Patrimonio	-	-	-	-	-
Variaciones de la Hacienda Pública / Patrimonio Generado Neto de 2022					
Resultados del Ejercicio (Ingresos/Desembolsos)	-	-	24,006,146	-	24,006,146
Resultados de Ejercicios Anteriores	-	-	-	-	-
Reservas	-	-	-	-	-
Revaluaciones de Ejercicios Anteriores	-	-	-	-	-
Revaluaciones de Resultados de Ejercicios Anteriores	-	-	24,006,146	-	24,006,146

Cambios en el Exceso e Insuficiencia en la Actualización de la Hacienda Pública /
 Patrimonio Neto a Marzo de 2022

Resultado de Posición Monetaria	-	-	-	-	-
Resultado por Tenencia de Activos no Monetarios	-	-	-	-	-
Hacienda Pública / Patrimonio Neto Físal a Marzo de 2022	-	-	24,005,145	-	24,005,145

"Bajo promesa de decir verdad declaramos que los Estados Financieros y sus Notas son razonablemente correctos y responsabilidad del emisor"


 C. Juan Carlos Zuazua Cosío
 Presidente Ejecutivo


 C. Germán Antonio Enríquez Flores
 Director General



 C. Nora Elena Andrade Rosado
 Comisario

SISTEMA DE PARQUES PÚBLICOS DE SAN PEDRO GARZA GARCÍA, NUEVO LEÓN
ESTADO DE CAMBIOS EN LA SITUACIÓN FINANCIERA
AL 31 DE MARZO DE 2022

	Origen	Aplicación
ACTIVO		
Activo Circulante		
Efectivo y Equivalencias	-	24,253,145
Derechos a Recibir Efectivo y Equivalentes	-	-
Derechos a Recibir Bienes o Servicios	-	-
Inventarios	-	-
Almacenes	-	-
Estimación por Pérdida o Deterioro de Activos Circulantes	-	-
Otros Activos Circulantes	-	-
Total Activo Circulante	-	24,253,145
Activo No Circulante		
Inversiones Financieras a Largo Plazo	-	-
Derechos a Recibir Efectivo o Equivalentes a Largo Plazo	-	-
Bienes Inmuebles, Infraestructura y Construcciones en Proceso	-	-
Bienes Muebles	-	-
Activos Intangibles	-	-
Depreciación, Deterioro y Amortización Acumulada de Bienes	-	-
Activos Diferidos	-	-
Estimación por Pérdida o Deterioro de Activos no Circulantes	-	-
Otros Activos no Circulantes	-	-
Total Activo No Circulante	-	-
Total Activo	-	24,253,145
PASIVO		
Pasivo Circulante		
Cuentas por Pagar a Corto Plazo	246,599	-
Documentos por Pagar a Corto Plazo	-	-
Pérdida a Corto Plazo de la Deuda Pública a Largo Plazo	-	-
Títulos y Valores a Corto Plazo	-	-
Pasivos Diferidos a Corto Plazo	-	-
Fondos y Bienes de Terceros en Garantía y/o Administración a Corto Plazo	-	-
Provisiones a Corto Plazo	-	-
Otros Pasivos a Corto Plazo	-	-
Total Pasivo Circulante	246,599	-
Pasivo No Circulante		
Cuentas por Pagar a Largo Plazo	-	-
Documentos por Pagar a Largo Plazo	-	-
Deuda Pública a Largo Plazo	-	-
Pasivos Diferidos a Largo Plazo	-	-
Fondos y Bienes de Terceros en Garantía y/o Administración a Largo Plazo	-	-
Provisiones a Largo Plazo	-	-
Total Pasivo No Circulante	-	-
Total Pasivo	246,599	-
HACIENDA PÚBLICA/PATRIMONIO		
Patrimonio Contribuido		
Aportaciones	-	-
Donaciones de Capital	-	-
Actualización de la Hacienda Pública/Patrimonio	-	-
Total Patrimonio Contribuido	-	-
Patrimonio Generado		
Resultados del Ejercicio (Ahorro/Desahorro)	24,006,146	-
Resultados de Ejercicios Anteriores	-	-
Reservas	-	-
Reservas	-	-
Rectificaciones de Resultados de Ejercicios Anteriores	-	-
Total Patrimonio Generado	24,006,146	-
Exceso o Insuficiencia en la Actualización de la Hacienda Pública/Patrimonio		
Resultado por Posición Monetaria	-	-
Resultado por Tenencia de Activos no Monetarios	-	-
Total Hacienda Pública/Patrimonio	24,006,146	-
Total Pasivo y Hacienda Pública/Patrimonio	24,253,145	-

Bajo protesta de decir verdad declaramos que los Estados Financieros y sus Notas son razonablemente correctos y responsabilidad del emisor


Juan Carlos Suarez Cosío
 Presidente Ejecutivo


Germán Antonio Enriquez Flores
 Director General



Nora Elena Andrade Rosado
 Comisario


SISTEMA DE PARQUES PÚBLICOS DE SAN PEDRO GARZA GARCÍA, NUEVO LEÓN
ESTADO DE FLUJO DE EFECTIVO


AL 31 DE MARZO DE 2022 Y 31 DE DICIEMBRE DE 2021

Concepto	2022	2021
Flujo de Efectivo de las Actividades de Gestión		
Origen		
Impuestos	-	-
Cuentas y Aportaciones de Seguridad Social	-	-
Contribuciones de Mejoras	-	-
Derechos	-	-
Productos	14,965	-
Aprovechamientos	-	-
Ingresos por Ventas de Bienes y Prestación de Servicios	-	-
Participaciones y Aportaciones	-	-
Transferencias, Asignaciones, Subsidios y Otras Ayudas	25,000,000	-
Ingresos Financieros	-	-
Otros Ingresos y Beneficios Varios	-	-
	<u>25,014,965</u>	<u>-</u>
Aplicación		
Servicios Personales	1,007,342	-
Materiales y Suministros	-	-
Servicios Generales	1,476	-
Transferencias Internas y Asignaciones al Sector Público	-	-
Transferencias al resto del Sector Público	-	-
Subsidios y Subvenciones	-	-
Ayudas Sociales	-	-
Pensiones y Jubilaciones	-	-
Transferencias a Fideicomisos, Mandatos y Contratos Análogos	-	-
Transferencias a la Seguridad Social	-	-
Donativos	-	-
Transferencias al Exterior	-	-
Participaciones	-	-
Aportaciones	-	-
Convenios	-	-
Otras Aplicaciones de Operación	-	-
	<u>1,008,819</u>	<u>-</u>
Flujos Netos de Efectivo por Actividades de Operación	<u>24,006,146</u>	<u>-</u>
Flujo de Efectivo de las Actividades de Inversión		
Origen		
Bienes Inmuebles, Infraestructura y Construcciones en Proceso	-	-
Bienes Muebles	-	-
Otros Orígenes de Inversión	-	-
	<u>-</u>	<u>-</u>
Aplicación		
Bienes Inmuebles, Infraestructura y Construcción en Proceso	-	-
Bienes Muebles	-	-
Otros Orígenes de Inversión	-	-
	<u>-</u>	<u>-</u>
Flujo Neto de Efectivo por Actividades de Inversión	<u>-</u>	<u>-</u>
Flujo de Efectivo por las Actividades de Financiamiento		
Origen		
Endeudamiento Neto	-	-
Interno	-	-
Externo	-	-
Otros Orígenes de Financiamiento	-	-
	<u>-</u>	<u>-</u>
Aplicación		
Servicio de la Deuda	-	-
Interno	-	-
Externo	-	-
Otras Aplicaciones de Financiamiento	-	-
	<u>-</u>	<u>-</u>
Flujos Netos de Efectivo por Actividades de Financiamiento	<u>-</u>	<u>-</u>
Incremento/Disminución Neta en el Efectivo y Equivalente al Efectivo	<u>24,006,146</u>	<u>-</u>
Efectivo y Equivalentes al Efectivo al Inicio del Ejercicio	<u>-</u>	<u>-</u>
Efectivo y Equivalentes al Efectivo al Final del Ejercicio	<u>24,006,146</u>	<u>-</u>

"Bajo protesta de decir verdad declaramos que los Estados Financieros y sus Notas son razonablemente correctos y responsabilidad del emisor"


 C. Juan Carlos Zuazua Cosío
 Presidente Ejecutivo


 C. Germán Antonio Enriquez Flores
 Director General



 C. Nora Elena Andrade Rosado
 Comisario

SISTEMA DE PARQUES PÚBLICOS DE SAN PEDRO GARZA GARCÍA, NUEVO LEÓN
ESTADO ANALÍTICO DEL ACTIVO
AL 31 DE MARZO DE 2022

Concepto	Saldo Inicial 1	Cargos del Periodo 2	Abonos del Periodo 3	Saldo Final 4=(1+2-3)	Variación del Periodo (4-1)
ACTIVO					
Activo Circulante					
Efectivo y Equivalentes	-	25,044,965	791,820	24,253,145	24,253,145
Derechos a recibir Efectivo y Equivalentes	-	-	-	-	-
Derechos a Recibir Bienes o Servicios	-	-	-	-	-
Inventarios	-	-	-	-	-
Almacenes	-	-	-	-	-
Estimación por Pérdida o Deterioro de Activos Circulantes	-	-	-	-	-
Otros Activos Circulantes	-	-	-	-	-
Total Activo Circulante	-	25,044,965	791,820	24,253,145	24,253,145
Activo No Circulante					
Inversiones Financieras a largo Plazo	-	-	-	-	-
Derechos a Recibir Efectivo o Equivalentes a Largo Plazo	-	-	-	-	-
Bienes Inmuebles Infraestructura y Construcciones en Proceso	-	-	-	-	-
Bienes Muebles	-	-	-	-	-
Activos Intangibles	-	-	-	-	-
Depreciación, Deterioro y Amortización Acumulada de Bienes	-	-	-	-	-
Activos Diferidos	-	-	-	-	-
Estimación por Pérdida o Deterioro de Activos no Circulantes	-	-	-	-	-
Total Activo No Circulante	-	-	-	-	-
Total Activo	-	25,044,965	791,820	24,253,145	24,253,145

"Bajo protesta de decir verdad declaramos que los Estados Financieros y sus Notas son razonablemente correctos y responsabilidad del emisor"


C. Juan Carlos Zuzueva Cosío
 Presidente Ejecutivo


C. Germán Antonio Enriquez Flores
 Director General


C. Nora Elena Andrade Rosado
 Comisario

SISTEMA DE PARQUES PÚBLICOS DE SAN PEDRO GARZA GARCÍA, NUEVO LEÓN
ESTADO ANALÍTICO DE LA DEUDA Y OTROS PASIVOS
AL 31 DE MARZO DE 2022

Denominación de las Deudas	Moneda de Contratación	Institución o País Acreedor	Saldo Inicial del Periodo	Saldo Final del Periodo
<u>DEUDA PÚBLICA</u>				
Corto Plazo				
<u>Deuda Interna</u>				
Instituciones de Crédito			-	-
Títulos y Valores:			-	-
Arrendamientos Financieros			-	-
<u>Deuda Externa</u>				
Organismos Financieros Internacionales			-	-
Deuda Bilateral:			-	-
Títulos y Valores:			-	-
Arrendamientos Financieros:			-	-
Subtotal a Corto Plazo			-	-
Largo Plazo:				
<u>Deuda Interna</u>				
Instituciones de Crédito			-	-
Títulos y Valores:			-	-
Arrendamientos Financieros			-	-
<u>Deuda Externa</u>				
Organismos Financieros Internacionales			-	-
Deuda Bilateral:			-	-
Títulos y Valores:			-	-
Arrendamientos Financieros:			-	-
Subtotal a Largo Plazo			-	-
Otros Pasivos:				
Total Deuda y Otros Pasivos			-	-

NO APLICA

Bajo protesta de decir verdad declaramos que los Estados Financieros y sus Notas son razonablemente correctos y responsabilidad del emisor



C. Juan Carlos Zarza Cosío
Presidente Ejecutivo



C. Germán Antonio Enriquez Flores
Director General



C. Nora Elena Andrade Rosado
Comisario

SISTEMA DE PARQUES PÚBLICOS DE SAN PEDRO GARZA GARCÍA, NUEVO LEÓN

Notas a los Estados Financieros al 31 de marzo de 2022 y 31 de diciembre de 2021

(Cifras en pesos)

Con el propósito de dar cumplimiento a los artículos 46 y 49 de la Ley General de Contabilidad Gubernamental, los entes públicos deberán acompañar notas a los estados financieros cuyos rubros así lo requieran teniendo presente los postulados de revelación suficiente o importancia relativa con la finalidad, que la información sea de mayor utilidad para los usuarios.

A continuación se presentan los tres tipos de notas que acompañan a los estados financieros:

- a) Notas de desglose
- b) Notas de memoria (cuentas de orden)
- c) Notas de gestión administrativa.

a) NOTAS DE DESGLOSE

1) NOTAS AL ESTADO DE SITUACIÓN FINANCIERA

Activo

1. Efectivo y Equivalentes

<u>Cuenta</u>	<u>31-mar-22</u>	<u>31-dic-21</u>
Efectivo	\$ 30,000	-
Bancos / Tesorería	24,223,145	-
Total	\$ 24,253,145	-

El Efectivo está constituido por el resguardo de fondos de caja chica para sufragar los gastos menores para la operación diaria del Organismo y en Bancos/Tesorería representa el monto disponible en cuentas bancarias propiedad de San Pedro Parques

2. Derechos a Recibir Efectivo o Equivalentes

En el periodo que se reporta no se tienen registradas cifras o montos en la cuenta en mención.

3. Bienes Muebles

En el periodo que se reporta no se tienen registradas cifras o montos en la cuenta en mención.

Pasivo

4. Cuentas por Pagar a Corto Plazo

<u>Cuenta</u>	<u>31-mar-22</u>	<u>31-dic-21</u>
Retenciones y Contribuciones \$	246,999	-
Proveedores por pagar	-	-
Total	\$ 246,999	-

Las cuentas por pagar representan las retenciones de impuestos sobre la renta y de seguridad social efectuadas en la nómina a los colaboradores de San Pedro Parques.

5. Provisiones a Largo Plazo

En el periodo que se reporta no se tienen registradas cifras o montos en la cuenta en mención.

II) NOTAS AL ESTADO DE ACTIVIDADES

Ingresos y Otros Beneficios

Ingresos de Gestión

1. Productos

<u>Cuenta</u>	<u>31-mar-22</u>	<u>31-dic-21</u>
Intereses bancarios \$	14,985	-
Total	\$ 14,985	-

Participaciones, Aportaciones, Transferencias, Asignaciones, Subsidios y Otras ayudas

2. Transferencias, Asignaciones, Subsidios y otras ayudas

<u>Cuenta</u>	<u>31-mar-22</u>	<u>31-dic-21</u>
Municipio de San Pedro Garza García, N.L. \$	25,000,000	-
Total	\$ 25,000,000	-

El Municipio de San Pedro Garza García aprobó dentro de su presupuesto anual de egresos para el ejercicio 2022, un importe de \$50,000,000 de pesos que corresponden al subsidio otorgado para la operación y funcionamiento del Sistema de Parques Públicos de San Pedro Garza García, Nuevo León, el cual se constituye como presupuesto de ingresos del Organismo.

Durante el mes de marzo del presente ejercicio, el Consejo Directivo del Sistema de Parques Públicos de San Pedro Garza García, Nuevo León aprobó el presupuesto de egresos correspondiente al ejercicio 2022 por un monto de \$50,000,000 de pesos, el cual se publicó en el Periódico Oficial del Estado de Nuevo León el día 18 de marzo de 2022.

3. Gastos de Funcionamiento

<u>Cuenta</u>	<u>31-mar-22</u>	<u>31-dic-21</u>
Servicios Personales		-
Honorarios al personal de Carácter Permanente	\$ 326,371	
Honorarios al personal de Carácter Transitorio	680,972	
Total	\$ 1,007,343	-
Materiales y Suministros	-	-
Servicios Generales		
Servicios Financieros, Bancarios y Comerciales	\$ 1,476	
Total	\$ 1,476	-
Transferencias, Asignaciones, Subsidios y otras ayudas	-	-
Otros Gastos y Perdidas Extraordinarias	-	-
Total Gastos de Funcionamiento	\$ 1,008,819	-

Los conceptos de gasto reconocidos por el Sistema de Parques Públicos de San Pedro Garza García, Nuevo León se apegan en todo momento al Clasificador por Tipo de Gasto y al Clasificador por Objeto de Gasto, así como sus descripciones generales. Estos clasificadores son resultados de los Acuerdos emitidos por el Consejo Nacional de Armonización Contable (CONAC) y publicados en su Sitio Web Oficial.

III) NOTAS AL ESTADO DE VARIACIÓN EN LA HACIENDA PÚBLICA

1. Resultado del ejercicio y de ejercicios anteriores

Se informa que al cierre de este periodo se refleja un resultado del ejercicio por la cantidad de \$24,006,146 cuyo monto se integra en la Hacienda Pública/Patrimonio Generado, no existiendo cifras de ejercicios anteriores en virtud de que el Organismo inició operaciones durante el periodo que se reporta.

IV) NOTAS AL ESTADO DE FLUJOS DE EFECTIVO

Efectivo y Equivalentes	31-mar-22	31-dic-21
Caja	\$ 30,000	\$ -
Bancos	24,223,145	-
Inversiones Temporales	-	-
Total	\$ 24,253,145	\$ -

V) CONCILIACIÓN ENTRE LOS INGRESOS PRESUPUESTARIOS Y CONTABLES, ASÍ COMO ENTRE LOS EGRESOS PRESUPUESTARIOS Y LOS GASTOS CONTABLES

1. Conciliación entre los Ingresos Presupuestales y Contables

La conciliación se presenta atendiendo a lo dispuesto por el acuerdo por el que se emite el formato de conciliación entre los Ingresos presupuestarios y contables, así como entre los egresos presupuestarios y los gastos contables.

1. Total de Ingresos Presupuestarios	\$ 25,014,965
2. Más Ingresos Contables No Presupuestarios	-
3. Menos Ingresos Presupuestarios No Contables	-
4. Total de Ingresos Contables	\$ 25,014,965

2. Conciliación entre los Egresos Presupuestales y Contables

1. Total de Egresos Presupuestarios	\$ 1,008,819
2. Menos Egresos Presupuestarios No Contables	-
3. Más Gastos Contables No Presupuestarios	-
4. Total de Gastos Contables	\$ 1,008,819

b) NOTAS DE MEMORIA (CUENTAS DE ORDEN)

Las cuentas de orden se utilizan para registrar movimientos de valores que no afecten o modifiquen el balance del ente contable, sin embargo, su incorporación en libros es necesaria con fines de recordatorio contable, de control y en general sobre los aspectos administrativos, o bien, para consignar sus derechos o responsabilidades contingentes que puedan, o no, presentarse en el futuro.

Las cuentas que se manejan para efectos de estas Notas son las siguientes.

1. Cuentas de Orden Contables y Presupuestarias:

Ley de Ingresos
Ley de Ingresos Estimada
Ley de Ingresos por Ejecutar
Modificaciones a la Ley de Ingresos Estimada
Ley de Ingresos Devengada
Ley de Ingresos Recaudada
Presupuesto de Egresos
Presupuesto de Egresos Aprobado
Presupuesto de Egresos por Ejecutar
Modificaciones al Presupuesto de Egresos Aprobado
Presupuesto de Egresos Comprometido
Presupuesto de Egresos Devengado
Presupuesto de Egresos Ejercido
Presupuesto de Egresos Pagado

Por la naturaleza del Ente, a la fecha no ha sido necesaria la creación de cuentas de Orden Contables.

La operación y resultados de las Cuentas de Orden Presupuestales, se presenta a detalle en los Estados Financieros Presupuestales, por lo que en esta nota solo se incluyen los nombres y clasificaciones de las cuentas creadas.

c) NOTAS DE GESTIÓN ADMINISTRATIVA

1. Introducción

Los Estados Financieros del Sistema de Parques Públicos de San Pedro Garza García, Nuevo León, proveen de información financiera a los principales usuarios de la misma, al Congreso y a los ciudadanos.

El objetivo del presente documento es la revelación del contexto y de los aspectos económicos-financieros más relevantes que influyeron en las decisiones del periodo, y que deberán ser considerados en la elaboración de los estados financieros para la mayor comprensión de los mismos y sus particularidades.

De esta manera, se informa y explica la respuesta del gobierno a las condiciones relacionadas con la información financiera de cada periodo de gestión; además, da a conocer aquellas políticas que podrían afectar la toma de decisiones en periodos posteriores.

2. Panorama Económico y Financiero

El Sistema de Parques Públicos de San Pedro Garza García, Nuevo León opera con recursos provenientes del Gobierno Municipal, así como la posibilidad de recibir aportaciones de Instituciones Públicas o Privadas, además, tendrá competencia para determinar y establecer cuotas y tarifas a pagar por terceros por la expedición de autorizaciones para el uso y aprovechamiento de los espacios de los parques.

3. Autorización e Historia

Sistema de Parques Públicos de San Pedro Garza García, Nuevo León, es un Organismo Público Descentralizado del Gobierno Municipal de San Pedro Garza García, Nuevo León, con personalidad jurídica y patrimonio propio, constituido por el acuerdo de la sesión extraordinaria de cabildo celebrada el 17 de diciembre de 2021 a través del dictamen número CGR 2021-2024/006-2021/Aprobación definitiva de Reglamento, publicado en el Periódico Oficial del Estado el día 27 de diciembre de 2021.

4. Organización y Objeto social

San Pedro Parques tiene como objeto general gestionar los Parques emblemáticos con la finalidad de conservar su infraestructura natural y artificial en excelente estado, ofrecer una programación recreativa, educativa y cultural para toda la población; atender, informar e involucrar a sus usuarios incentivando la participación ciudadana; y garantizar la sostenibilidad del organismo para efectuar las acciones antes descritas.

San Pedro Parques cuenta con un Consejo Directivo, el cual es el órgano máximo de gobierno del Organismo.

Por el régimen fiscal del Sistema de Parques Públicos de San Pedro Garza García, Nuevo León, O.P.D. no es sujeto del Impuesto Sobre la Renta (ISR), por ser un Organismo Público Descentralizado del Gobierno Municipal de San Pedro Garza García, Nuevo León. Las disposiciones fiscales, en particular la Ley del Impuesto Sobre la Renta, establece que estos Organismos solamente tendrán la obligación de retener y enterar el Impuesto Sobre la Renta, cuando realicen pagos a terceros, así como exigir la documentación que reúna requisitos fiscales, en términos de dicha Ley.

No obstante, el Organismo se encuentra obligado a cumplir con diversas obligaciones fiscales establecidas en la Ley del IVA, de Seguridad Social e Impuesto sobre Nóminas.

5. Bases de Preparación de los Estados Financieros

El 31 de diciembre de 2008 fue publicada en el Diario Oficial de la Federación la Ley General de Contabilidad Gubernamental (LGCG), que tiene como objeto establecer los criterios

generales que regirán la Contabilidad Gubernamental y la emisión de la información financiera de los entes públicos, con el fin de lograr su adecuada armonización, para facilitar a los entes públicos el registro y su adecuada armonización, para facilitar a los entes públicos el registro y la fiscalización de los activos, pasivos, ingresos y gastos y, en general, contribuir a medir la eficacia, económica y eficiencia del gasto e ingresos públicos.

De acuerdo a los plazos establecidos es a partir del ejercicio terminado el 31 de diciembre de 2012, que los entes estarán obligados a presentar sus estados financieros y la información correspondiente apegados a esta nueva normalidad.

Los entes públicos deberán generar y presentar periódicamente, conforme con lo establecido en la Ley General de Contabilidad Gubernamental (LGCG) y las resoluciones del Consejo Nacional de Armonización Contable (CONAC), los siguientes estados e información contable, presupuestal y programática.

I. Información contable:

- a) Estado de actividades
- b) Estado de situación financiera
- c) Estado de variación de la hacienda pública
- d) Estado de cambios en la situación financiera
- e) Estado de flujos de efectivo
- f) Estado analítico del activo
- g) Estado analítico de la deuda y otros pasivos
- h) Informe de pasivos contingentes (no aplicable)
- i) Notas a los estados financieros

II. Información presupuestaria:

- a) Estado analítico de ingresos
- b) Estado analítico del ejercicio del presupuesto de egresos del que se derivarán las clasificaciones siguientes:
 - 1. Administrativa
 - 2. Económica
 - 3. Por objeto del gasto
 - 4. Funcional

III. Información programática:

- a) Gasto por categoría programática

IV. Indicadores de Postura Fiscal:

- a) Indicadores de Postura Fiscal

V. Informes de la Ley de Disciplina Financiera

- Estado de situación financiera detallado
- Estado analítico de la deuda y otros pasivos
- Informe analítico de obligaciones diferentes de financiamientos
- Balance presupuestario
- Estado analítico de ingresos detallado
- Estado analítico del ejercicio del presupuesto de egresos detallado:
 - a) Clasificación por objeto del gasto
 - b) Clasificación administrativa
 - c) Clasificación funcional
- Clasificación de servicios personales por categoría
- Proyecciones de ingresos
- Proyecciones de egresos
- Resultados de ingresos
- Resultados de egresos

6. Políticas de Contabilidad Significativas

De conformidad con los artículos 46 y 49 de la Ley General de Contabilidad Gubernamental, se acompañan las notas a los estados contables teniendo presente los Postulados de Revelación Suficiente e Importancia Relativa, con la finalidad que la información sea de mayor utilidad para los usuarios.

Las principales políticas contables seguidas por el Sistema de Parques Públicos de San Pedro Garza García, Nuevo León son las siguientes:

a) Efectivo y Equivalentes

Recursos a corto plazo de gran liquidez que son fácilmente convertibles en importes determinados de efectivo, estando sujetos a un riesgo mínimo de cambio en su valor.

b) Bienes muebles

Al cierre del presente ejercicio la partida que integra bienes muebles no registró cifra o cantidad, no obstante, las operaciones que se efectúen se realizarán al costo de adquisición, y la depreciación es calculada considerando el costo de adquisición del activo depreciable o amortizable, menos su valor de desecho, entre los años correspondientes a su vida útil o su vida económica, registrándose en los gastos del periodo, con el objeto de conocer el gasto patrimonial por el servicio que está dando el activo, lo cual redundará en una estimación adecuada de la utilidad en un ente público lucrativo o del costo de operación en un ente público con fines exclusivamente gubernamentales o sin fines de lucro, y en una cuenta complementaria de activo como depreciación o amortización acumulada, a efecto de determinar el valor neto o el monto por depreciar o amortizar restante.

Cálculo de la depreciación o amortización:

$$\frac{\text{Costo de adquisición del activo depreciable o amortizable} - \text{Valor de deshecho}}{\text{Vida Útil}}$$

1. Costo de adquisición: Es el monto pagado de efectivo o equivalentes por un activo o servicio al momento de su adquisición.
2. Valor de deshecho: Es la mejor estimación del valor que tendrá el activo en la fecha en la que dejará de ser útil para el ente público. Esta fecha es la del fin de su vida útil, o la del fin de su vida económica y si no se puede determinar es igual a cero.
3. Vida útil de un activo: Es el período durante el que se espera utilizar el activo por parte del ente público.

c) Obligaciones laborales al retiro

Al primer trimestre de 2022 no se tiene creada provisión por este concepto, en virtud de que el Organismo inició operaciones durante el periodo que se reporta, sin embargo, las primas de antigüedad que se cubran al personal se determinarán con base en lo establecido en la Ley Federal de Trabajo (LFT). Asimismo, la LFT establece la obligación de hacer ciertos pagos al personal que deje presentar sus servicios en ciertas circunstancias.

d) Reconocimiento de ingresos

Los ingresos por las aportaciones municipales se reconocen conforme se devengan.

De igual forma el reconocimiento de los ingresos por venta de bienes y servicios, el Organismo reconoce los ingresos conforme se prestan, devengan o se cobren las contraprestaciones con terceros.

e) Reconocimiento de gastos

Los gastos se reconocen cuando se devengan.

f) Patrimonio

Las aportaciones recibidas en el periodo por parte del Gobierno Municipal se presentan clasificadas en el patrimonio no restringido

g) Reconocimiento de los efectos de la inflación en la información financiera

Conforme al boletín B-10 del Consejo Mexicano para la Investigación y Desarrollo de Normas de Información Financiera, A.C (CINIF) el Sistema de Parques Públicos de San Pedro Garza

García, Nuevo León actualizará sus estados financieros en términos de poder adquisitivo de la moneda del último ejercicio, utilizando el Índice Nacional de Precios al Consumidor (INPC).

Al cierre de marzo de 2022 se operó con un entorno económico no inflacionario, por lo tanto, los estados financieros se presentan a valores históricos.

7. Reporte analítico del Activo

De conformidad con las Principales Reglas de Registro y Valoración del Patrimonio (elementos Generales) publicadas en el Diario Oficial de la Federación (DOF) el 27 de diciembre de 2010 y con las Reglas Específicas del Registro y Valoración del Patrimonio publicadas en el DOF el 13 de diciembre de 2011, la estimación de la vida útil de un bien será una cuestión de criterio basada en la experiencia que el Sistema de Parques Públicos de San Pedro Garza García, Nuevo León tenga con otros activos similares o de la aplicación.


Con base a lo anterior, los parámetros de vida útil o porcentajes de depreciación, deterioro o amortización que serán utilizados en los diferentes tipos de activos son los siguientes:

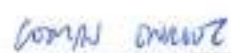
Concepto	Años de vida útil	% de depreciación anual
Muebles de oficina y estantería	10	10
Muebles, excepto de oficina y estantería	10	10
Equipo de cómputo y de tecnologías de la información	3	33.3
Equipos y aparatos audiovisuales	3	33.3
Cámaras fotográficas y de video	3	33.3
Automóviles y equipo terrestre	5	20
Sistemas de aire acondicionado, calefacción y de refrigeración industrial y comercial	10	10
Equipo de comunicación y telecomunicación	10	10
Equipo de generación eléctrica, aparatos y accesorios eléctricos	10	10
Herramientas y maquinarias - herramienta	10	10
Equipo de laboratorio	5	20
Otros equipos	10	10


8. Responsabilidad sobre la presentación razonable de la información contable

La Información contable y Presupuestal, está firmada en cada página de los informes con la siguiente leyenda:

"Bajo protesta de decir verdad declaramos que los Estados Financieros y sus notas, son razonablemente correctos y son responsabilidad del emisor."


C. Juan Carlos Zuazua Cosío
Presidente Ejecutivo


C. Germán Antonio Enríquez Flores
Director General


C. Nora Elena Andrade Rosado
Comisario

II. Información presupuestaria:

- a) Estado analítico de ingresos
- b) Estado analítico del ejercicio del presupuesto de egresos del que se derivarán las clasificaciones siguientes:
 - 1. Administrativa
 - 2. Económica
 - 3. Por objeto del gasto
 - 4. Funcional

SISTEMA DE PARQUES PÚBLICOS DE SAN PEDRO GARZA GARCÍA, NUEVO LEÓN
ESTADO ANALÍTICO DE INGRESOS
DEL 1° DE ENERO AL 31 DE MARZO DE 2022

Ingresos

Rubro de Ingresos	Estimado	Ampliaciones y Reducciones	Modificado	Devengado	Recaudado	Diferencia
	1	2	3=1+2	4	5	(6-5=1)
Ingresos						
Impuestos	-	-	-	-	-	-
Cuentas y Aportaciones de Seguridad Social	-	-	-	-	-	-
Contribuciones de Mejoras	-	-	-	-	-	-
Derechos	-	-	-	-	-	-
Productos	-	-	-	14,965	14,965	14,965
Aprovisionamientos	-	-	-	-	-	-
Comienso	-	-	-	-	-	-
Capital	-	-	-	-	-	-
Ingresos por Ventas de Bienes y Servicios	-	-	-	-	-	-
Participaciones y Aportaciones	-	-	-	-	-	-
Transferencias, Asignaciones, Subsidios, Subvenciones y Otras Ayudas	50,000,000	-	50,000,000	25,000,000	25,000,000	25,000,000
Ingresos Derivados de Financiamientos	-	-	-	-	-	-
Total	50,000,000	-	50,000,000	25,014,965	25,014,965	24,985,035
Ingresos excedentes	-	-	-	-	-	24,985,035

Ingresos excedentes

Estado Analítico de Ingresos por Fuente de Financiamiento

Rubro de Ingresos	Estimado	Ampliaciones y Reducciones	Modificado	Devengado	Recaudado	Diferencia
	1	2	3=1+2	4	5	(6-5=1)
Ingresos						
Ingresos del Gobierno	-	-	-	-	-	-
Impuestos	-	-	-	-	-	-
Contribuciones de Mejoras	-	-	-	-	-	-
Derechos	-	-	-	-	-	-
Productos	-	-	-	14,965	14,965	14,965
Aprovisionamientos	-	-	-	-	-	-
Comienso	-	-	-	-	-	-
Capital	-	-	-	-	-	-
Participaciones y Aportaciones	-	-	-	-	-	-
Transferencias, Asignaciones y Otras Ayudas	50,000,000.00	-	50,000,000	25,000,000	25,000,000	25,000,000
Ingresos de Organismos y Empresas	-	-	-	-	-	-
Cuentas y Aportaciones de Seguridad Social	-	-	-	-	-	-
Ingresos por Ventas de Bienes y Servicios	-	-	-	-	-	-
Transferencias, Asignaciones, Subsidios y Otras Ayudas	-	-	-	-	-	-
Ingresos Derivados de Financiamientos	-	-	-	-	-	-
Ingresos Derivados de Financiamientos	50,000,000	-	50,000,000	25,014,965	25,014,965	24,985,035
Total	50,000,000	-	50,000,000	25,014,965	25,014,965	24,985,035
Ingresos excedentes	-	-	-	-	-	24,985,035

"Bajo protesta de decir verdad declaramos que los Estados Financieros y sus Notas son razonablemente correctos y responsabilidad del emisor"

C. Juan Carlos Zúñiga Cosío
 Presidente Ejecutivo

C. Germán Antonio Enríquez Flores
 Director General

C. Nora Eloha Andrade Rosado
 Comisario

SISTEMA DE PARQUES PÚBLICOS DE SAN PEDRO GARZA GARCÍA, NUEVO LEÓN
ESTADO ANALÍTICO DEL EJERCICIO DEL PRESUPUESTO DE EGRESOS
CLASIFICACIÓN ADMINISTRATIVA
DEL 1° DE ENERO AL 31 DE MARZO DE 2022


Concepto	Egresos					
	Aprobado 1	Ampliaciones/ (Reducciones) 2	Egresos Modificado 3=(1+2)	Devengado 4	Pagado 5	Subejercicio 6=(3-4)
SISTEMA DE PARQUES PÚBLICOS DE SAN PEDRO GARZA GARCÍA, NUEVO LEÓN	50,000,000	-	50,000,000	1,008,819	1,008,819	48,991,181
Total del Gasto	50,000,000	-	50,000,000	1,008,819	1,008,819	48,991,181


SISTEMA DE PARQUES PÚBLICOS DE SAN PEDRO GARZA GARCÍA, NUEVO LEÓN
ESTADO ANALÍTICO DEL EJERCICIO DEL PRESUPUESTO DE EGRESOS
CLASIFICACIÓN ADMINISTRATIVA
DEL 1° DE ENERO AL 31 DE MARZO DE 2022

Concepto	Egresos					
	Aprobado 1	Ampliaciones/ (Reducciones) 2	Egresos Modificado 3=(1+2)	Devengado 4	Pagado 5	Subejercicio 6=(3-4)
Entidades Paraestatales y Fideicomisos No Empresariales y No Financieros	-	-	-	-	-	-
Sistema de Parques Públicos de San Pedro Garza García, Nuevo León	50,000,000	-	50,000,000	1,008,819	1,008,819	48,991,181
Instituciones Públicas de la Seguridad Social	-	-	-	-	-	-
Entidades Paraestatales Empresariales No Financieras con Participación Estatal Mayoritaria	-	-	-	-	-	-
Fideicomisos Empresariales No Financieros con Participación Estatal Mayoritaria	-	-	-	-	-	-
Entidades Paraestatales Empresariales Financieras Monetarias con Participación Estatal Mayoritaria	-	-	-	-	-	-
Entidades Paraestatales Empresariales Financieras No Monetarias con Participación Estatal Mayoritaria	-	-	-	-	-	-
Fideicomisos Financieros Públicos con Participación Estatal Mayoritaria	-	-	-	-	-	-
Total del Gasto	50,000,000	-	50,000,000	1,008,819	1,008,819	48,991,181

Dejo probado de decir veridicades que los Estados Financieros y sus Notas son razonablemente correctos y responsabilidad del emisor


C. Juan Carlos Zuracua Cosío
 Presidente-Ejecutivo


C. Germán Antonio Enríquez Flores
 Director General



C. Nora Elena Andrade Rosado
 Comisario

SISTEMA DE PARQUES PÚBLICOS DE SAN PEDRO GARZA GARCÍA, NUEVO LEÓN
ESTADO ANALÍTICO DEL EJERCICIO DEL PRESUPUESTO DE EGRESOS
CLASIFICACIÓN ECONÓMICA (POR TIPO DE GASTO)
DEL 1° DE ENERO AL 31 DE MARZO DE 2022

Concepto	Egresos					
	Aprobado 1	Ampliaciones/ (Reducciones) 2	Egresos Modificado 3=(1+2)	Devengado 4	Pagado 5	Subejercicio 6=(3-4)
Gasto Corriente	47,791,475	-	47,791,475	1,008,819	1,008,819	46,782,656
Gasto de Capital	2,208,525	-	2,208,525	-	-	2,208,525
Amortización de la Deuda y Disminución de Pasivos	-	-	-	-	-	-
Pensiones y Jubilaciones	-	-	-	-	-	-
Participaciones	-	-	-	-	-	-
Total del Gasto	50,000,000	-	50,000,000	1,008,819	1,008,819	48,991,181

"bajo protesta de decir verdad declaramos que los Estados Financieros y sus Notas son razonablemente correctos y responsabilidad del emisor"


C. Juan Carlos Zúezua Cosío
 Presidente Ejecutivo


C. Germán Antonio Enriquez Flores
 Director General


C. Nora Elena Andrade Rosado
 Comisario

SISTEMA DE PARQUES PÚBLICOS DE SAN PEDRO GARZA GARCÍA, NUEVO LEÓN
ESTADO ANALÍTICO DEL EJERCICIO DEL PRESUPUESTO DE EGRESOS
CLASIFICACIÓN POR OBJETO DEL GASTO (CAPÍTULO Y CONCEPTO)
DEL 1° DE ENERO AL 31 DE MARZO 2022

Concepto	Egresos				
	Aprobado 1 (Reducciones) 2	Egresos Modificados 3=(1+2)	Devengado 4	Pagado 5	Subejercicio 6=(3-4)
Servicios Personales	35,764,099	35,764,039	1,007,342	1,007,342	34,756,696
Prestaciones al personal de carácter permanente	24,655,965	24,632,308	396,111	396,111	24,236,197
Prestaciones al personal de carácter transitorio	-	-	600,972	600,972	600,972
Remuneraciones extraordinarias y Especiales	4,264,813	4,266,613	-	-	4,264,512
Seguridad Social	6,844,321	6,744,122	-	-	6,744,122
Otros prestaciones Sociales y Económicas	-	-	-	-	-
Prestaciones	122,537	122,537	-	-	122,537
Estudios e Investigaciones	-	-	-	-	-
Materiales y Suministros	7,757,292	7,757,242	-	-	7,757,242
Materiales de Administración, Limpieza de Dependencias y Anticorrosivos	650,000	648,000	-	-	648,000
Alimentos y Utensilios	-	-	-	-	-
Materiales Finales y Auxiliares de Producción y Comercialización	530,837	530,837	-	-	530,837
Materiales y Auxiliares de Construcción y de Reparación	1,494,133	1,494,133	-	-	1,494,133
Productos Químicos, Farmacéuticos y de Laboratorio	1,977,458	1,977,458	-	-	1,977,458
Combustibles, Aceites y Aditivos	720,000	720,000	-	-	720,000
Vestuario, Bazaros, Puestos de Faltas y Anticorrosivos	972,285	972,285	-	-	972,285
Materiales y Suministros para Seguros	-	-	-	-	-
Herramientas, Reparaciones y Accesorios Menores	1,307,055	1,307,520	-	-	1,307,520
Servicios Generales	4,270,194	4,270,194	1,476	1,476	4,268,718
Servicios Básicos	284,184	284,184	-	-	284,184
Servicios de Arrendamiento	1,456,600	1,460,000	-	-	1,460,000
Servicios Profesionales, Científicos, Técnicos y Otros Servicios	557,600	522,000	-	-	522,000
Servicios de Imprenta, Reprografía y Fotocopias	-	-	1,476	1,476	1,476
Servicios de Construcción, Reparación, Mantenimiento y Conservación	1,371,000	1,000,000	-	-	1,000,000
Servicios de Comunicación Social y Publicidad	574,000	574,000	-	-	574,000
Servicios de Trabajo y Mantenimiento	100,000	100,000	-	-	100,000
Servicios Oficiales	-	-	-	-	-
Otros Servicios Generales	-	-	-	-	-
Total del Gasto Hoja 1	97,781,473	97,781,476	1,008,818	1,008,818	96,772,656


SISTEMA DE PARQUES PÚBLICOS DE SAN PEDRO GARZA GARCÍA, NUEVO LEÓN
ESTADO ANALÍTICO DEL EJERCICIO DEL PRESUPUESTO DE EGRESOS
CLASIFICACIÓN POR OBJETO DEL GASTO (CAPÍTULO Y CONCEPTO)
DEL 1° DE ENERO AL 31 DE MARZO 2022

Concepto	Aprobado	Ampliaciones (Reducciones)	Egresos Modificado	Devengados	Pagados	Subejercicio 0-(3-4)
	6	2	3-(1+2)	4	5	6-(3-4)
Transferencias, Asignaciones, Subsidios y Otras Ayudas						
Transferencias Internas y Asignaciones al Sector Público						
Transferencias al Heclo del Sector Público						
Subsidios y Subvenciones						
Ayudas Económicas						
Operaciones y Interés						
Transferencias a Ejecutivos Municipales y Auditoría						
Transferencias a la Seguridad Social						
Donativos						
Transferencias al Exterior						
Bienes Muebles, Inmuebles e Intangibles	2,208,525		2,208,525			2,208,525
Mobiliario y Equipo de Administración	1,001,525		1,001,525			1,001,525
Mobiliario y Equipo de Educación y Recreativo						
Equipo e Instalaciones Médicas y de Laboratorio						
Vehículos y Equipo de Tránsito						
Equipos de Oficina y Registros						
Muebles, Otros Equipos y Herramientas						
Activos Intelectuales						
Reservables						
Activos Intangibles	527,000		527,000			527,000
Inversión Pública						
Obras Públicas en Bienes de Dominio Público						
Obras Públicas en Bienes Privados						
Proyectos Productivos y Asistencia al Fomento						
Total del Grupo Hoja 1-2	50,000,000		50,000,000	1,658,819	1,000,000	48,001,181

SISTEMA DE PARQUES PÚBLICOS DE SAN PEDRO GARZA GARCÍA, NUEVO LEÓN
ESTADO ANALÍTICO DEL EJERCICIO DEL PRESUPUESTO DE EGRESOS
CLASIFICACIÓN POR OBJETO DEL GASTO (CAPÍTULO Y CONCEPTO)
DEL 1° DE ENERO AL 31 DE MARZO 2022

Concepto	Egresos					
	Aprobado 1	Amplicaciones/ (Reducciones) 2	Egresos Modificado 3=(1+2)	Devengado 4	Pagado 5	Subejercicio 6=(3-4)
Inversiones Financieras y Otras Provisiones	-	-	-	-	-	-
Inversiones para el Fomento de Actividades Productivas	-	-	-	-	-	-
Adquisición y Participaciones de Capital	-	-	-	-	-	-
Compra de Títulos y Valores	-	-	-	-	-	-
Concesión de Préstamos	-	-	-	-	-	-
Inversiones en Fideicomiso, Mandatos y Otros Análogos.	-	-	-	-	-	-
Otras Inversiones Financieras	-	-	-	-	-	-
Provisiones para Contingencias y otras Erogaciones Especiales	-	-	-	-	-	-
Participaciones y Aportaciones	-	-	-	-	-	-
Participaciones	-	-	-	-	-	-
Aportaciones	-	-	-	-	-	-
Convenios	-	-	-	-	-	-
Deuda Pública	-	-	-	-	-	-
Amortización de la Deuda Pública	-	-	-	-	-	-
Intereses de la Deuda Pública	-	-	-	-	-	-
Comisión de la Deuda Pública	-	-	-	-	-	-
Gastos de la deuda Pública	-	-	-	-	-	-
Costo por Coberturas	-	-	-	-	-	-
Apoyos Financieros	-	-	-	-	-	-
Adeudos de Ejercicios Fiscales Anteriores (Adefas)	-	-	-	-	-	-
Total del Gasto Hoja 1+2+3	50,000,000	-	50,000,000	1,008,819	1,006,819	48,997,181

Bajo protesta de decir verdad declaramos que los Estados Financieros y sus Notas son razonablemente correctos y responsabilidad del emisor


C. Juan Carlos Zuazua Cosío
 Presidente Ejecutivo


C. Germán Antonio Enriquez Flores
 Director General



C. Nora Elena Andrade Rosado
 Comisario

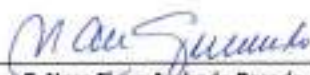
SISTEMA DE PARQUES PÚBLICOS DE SAN PEDRO GARZA GARCÍA, NUEVO LEÓN
ESTADO ANALÍTICO DEL EJERCICIO DEL PRESUPUESTO DE EGRESOS
CLASIFICACIÓN FUNCIONAL (FINALIDAD Y FUNCIÓN)
DEL 1° DE ENERO AL 31 DE MARZO DE 2022

Concepto	Egresos					
	Aprobado 1	Ampliaciones/ (Reducciones) 2	Egresos Modificado 3 = (1 + 2)	Devengado 4	Pagado 5	Subejercicio 6 = (3 - 4)
Gobierno	-	-	-	-	-	-
Legislación	-	-	-	-	-	-
Justicia	-	-	-	-	-	-
Coordinación Política de Gobierno	-	-	-	-	-	-
Relaciones Exteriores	-	-	-	-	-	-
Asuntos Financieros y Hacendarios	-	-	-	-	-	-
Seguridad Nacional	-	-	-	-	-	-
Asuntos de orden Público y Seguridad Interior	-	-	-	-	-	-
Otros Servicios Generales	-	-	-	-	-	-
Desarrollo Social	50,000,000	-	50,000,000	1,008,819	1,008,819	48,991,181
Protección Ambiental	-	-	-	-	-	-
Vivienda y Servicios de la Comunidad	-	-	-	-	-	-
Salud	-	-	-	-	-	-
Recreación, Cultura y otras Manifestaciones Sociales	50,000,000	-	50,000,000	1,008,819	1,008,819	48,991,181
Educación	-	-	-	-	-	-
Protección Social	-	-	-	-	-	-
Otros Asuntos Sociales	-	-	-	-	-	-
Desarrollo Económico	-	-	-	-	-	-
Asuntos Económicos, Comerciales y Laborales en General	-	-	-	-	-	-
Agricultura, Silvicultura, Pesca y Caza	-	-	-	-	-	-
Combustibles y Energía	-	-	-	-	-	-
Minería, Manufacturas y Construcción	-	-	-	-	-	-
Transporte	-	-	-	-	-	-
Comunicaciones	-	-	-	-	-	-
Turismo	-	-	-	-	-	-
Ciencia, Tecnología e Innovación	-	-	-	-	-	-
Otros Industrias y otros Asuntos Económicos	-	-	-	-	-	-
Otras no Clasificadas en Funciones Anteriores	-	-	-	-	-	-
Transacciones de la Deuda Pública/Costo Financiero de la Deuda	-	-	-	-	-	-
Transferencias, Participaciones y Aportaciones entre Diferentes Niveles y Órdenes de Gobierno	-	-	-	-	-	-
Saneamiento del Sistema Financiero	-	-	-	-	-	-
Adjudos de Ejercicios Fiscales Anteriores	-	-	-	-	-	-
Total del Gasto	50,000,000	-	50,000,000	1,008,819	1,008,819	48,991,181

Bajo protesta de decir verdad declaramos que los Estados Financieros y sus Notas son razonablemente correctos y responsabilidad del emisor


 C. Juan Carlos Zúñiga Cosío
 Presidente Ejecutivo


 C. Germán Antonio Enriquez Flores
 Director General


 C. Nora Elena Andrade Rosado
 Comisario


III. Información programática:


- a) Gasto por categoría programática


SISTEMA DE PARQUES PÚBLICOS DE SAN PEDRO GARZA GARCÍA, NUEVO LEÓN
GASTO POR CATEGORÍA PROGRAMÁTICA
DEL 1° DE ENERO AL 31 DE MARZO DE 2022

Concepto	Egresos					
	Aprobado	Ampliaciones/ (Reducciones)	Egresos Modificado	Desengado	Pagado	Subejercicio
	1	2	3 = (1+2)	4	5	6 = (3 - 4)
Programas						
Subsidios: Sector Social y Privado o Entidades Federativas y Municipios	-	-	-	-	-	-
Sujeto a Pagos de Operación	-	-	-	-	-	-
Otros Subsidios	-	-	-	-	-	-
Desempeño de las Funciones	50,000,000	-	50,000,000	1,008,819	1,008,819	48,991,181
Prestación de Servicios Públicos	-	-	-	-	-	-
Provisión de Bienes Públicos	-	-	-	-	-	-
Planeación, seguimiento y evaluación políticas públicas	-	-	-	-	-	-
Promoción y fomento	50,000,000	-	50,000,000	1,008,819	1,008,819	48,991,181
Regulación y supervisión	-	-	-	-	-	-
Funciones de las Fuerzas Armadas (Únicamente Gobierno Federal)	-	-	-	-	-	-
Específicas	-	-	-	-	-	-
Proyectos de Inversión	-	-	-	-	-	-
Administrativos y de Apoyo	-	-	-	-	-	-
Apoyo al proceso presupuestario y para mejorar la eficiencia institucional	-	-	-	-	-	-
Apoyo a la función pública y al mejoramiento de la gestión	-	-	-	-	-	-
Operaciones ajenas	-	-	-	-	-	-
Compromisos	-	-	-	-	-	-
Obligaciones de cumplimiento de resolución Judicial	-	-	-	-	-	-
Desastres Naturales	-	-	-	-	-	-
Obligaciones	-	-	-	-	-	-
Pensiones y jubilaciones	-	-	-	-	-	-
Aportaciones a la seguridad social	-	-	-	-	-	-
Aportaciones a fondos de estabilidad	-	-	-	-	-	-
Aportaciones a fondos de inversión y restructura de pensiones	-	-	-	-	-	-
Programas de Gasto Federalizado (Gobierno Federal)	-	-	-	-	-	-
Gasto Federalizado	-	-	-	-	-	-
Participaciones a entidades federativas y municipales	-	-	-	-	-	-
Costo financiero, deuda o apoyo de deudoras y ahorradores de la banca	-	-	-	-	-	-
Adeudos de ejercicios fiscales anteriores	-	-	-	-	-	-
Total del Gasto	50,000,000	-	50,000,000	1,008,819	1,008,819	48,991,181

"Dijo protesta y por la verdad declaro que los Estados Financieros y sus Notas son razonablemente correctos y responsabilidad del emisor"


C. Juan Carlos Zúñiga Cosío
 Presidente Ejecutivo


C. Germán Antonio Enriquez Flores
 Director General


C. Nora Elena Andrade Rosado
 Comisario

IV. Indicadores de Postura Fiscal:

a) Indicadores de Postura Fiscal

SISTEMA DE PARQUES PÚBLICOS DE SAN PEDRO GARZA GARCÍA, NUEVO LEÓN
INDICADORES DE POSTURA FISCAL
DEL 1° DE ENERO AL 31 DE MARZO DE 2022
(Cifras en Pesos)

Concepto	Estimado / Aprobado	Devengado	Recaudado / Pagado 1
I. Ingresos Presupuestarios (I=I+2)	50,000,000	25,014,985	25,014,985
1. Ingresos de Procedencia de la Entidad Federativa	50,000,000	25,014,985	25,014,985
2. Ingresos Bienes Personales 2	-	-	-
II. Egresos Presupuestarios (II=3+4)	50,000,000	1,008,319	1,008,319
3. Egresos del Gobierno de la Entidad Federativa 3	50,000,000	1,008,319	1,008,319
4. Egresos del Sector Paralelo 4	-	-	-
III. Balance presupuestario (Superavit o Déficit) (III=I-II)	-	24,006,146	24,006,146

Concepto	Estimado / Aprobado	Devengado	Recaudado / Pagado 1
III. Balance presupuestario (Superavit o Déficit)	-	24,006,146	24,006,146
IV. Intereses, Comisiones y Gastos de Deuda	-	-	-
V. Balance Primario (Superavit o Déficit) (V=III-IV)	-	24,006,146	24,006,146

Concepto	Estimado / Aprobado	Devengado	Recaudado / Pagado 1
A. Financiamiento	-	-	-
B. Amortización de la Deuda	-	-	-
C. Endeudamiento o desendeudamiento (C=A-B)	-	-	-

1. Los ingresos que se presentan en los egresos presupuestarios totales incluyen ingresos por financiamiento, los egresos del Gobierno de la Entidad Federativa corresponden a los del Poder Ejecutivo, Legislativo, Judicial y Autónomos.

2. Los egresos que se presentan son los egresos presupuestarios totales sin incluir los egresos por amortización. Los egresos del Gobierno de la Entidad Federativa corresponden a los del Poder Ejecutivo, Legislativo, Judicial y Organos Autónomos.

3. Una negativa en reportar los ingresos recaudados: este egreso se reporta en egresos pagados.

V. Informes de la Ley de Disciplina Financiera

1. Estado de situación financiera detallado
2. Estado analítico de la deuda y otros pasivos
3. Informe analítico de obligaciones diferentes de financiamientos
4. Balance presupuestario
5. Estado analítico de ingresos detallado
6. Estado analítico del ejercicio del presupuesto de egresos detallado:
 - a) Clasificación por objeto del gasto
 - b) Clasificación administrativa
 - c) Clasificación funcional
7. Clasificación de servicios personales por categoría
8. Proyecciones de ingresos
9. Proyecciones de egresos
10. Resultados de ingresos
11. Resultados de egresos

SISTEMA DE PARQUES PÚBLICOS DE SAN PEDRO GARZA GARCÍA, NUEVO LEÓN
ESTADO DE SITUACIÓN FINANCIERA DE TALLADO - LDF
AL 31 DE MARZO DE 2022 Y 31 DE DICIEMBRE DE 2021
(MÉDUS)

Concepto(s)	31 de marzo de 2022	31 de Diciembre de 2021	Concepto(s)	31 de marzo de 2022	31 de Diciembre de 2021
ACTIVO			PASIVO		
Activo Circulante			Pasivo Circulante		
a) Efectivo y Equivalencias (a1-a11-a12-a13-a14-a15-a16-a17)	24,251,145	-	a. Cuentas por Pagar a Corto Plazo (a1+a2+a3+a4+a5+a6+a7+a8)	246,059	-
a1) Efectivo	27,500	-	a1) Proveedores por Pagar a Corto Plazo	-	-
a2) Bancos/Depositos	24,223,645	-	a2) Proveedores por Pagar a Corto Plazo	-	-
a3) Bienes de Inveniente y Otros	-	-	a3) Contratas por Obras Públicas por Pagar a Corto Plazo	-	-
a4) Inversión Temporal (Hasta 3 meses)	-	-	a4) Participaciones y Asociaciones por Pagar a Corto Plazo	-	-
a5) Fondos con Aportación Externa	-	-	a5) Transferencias Operativas por Pagar a Corto Plazo	-	-
a6) Depósitos de Fianza en Garantía por Acreditación	-	-	a6) Intereses, Comisiones y Otros Gastos de la Deuda Pública por Pagar a Corto Plazo	-	-
a7) Otros Efectivos y Equivalencias	-	-	a7) Transferencias y Contribuciones por Pagar a Corto Plazo	246,059	-
b) Dividendos y Rendimientos de Inversión	-	-	a8) Inversión de la Ley de Ingresos por Pagar a Corto Plazo	-	-
b1) Inversiones Financieras de Corto Plazo	-	-	a9) Otros Cuentas por Pagar a Corto Plazo	-	-
b2) Cuentas por Cobrar a Corto Plazo	-	-	b. Ecuivalencias por Pagar a Corto Plazo (b1-b11-b12-b13)	-	-
b3) Deudas Divisas por Cobrar a Corto Plazo	-	-	b1) Documentos Comerciales por Pagar a Corto Plazo	-	-
b4) Ingresos por Recuperar a Corto Plazo	-	-	b2) Documentos con Garantías por Obras Públicas por Pagar a Corto Plazo	-	-
b5) Deudas por Anticipos de Inversión a Corto Plazo	-	-	b3) Otros Documentos por Pagar a Corto Plazo	-	-
b6) Préstamos otorgados a Corto Plazo	-	-	c. Pasivos a Corto Plazo de la Deuda Pública a Largo Plazo (c1-c11)	-	-
b7) Otros Rendimientos por Cobrar Efectivo o Equivalentes a Corto Plazo	-	-	c1) Pasivos a Corto Plazo de la Deuda Pública	-	-
c. Dividendos y Rendimientos de Inversión (c1-c11)	-	-	c2) Pasivos a Corto Plazo de Aportación Externa	-	-
c1) Anticipos y Proveedores por Adquisición de Bienes y Prestación de Servicios a Corto Plazo	-	-	d. Impuestos y Valores a Corto Plazo	-	-
c2) Anticipos y Proveedores por Adquisición de Bienes Inmuebles y Vehículos a Corto Plazo	-	-	e. Pasivos Diferidos a Corto Plazo (e1-e11-e12)	-	-
c3) Anticipos y Proveedores por Adquisición de Bienes Inmuebles a Corto Plazo	-	-	e1) Ingresos Diferidos por Anticipo a Corto Plazo	-	-
c4) Anticipos y Contratos por Obras Públicas a Corto Plazo	-	-	e2) Intereses Diferidos por Anticipo a Corto Plazo	-	-
c5) Otros Rendimientos y Rendimientos de Servicios a Corto Plazo	-	-	e3) Otros Pasivos Diferidos a Corto Plazo	-	-
d. Inventarios (d1-d11-d12-d13-d14)	-	-	f. Rendidos y Bienes de Terceeros en Garantía y Administración a Corto Plazo (f1+f2-f11-f12-f13)	-	-
d1) Inventario de Mercancías por Vender	-	-	f1) Rendidos en Garantía a Corto Plazo	-	-
d2) Inventario de Mercancías Terminadas	-	-	f2) Rendidos en Administración a Corto Plazo	-	-
d3) Inventario de Mercancías en Proceso de Elaboración	-	-	g. Fondos Constituidos a Corto Plazo	-	-
d4) Inventario de Abienes Fijos, Mobiliarios y Suministros por Producción	-	-	g1) Fondos de Fideicomisos, Mandatos y Contratos Anulados a Corto Plazo	-	-
e) Bienes en Fianza	-	-	g2) Otros Fondos de Terceeros en Fianza y Administración a Corto Plazo	-	-
e.1) Bienes en Fianza	-	-	h) Valores y Bienes en Garantía a Corto Plazo	-	-
e.2) Exigencias por Rendidos de Valores Constituidos (e11-e12)	-	-	i. Provisiones a Corto Plazo (i1+i2+i3+i4)	-	-
e.3) Exigencias por Garantías recibidas por Deudas a Pagar a Corto Plazo y Equivalentes	-	-	i1) Provisiones para Deudas y Valores a Corto Plazo	-	-
e.4) Exigencias por Garantías de Inversión	-	-	i2) Provisión para Contingencias a Corto Plazo	-	-
e.5) Otros Activos Circulantes (e11-e12-e13-e14)	-	-	i3) Otras Provisiones a Corto Plazo	-	-
e.6) Valores en Garantía	-	-	h. Otras Pasivas a Corto Plazo (h1-h11-h12)	-	-
e.7) Efectivos en Garantía (e11-e12-e13-e14-e15)	-	-	h1) Ingresos por Cobrar	-	-
e.8) Bienes Constituidos de Bienes, Documentos, Negocios y Opciones en Pago	-	-	h2) Participación por Participar	-	-
e.9) Adquisición con Fianza de Terceeros	-	-	h3) Otras Pasivas Circulantes	-	-
la. Total de Activo Circulante (la = a + b + c + d + e + f + g + h + i + j)	24,251,145	-	ll. Total de Pasivos Circulantes (ll = a + b + c + d + e + f + g + h)	246,059	-

Activo No Circulante		Pasivo No Circulante	
a. Amortizado Financiado a Largo Plazo		m. Cuentas por Pagar a Largo Plazo	-
b. Derechos e Ingresos Eléctricos - Equipos a Largo Plazo	-	n. Documentos por Pagar a Largo Plazo	-
c. Bienes Inmuebles, Infraestructura y Construcciones en Proceso	-	o. Junta Patroal a Largo Plazo	-
d. Bienes Muebles	-	p. Pasivos Circulantes a Largo Plazo	-
e. Activos Intangibles	-	q. Ingresos y Bienes de Inmuebles en Garantía por el Administrador a Largo Plazo	-
f. Depreciación, Obsolescencia y Amortización Acumulada de Bienes	-	r. Provisiones a Largo Plazo	-
g. Arrendamientos	-		
h. Exención por Pérdida o Genero de Activos en Liquidación	-	IB. Total de Pasivos No Circulantes (IB = m + n + o + p + q + r)	-
i. Otros Activos no Circulantes	-		
IB. Total de Activos No Circulantes (IB = a + b + c + d + e + f + g + h + i)		I. Total del Pasivo (I = IB + II)	246,522
I. Total de Activo (I = IA + IB)	24,253,145		
		HACIENDA PÚBLICA PATRIMONIO	
		IIA. Hacienda Pública Patrimonial Contribuida (IIA = a + b + c)	
		a. Aportaciones	-
		b. Contribuciones de Capital	-
		c. Aportación de la Hacienda Pública Patrimonial	-
		IIIB. Hacienda Pública Patrimonial Generalista (IIIB = d + e + f + g + h)	24,006,145
		d. Resultados del Ejercicio (Anexo/ Cuadros)	24,006,145
		e. Resultados de Ejercicios Anteriores	-
		f. Reservas	-
		g. Reservas	-
		h. Desembolsos no Formados de Ejercicios Anteriores	-
		IIIC. Exceso o Insuficiencia en la Admisión de la Hacienda Pública Patrimonial (IIIC = i - j)	
		i. Resultado por Retención Monetaria	-
		j. Resultado por Transferencia de Activos no Monetarios	-
		II. Total Hacienda Pública Patrimonial (II = IIA + IIIB + IIIC)	24,006,145
		IV. Total del Pasivo y Hacienda Pública Patrimonial (IV = I + II)	24,253,145

SISTEMA DE PARQUES PÚBLICOS DE SAN PEDRO GARZA GARCIA, NUEVO LEON
INFORME ANALÍTICO DE LA DEUDA PÚBLICA Y OTROS PASIVOS - LDF

DEL 1° DE ENERO AL 31 DE MARZO DE 2022

(PESOS)

Denominación de las Deudas Públicas y Otros Pasivos (a)	Saldo		Impugnaciones del Período (e)	Amortizaciones del Período (f)	Revaluaciones, Hipotecilicaciones y otros Ajustes (g)	Saldo Final del Período (h)	Pago de Intereses del Período (i)	Pago de Cuantías y demás costas sufragadas durante el Período (j)
	al 31 de Diciembre 2021							
1. Deuda Pública (1=A+B)								
A. Corto Plazo (A=1+2+3)								
a1) Instituciones de Crédito								
a2) Títulos y Valores								
a3) Arrendamientos Financieros								
c1) Instituciones de Crédito								
c2) Títulos y Valores								
c3) Arrendamientos Financieros								
2. Otros Pasivos:						205,949		
3. Total Deuda Pública y Otros Pasivos (3=1+2)						246,099		
4. Deuda Contingente (Informativa)								
A. Deuda Contingente 1								
B. Deuda Contingente 2								
C. Deuda Contingente XX								
5. Valor de Instrumentos Bono cupón Cero s (Informativo)								
A. Instrumento Bono Cupón Cero 1								
B. Instrumento Bono Cupón Cero 2								
C. Instrumento Bono Cupón Cero XX								

Obligaciones a Corto Plazo (a)	Saldo Contratado (b)	Plazo Pasado (m)	Tasa de Interés (n)	Comisiones y Costos Refectivos (o)	Tasa Efectiva (p)
6. Obligaciones a Corto Plazo (Informativo)					
A. Crédito 1					
B. Crédito 2					
C. Crédito XX					
NO APLICA					

SISTEMA DE PARQUES PÚBLICOS DE SAN PEDRO BARZA GARCÍA, NUEVO LEÓN

BALANCE PRESUPUESTARIO - LDF

DEL 1º DE ENERO AL 31 DE MARZO DE 2022

(PESOS)

Concepto (a)	Estimado / Aprobado	Devengado	Recaudado / Pagado
A. Ingresos Totales (A = A1+A2+A3)	50,000,000	25,014,995	25,014,995
A1. Ingresos de Irima Disposición	50,000,000	25,014,995	25,014,995
A2. Transferencias Federales Ejecutadas	-	-	-
A3. Financiamiento Neto	-	-	-
B. Egresos presupuestarios (B = B1+B2)	50,000,000	1,308,819	1,308,819
B1. Gasto no Ejecutado (en línea Autorización de la Cuenta Pública)	50,000,000	1,003,015	1,000,819
B2. Gasto Ejecutado (en línea Cuenta Pública)	-	-	-
C. Remanentes del Ejercicio Anterior (C = C1+C2)	-	-	-
C1. Remanentes de los Gastos de la Disposición aplicados al periodo	-	-	-
C2. Remanentes de Transferencias Federales Ejecutadas aplicados en el periodo	-	-	-
I. Balance Presupuestario (I = A-B-C)	-	24,006,146	24,006,146
J. Balance Presupuestario sin Financiamiento Neto (J = I+D)	-	24,006,146	24,006,146
II. Balance Presupuestario sin Financiamiento Neto y sin Transferencias del Ejercicio Anterior (II=J-E)	-	24,006,146	24,006,146
Concepto	Aprobado	Devengado	Pagado
E. Ingresos, Comisiones y Gastos de la Deuda (E=E1+E2)	-	-	-
E1. Ingresos, Comisiones y Gastos de la Deuda con Gastos no Ejecutados	-	-	-
E2. Ingresos, Comisiones y Gastos de la Deuda con Gastos Ejecutados	-	-	-
III. Balance primario (III=II-E)	-	24,006,146	24,006,146
Concepto	Estimado / Aprobado	Devengado	Recaudado / Pagado
F. Financiamiento (F=F1+F2)	-	-	-
F1. Financiamiento con Fuentes de Pago de Ingresos de las Disposiciones	-	-	-
F2. Financiamiento con Fuentes de Pago de Ingresos de Federales Ejecutadas	-	-	-
G. Amortización de la Deuda (G=G1+G2)	-	-	-
G1. Amortización de la Deuda Pública con Gastos no Ejecutados	-	-	-
G2. Amortización de la Deuda Pública con Gastos Ejecutados	-	-	-
H. Financiamiento Neto (H=F-G)	-	-	-
Concepto	Estimado / Aprobado	Devengado	Recaudado / Pagado
A1. Ingresos de Irima Disposición	50,000,000	25,014,995	25,014,995
A3.1. Financiamiento Neto con Fuentes de Pago de Ingresos de la Disposición (A3.1=F1-G1)	-	-	-
F1. Financiamiento con Fuentes de Pago de Ingresos de Irima Disposición	-	-	-
G1. Amortización de la Deuda Pública con Gastos no Ejecutados	-	-	-
B1. Gastos no Ejecutados con línea Autorización de la Cuenta Pública	50,000,000	1,000,819	1,000,819
C1. Remanentes de Ingresos de las Disposiciones aplicados en el periodo	-	-	-
V. Balance Presupuestario de Recursos Disponibles (V=A1+G3.1-B1+C1)	-	24,006,146	24,006,146
VI. Balance Presupuestario de Recursos Disponibles sin Financiamiento Neto (VI=V+H3.1-B1+C1)	-	24,006,146	24,006,146
Concepto	Estimado / Aprobado	Devengado	Recaudado / Pagado
A2. Transferencias Federales Ejecutadas	-	-	-
A3.2. Financiamiento Neto con Fuentes de Pago de Transferencias Federales Ejecutadas (A3.2=F2-G2)	-	-	-
F2. Financiamiento con Fuentes de Pago de Transferencias Federales Ejecutadas	-	-	-
G2. Amortización de la Deuda Pública con Gastos Ejecutados	-	-	-
B2. Gasto Ejecutado (en línea Autorización de la Cuenta Pública)	-	-	-
C2. Remanentes de Transferencias Federales Ejecutadas aplicados en el periodo	-	-	-
VII. Balance Presupuestario de Recursos Ejecutados (VII=A3.2-B2+C2)	-	-	-
VIII. Balance Presupuestario de Recursos Ejecutados sin Financiamiento Neto (VIII=VII-H3.2)	-	-	-

SISTEMA DE PARQUES PÚBLICOS DE SAN PEDRO GARZA GARCÍA, NUEVO LEÓN
ESTADO ANALÍTICO DE INGRESOS DETALLADO - LOF
DEL 1º DE ENERO AL 31 DE MARZO DE 2022

(PESOS)

Concepto (c)	Ingreso					
	Estimado (d)	Ampliaciones y Percepciones	Modificado	Devengado	Reclutado	Diferencia (e)
Ingresos de Libre Disposición						
A. Ingresos						
R. Cajas y Aportaciones de Seguridad Social						
J. Contribuciones de Mensas						
J. Mensajes						
L. Productos				14,825		
F. Aportaciones						
G. Ingresos por Venta de Bienes y Prestación de Servicios						
H. Participaciones y Aportaciones (H1+H2+H3+H4+H5+H6+H7+H8+H9+H10+H11)						
H1. Fondo general de Participaciones						
H2. Fondo de Fomento Municipal						
H3. Fondo de Fomento y Reconstrucción						
H4. Fondo de Conciliación						
H5. Fondo de Entrenamiento y Capacitación						
H6. Impuesto Especial sobre Producción y Servicios						
H7. 0.13% de la recaudación Federal Participativa						
H8. 0.17% Sobre la recaudación de impuestos						
H9. Costos y Déficit						
H10. Fondo de Inversión Social de Navarra						
H11. Fondo de Inversión de los Ingresos de las Entidades Federativas						
I. Ingresos Derivados de la Coligación Fiscal (I1+I2+I3+I4+I5)						
I1. Transferencia de Vehículos						
I2. Fondo de Conciliación - EMO						
I3. Impuesto Sobre Automóviles Nuevos						
I4. Fondo de Conciliación de Impuestos Municipales						
I5. Clases económicas Especiales						
J. Transferencias	93,300,000		30,000,000	25,000,000	25,014,985	24,309,025
K. Convenios						
K1. Otros Convenios y Subsidios						
L. Otros Ingresos de Libre Disposición (L1+L2)						
L1. Participaciones en Ingresos Locales						
L2. Otros Ingresos de Libre Disposición						
Total de Ingresos de Libre Disposición (J+K+L1+L2)	93,300,000		30,000,000	25,014,985	25,014,985	24,309,025
Ingresos Excepcionales de Ingresos de Libre Disposición						
Transferencias Federales Especiales						
A. Aportaciones (A1+A2+A3+A4+A5+A6+A7+A8)						
A1. Fondo de Aportaciones para el Área Educativa y Gasto Corriente						
A2. Fondo de Aportaciones para los Servicios de Salud						
A3. Fondo de Aportaciones para el Infraestructura Social						
A4. Fondo de Aportaciones para el Fortalecimiento de los Municipios y de las Demarcaciones Territoriales del Distrito Federal						
A5. Fondo de Aportaciones para el Desarrollo Tecnológico y de Adultos						
A6. Fondo de Aportaciones para la Seguridad Pública de los Estados y el D.F.						
A8. Fondo de Aportaciones para el Fortalecimiento de las Entidades Federativas						
B. Convenios (B1+B2+B3+B4)						
B1. Convenios de Protección Social en Salud						
B2. Convenios de Descentralización						
B3. Convenios de Rescate						
B4. Otros Convenios y Subsidios						
C. Fondos Derivados de Aportaciones (C1+C2)						
C1. Fondo para Entidades Federativas y Municipios Productores de Hidrocarburos						
C2. Fondo de Fomento						
D. Transferencias, Asignaciones, Subsidios, Fideicomisos, Pensiones y Jubilaciones						
E. Otras Transferencias Federales Especiales						
Total de Transferencias Federales Especiales (B+C+D+E)						
Ingresos Derivados de Ejemplares (IVA)						
A. Ingresos Derivados de Ejemplares						
Total de Ingresos (IV J+H+I)	93,300,000		30,000,000	25,014,985	25,014,985	24,309,025
Datos Informativos						
1. Ingresos Derivados de Ejemplares con Fuente de pago de Ingresos de Libre Disposición						
2. Ingresos Derivados de Ejemplares con Fuente de pago de Transferencias Federales Especiales						
3. Ingresos Derivados de Ejemplares (IVA)						

SISTEMA DE PARQUES PÚBLICOS DE SAN PEDRO GARZA GARCÍA, NUEVO LEÓN
ESTADO ANALÍTICO DEL EJERCICIO DEL PRESUPUESTO DE EGRESOS DETALLADO - LDF
CLASIFICACIÓN POR OBJETO DEL GASTO (CAPÍTULO Y CONCEPTO)

DEL 1° DE ENERO AL 31 DE MARZO DE 2022

(PESOS)

Código del	Egresos					Subejercicio (A)
	Aprobado (A)	Ampliaciones (B) (Reducciones)	Modificado	Devengado	Pagado	
I. Deuda No Eligible (A+B+C+D+E+F+G+H)	50,000,000		50,000,000	0,000,000	1,386,819	48,351,181
A. Servicios Personales (A.01-a2-a3-a4-a5-a6-a7)	29,784,000		29,784,000	0,000,000	1,387,342	28,758,658
a1) Remuneraciones a personal de Confianza Permanente	24,604,100		24,604,100	336,371	336,371	24,267,729
a2) Remuneraciones a personal de Confianza Temporales				663,628	560,972	102,656
A3) Remuneraciones Académicas y Ejecutivas	4,084,900		4,084,900			4,084,900
a4) Seguridad Social	6,744,321		6,744,321			6,744,321
a5) Otras prestaciones Sociales y Económicas						
a6) Pensiones	192,537		192,537			192,537
a7) Pago de Salarios a Servicio Público						
B. Materiales y Suministros (B.01-b2-b3-b4-b5-b6-b7-b8-b9)	7,757,342		7,757,342			7,757,342
B1) Materiales de Mantenimiento, Insumos de Laboratorio y Materiales Químicos	525,000		525,000			525,000
B2) Materiales y Suministros						
B3) Materiales para el Mantenimiento de Producción y Comunicación	680,837		680,837			680,837
B4) Materiales y Suministros de Construcción y de Reparación	1,406,181		1,406,181			1,406,181
B5) Productos Químicos, Farmacéuticos, y de Laboratorio	1,277,458		1,277,458			1,277,458
B6) Combustibles, Lubricantes y Aditivos	780,000		780,000			780,000
B7) Materiales Básicos, Productos de Producción y Materiales Diversos	972,205		972,205			972,205
B8) Materiales y Suministros para el Mantenimiento						
B9) Herramientas, Materiales y Accesorios para el Mantenimiento	1,387,523		1,387,523			1,387,523
C. Servicios Generales (C.01-c2-c3-c4-c5-c6-c7-c8-c9)	4,270,194		4,270,194	1,476	1,476	4,268,718
c1) Servicios Básicos	564,194		564,194			564,194
c2) Servicios de Asesoramiento	1,480,000		1,480,000			1,480,000
c3) Servicios Financieros, Cuentas de Ahorro y Otros Similares	522,000		522,000			522,000
c4) Servicios Financieros, Bancarios y Comerciales				1,476	1,476	1,476
c5) Servicios de Instalación, Reparación, Mantenimiento y Conservación	1,000,000		1,000,000			1,000,000
c6) Servicios de Comunicación Social y Publicidad	574,000		574,000			574,000
c7) Servicios de Transportación y Viajes	100,000		100,000			100,000
c8) Servicios Generales						
c9) Otros Servicios Generales						
D. Transferencias, Asignaciones, Subsidios y Otras Ayudas (D.01-d2-d3-d4-d5-d6-d7-d8-d9)						
D1) Transferencias a Entidades y Asignaciones al Sector Público						
D2) Transferencias al Ramo del Sector Público						
D3) Subsidios y Subvenciones						
D4) Ayudas Sociales						
D5) Pensiones y Jubilaciones						
D6) Transferencias a Instituciones, ONG's y Otras Entidades						
D7) Transferencias a la Seguridad Social						
D8) Donaciones						
D9) Transferencias al Externo						
E. Bienes Muebles, Intangibles e Intangibles (E.01-e2-e3-e4-e5-e6-e7-e8-e9)	2,208,523		2,208,523			2,208,523
E1) Mobiliario y Equipo de Administración	1,611,523		1,611,523			1,611,523
E2) Mobiliario y Equipo de Oficina y Personal						
E3) Equipo Instrumental Médico y de Laboratorio						
E4) Vehículos y Equipo de Transporte						
E5) Equipo de Defensa y Seguridad						
E6) Maquinaria, Otros Equipos y Herramientas						
E7) Activos Intangibles						
E8) Bienes Inmuebles						
E9) Ayudas Intangibles	597,000		597,000			597,000
F. Inversión Pública (F.01-F.02)						
F1) Obras Públicas de Bienes de Consumo Público						
F2) Obras Públicas de Bienes Propios						
F3) Proyectos de Estudios y Acciones de Fomento						
G. Inversiones, Rendimientos y Otras Provisiones (G.01-g2-g3-g4-g5-g6-g7)						
G1) Inversiones en el Fomento de Actividades Productivas						
G2) Acciones y Participaciones de Capital						
G3) Compra de Valores y Valores						
G4) Compra de Inmuebles						
G5) Inversiones en Fideicomisos, Mandatos y Otros Análogos						
G6) Otras Inversiones Financieras						
G7) Provisiones para Contingencias y otras Provisiones Especiales						
H. Participaciones y Asignaciones (H.01-h2-h3)						
H1) Participaciones						
H2) Asignaciones						
H3) Donaciones						
I. Deuda Pública						
I1) Amortización de la Deuda Pública						
I2) Intereses de la Deuda Pública						
I3) Comisiones de la Deuda Pública						
I4) Servicios de la Deuda Pública						

<ul style="list-style-type: none"> 11) Curso por Gobierno 12) Apoyos Financieros 13) Atenciones de Servicios Fijos de Emergencia (MIFERAS) 14) Clases Dirigidas de la Asesoría de la FISCALÍA 15) Servicios Personales (Asesoría de la FISCALÍA) 16) Remuneraciones al personal de carácter permanente 17) Remuneraciones al personal de carácter temporal 18) Remuneraciones Adicionales y Especiales 19) Seguridad Social 20) Otras prestaciones Sociales y Económicas 21) Materiales 22) Pago de Salarios al Servicio Público B. Necesarios y Suministros (Bienes de Consumo) (Bienes de Consumo) 01) Materiales de Administración, Entrenamiento y Atenciones Sociales 02) Alimentos y Utensilios 03) Materiales Finales y Materiales de Producción y Comunicación 04) Materiales y Artículos de Comunicación y de Recreación 05) Programa de Materiales, Herramientas y de Laboratorio del Contador Público, Licenciamiento y Afines 06) Materiales, Bienes, Pagos de Producción y Apoyos Económicos 07) Materiales y Suministros para Seguridad 08) Herramientas, Materiales y Artículos para el Trabajo C. Servicios Generales (Carácter de Bienes de Consumo) 01) Servicios Básicos 02) Servicios de Alojamiento 03) Servicios Profesionales, Consultoría, Técnica y Otros Servicios 04) Servicios Financieros, Bancarios y Comerciales 05) Servicios de Inspección, Reparación, Mantenimiento y Conservación 06) Servicios de Comunicación Social y Publicidad 07) Servicios de Traducción y Traducción 08) Servicios de Otros 09) Otros Servicios Generales D. Transferencias, Subsidios, Subvenciones y Otras Ayudas (Bienes de Consumo) 01) Transferencias Internas y Regresiones al Sector Público 02) Transferencias al Sector de Servicios Públicos 03) Subsidios y Subvenciones 04) Ayudas Sociales 05) Pensiones y Jubilaciones 06) Transferencias a Fideicomisos, Fondos y Otras Ayudas 07) Transferencias a la Seguridad Social 08) Otros 09) Transferencias al Externo E. Bienes Muebles, Inmuebles e Intangibles (Bienes de Consumo) 01) Mobiliario y Equipo de Administración 02) Mobiliario y Equipo Financiero y Bancario 03) Equipos de Comunicación, Radio y de Laboratorio 04) Vehículos y Equipo de Transporte 05) Equipo de Defensa y Seguridad 06) Mobiliario, Otros Equipos y Herramientas 07) Activos Biológicos 08) Bienes Inmuebles 09) Activos Intangibles F. Ingresos Públicos (Fuentes de Ingreso) 01) Clases Públicas de Bienes de Demanda Pública 02) Clases Públicas de Bienes Públicos 03) Proyectos Productivos y Actividades de Fomento G. Ingresos Financieros y Otros Ingresos (Ingresos de Inversión) 01) Ingresos del Sistema de Fomento Productivo 02) Acciones y Participaciones de Capital 03) Compra de Valores y Valores 04) Crecimiento de Valores 05) Ingresos en Participaciones y Valores 06) Otros Ingresos Financieros 07) Ingresos por Contratos y Otras Operaciones Especiales H. Participaciones y Aportaciones (Fuentes de Ingreso) 01) Participaciones 02) Aportaciones 03) Contribuciones I. Deuda Pública 01) Amortización de la Deuda Pública 02) Intereses de la Deuda Pública 03) Comisión de la Deuda Pública 04) Gastos de la Deuda Pública 05) Deuda del Gobierno J. Apoyos Financieros 01) Activos de Inversión, Activos Anticipados (OEFAS) 02. Total Egresos (Bienes) 							
	58,380,960	60,036,800	1,002,819	1,000,819	43,321,181		

SISTEMA DE PARQUES PÚBLICOS DE SAN PEDRO GARZA GARCÍA, NUEVO LEÓN
ESTADO ANALÍTICO DEL EJERCICIO DEL PRESUPUESTO DE EGRESOS DETALLADO - LDF
CLASIFICACIÓN ADMINISTRATIVA
DEL 1° DE ENERO AL 31 DE MARZO DE 2022
(PESOS)

Concepto	Ejercido					Subejercicio (B)
	Aprobado (A)	Ampliaciones/Reducciones	Modificado	Devengado	Pagado	
I. Gasto No Obligado (I=A-B+C+D+E+F+G+H)	50,000,000	-	50,000,000	1,008,819	1,008,819	48,991,181
A. Sistema de Parques Públicos de San Pedro Garza García, Nuevo León	50,000,000	-	50,000,000	1,008,819	1,008,819	48,991,181
B. Dependencia o Unidad Administrativa 2	-	-	-	-	-	-
C. Dependencia o Unidad Administrativa 3	-	-	-	-	-	-
D. Dependencia o Unidad Administrativa 4	-	-	-	-	-	-
E. Dependencia o Unidad Administrativa 5	-	-	-	-	-	-
F. Dependencia o Unidad Administrativa 6	-	-	-	-	-	-
G. Dependencia o Unidad Administrativa 7	-	-	-	-	-	-
H. Dependencia o Unidad Administrativa XX	-	-	-	-	-	-
II. Gasto Obligado (II=A+B+C+D+E+F+G+H)	-	-	-	-	-	-
A. Dependencia o Unidad Administrativa 1	-	-	-	-	-	-
B. Dependencia o Unidad Administrativa 2	-	-	-	-	-	-
C. Dependencia o Unidad Administrativa 3	-	-	-	-	-	-
D. Dependencia o Unidad Administrativa 4	-	-	-	-	-	-
E. Dependencia o Unidad Administrativa 5	-	-	-	-	-	-
F. Dependencia o Unidad Administrativa 6	-	-	-	-	-	-
G. Dependencia o Unidad Administrativa 7	-	-	-	-	-	-
H. Dependencia o Unidad Administrativa XX	-	-	-	-	-	-
III Total de Egresos (I+II+III)	50,000,000	-	50,000,000	1,008,819	1,008,819	48,991,181

SISTEMA DE PARQUES PÚBLICOS DE SAN PEDRO GARZA GARCÍA, NUEVO LEÓN
ESTADO ANALÍTICO DEL EJERCICIO DEL PRESUPUESTO DE EGRESOS DETALLADO - LDF
CLASIFICACIÓN FUNCIONAL (FINALIDAD Y FUNCIÓN)
DEL 1° DE ENERO AL 31 DE MARZO DE 2022
(PESOS)

Concepto(s)	EGRESOS					Subjetos (s)
	Aprobado (a)	Asignaciones (Reduccioness)	Egresos Modificados	Devengado	Pagado	
I. Gasto No Etiquetado (I=A+B+C+D)	50,800,000	-	50,052,400	1,808,810	1,008,810	40,861,181
A. Gobierno (A=1+2+3+4+5+6+7+8)						
01. Negocios	-	-	-	-	-	-
02. Justicia	-	-	-	-	-	-
03. Coordinación Política de Gobierno	-	-	-	-	-	-
04. Relaciones Exteriores	-	-	-	-	-	-
05. Asuntos Financieros y Hacendarios	-	-	-	-	-	-
06. Seguridad Nacional	-	-	-	-	-	-
07. Asuntos de Orden Público y Seguridad Interior	-	-	-	-	-	-
08. Otros Servicios Generales	-	-	-	-	-	-
B. Desarrollo Social (B=9+10+11+12+13+14)	50,320,000	-	50,052,400	1,808,810	1,008,810	40,861,181
09. Protección Ambiental	-	-	-	-	-	-
10. Vivienda y Servicios de la Comunidad	-	-	-	-	-	-
11. Salud	-	-	-	-	-	-
12. Recreación Cultural y otras Manifestaciones Sociales	-	-	-	-	-	-
13. Educación	-	-	-	-	-	-
14. Protección Social	-	-	-	-	-	-
15. Otros Asuntos Sociales	-	-	-	-	-	-
C. Desarrollo Económico (C=16+17+18+19+20+21+22)						
16. Recursos Económicos, Comerciales y Laborales en General	-	-	-	-	-	-
17. Agricultura, Silvicultura, Pesca y Caza	-	-	-	-	-	-
18. Combustibles y Energía	-	-	-	-	-	-
19. Minería, Manufacturas y Construcción	-	-	-	-	-	-
20. Transportes	-	-	-	-	-	-
21. Turismo	-	-	-	-	-	-
22. Ciencia, Tecnología e Innovación	-	-	-	-	-	-
23. Otras Industrias y otros Asuntos Económicos	-	-	-	-	-	-
D. Otros no Etiquetados en Funciones Análogas (D=23+24+25)						
23. Transacciones de la Cuenta Pública de los Fondos de la Federación	-	-	-	-	-	-
24. Transacciones y Acuerdos entre Órganos Nacionales y Órganos de Gobierno	-	-	-	-	-	-
25. Subvenciones al Sistema Financiero	-	-	-	-	-	-
26. Asistencia de Ejercicio a Estados Unidos	-	-	-	-	-	-
II. Gasto Etiquetado (II=A+B+C+D)						
A. Gobierno (A=1+2+3+4+5+6+7+8)						
01. Negocios	-	-	-	-	-	-
02. Justicia	-	-	-	-	-	-
03. Coordinación Política de Gobierno	-	-	-	-	-	-
04. Relaciones Exteriores	-	-	-	-	-	-
05. Asuntos Financieros y Hacendarios	-	-	-	-	-	-
06. Seguridad Nacional	-	-	-	-	-	-
07. Asuntos de Orden Público y Seguridad Interior	-	-	-	-	-	-
08. Otros Servicios Generales	-	-	-	-	-	-
B. Desarrollo Social (B=9+10+11+12+13+14)						
09. Protección Ambiental	-	-	-	-	-	-
10. Vivienda y Servicios de la Comunidad	-	-	-	-	-	-
11. Salud	-	-	-	-	-	-
12. Recreación Cultural y otras Manifestaciones Sociales	-	-	-	-	-	-
13. Educación	-	-	-	-	-	-
14. Protección Social	-	-	-	-	-	-
15. Otros Asuntos Sociales	-	-	-	-	-	-
C. Desarrollo Económico (C=16+17+18+19+20+21+22)						
16. Recursos Económicos, Comerciales y Laborales en General	-	-	-	-	-	-
17. Agricultura, Silvicultura, Pesca y Caza	-	-	-	-	-	-
18. Combustibles y Energía	-	-	-	-	-	-
19. Minería, Manufacturas y Construcción	-	-	-	-	-	-
20. Transportes	-	-	-	-	-	-
21. Turismo	-	-	-	-	-	-
22. Ciencia, Tecnología e Innovación	-	-	-	-	-	-
23. Otras Industrias y otros Asuntos Económicos	-	-	-	-	-	-
D. Otros no Etiquetados en Funciones Análogas (D=23+24+25)						
23. Transacciones de la Cuenta Pública de los Fondos de la Federación	-	-	-	-	-	-
24. Transacciones y Acuerdos entre Órganos Nacionales y Órganos de Gobierno	-	-	-	-	-	-
25. Subvenciones al Sistema Financiero	-	-	-	-	-	-
26. Asistencia de Ejercicio a Estados Unidos	-	-	-	-	-	-
II. Total de Egresos (II=II)	50,000,000	-	50,052,000	1,808,810	1,008,810	40,861,181

SISTEMA DE PARQUES PÚBLICOS DE SAN PEDRO GARZA GARCÍA, NUEVO LEÓN
ESTADO ANALÍTICO DEL EJERCICIO DEL PRESUPUESTO DE EGRESOS DETALLADO - LDF
CLASIFICACIÓN DE SERVICIOS PERSONALES POR CATEGORÍA
DEL 1° DE ENERO AL 31 DE MARZO DE 2022
(PE509)

Concepto (c)	Egresos				Subterfucios (h)	
	Aprobado (d)	Ampliaciones/ (Reducciones)	Modificado	Devengado		Pagado
I. Gasto No Etiquetado (A+B+C+D+E+F)	35,764,039	-	35,764,039	1,007,342	1,007,342	34,756,696
A. Personal Administrativo y de Servicio Público	35,764,039	-	35,764,039	1,007,342	1,007,342	34,756,696
B. Magistero	-	-	-	-	-	-
C. Servicios de Salud (C-01-e2)	-	-	-	-	-	-
e1) Personal Administrativo	-	-	-	-	-	-
e2) Personal Médico, Farmacéutico y otro	-	-	-	-	-	-
D. Seguridad Pública	-	-	-	-	-	-
E. Gastos asociados a la implementación de nuevas Leyes Federales o estatales o reformas a las mismas (E-e1-e2)	-	-	-	-	-	-
e1) Nombre del Programa o Ley	-	-	-	-	-	-
e2) Nombre del Programa o Ley	-	-	-	-	-	-
F. Sanciones y otras Diferencias	-	-	-	-	-	-
II. Gasto Etiquetado (H-A+B+C+D+E+F+G+H)	-	-	-	-	-	-
A. Pasa a Administrativa y de Servicio Público	-	-	-	-	-	-
B. Magistero	-	-	-	-	-	-
C. Servicios de Salud (C-e1-e2)	-	-	-	-	-	-
e1) Personal Administrativo	-	-	-	-	-	-
e2) Personal Médico, Farmacéutico y otro	-	-	-	-	-	-
D. Seguridad Pública	-	-	-	-	-	-
L. Gastos asociados a la implementación de nuevas Leyes Federales o estatales o reformas a las mismas (L-e1-e2)	-	-	-	-	-	-
e1) Nombre del Programa o Ley 1	-	-	-	-	-	-
e2) Nombre del Programa o Ley 2	-	-	-	-	-	-
F. Sanciones y otras Diferencias	-	-	-	-	-	-
III. Total de Gastos en Servicios Personales (IIIa+H)	35,764,039	-	35,764,039	1,007,342	1,007,342	34,756,696

SISTEMA DE PARQUES PÚBLICOS DE SAN PEDRO GARZA GARCIA, NUEVO LEÓN

PROYECCIONES DE INGRESOS - LDF

DEL 1º DE ENERO AL 31 DE MARZO DE 2022

(PESOS)

Concepto (a)	Año en Creación de Ingresos de Ley) c	2023	2024	2025	2026	2027
1. Ingresos de Libre Disposición (1a+8+C+D+E+F+G+H+I+J+K+L)	50,000,000	52,500,000	55,125,000	57,881,250	60,775,313	63,814,078
A. Impuestos	-	-	-	-	-	-
B. Cuotas y Aportaciones de Seguridad Social	-	-	-	-	-	-
C. Contribuciones de Mejoras	-	-	-	-	-	-
D. Derechos	-	-	-	-	-	-
E. Predios	-	-	-	-	-	-
F. Aprovechamientos	-	-	-	-	-	-
G. Ingresos por Ventas de Bienes y Usos de Bienes Estancados	-	-	-	-	-	-
H. Participaciones	-	-	-	-	-	-
I. Incentivos Derivados de la Cooperación Fiscal	-	-	-	-	-	-
J. Transferencias y Asignaciones	50,000,000	52,500,000	55,125,000	57,881,250	60,775,313	63,814,078
K. Comercios	-	-	-	-	-	-
L. Otros Ingresos de Libre Disposición	-	-	-	-	-	-
2. Transferencias Federales Etiquetadas (2a+A+B+C+D+E)	-	-	-	-	-	-
A. Aportaciones	-	-	-	-	-	-
B. Comercios	-	-	-	-	-	-
C. Fondos Clave de Aportaciones	-	-	-	-	-	-
D. Transferencias, Asignaciones, Ejes, Subvenciones, Pensión y Jubilaciones	-	-	-	-	-	-
E. Otras Transferencias Federales Etiquetadas	-	-	-	-	-	-
3. Ingresos Derivados de Financiamientos (3-1+4)	-	-	-	-	-	-
A. Ingresos Derivados de Financiamientos	-	-	-	-	-	-
4. Total de Ingresos Proyectados (1a+2+3)	50,000,000	52,500,000	55,125,000	57,881,250	60,775,313	63,814,078
Datos Informáticos						
1. Ingresos Derivados de Financiamientos con Fuente de Pago de Recursos del Estado Disponible	-	-	-	-	-	-
2. Ingresos Derivados de Financiamientos con Fuente de Pago de Transferencias Federales Etiquetadas	-	-	-	-	-	-
2. Ingresos Derivados de Financiamientos (2a+2)	50,000,000	52,500,000	55,125,000	57,881,250	60,775,313	63,814,078

SISTEMA DE PARQUES PÚBLICOS DE SAN PEDRO GARZA GARCÍA, NUEVO LEÓN

PROYECCIONES DE EGRESOS - LDF

DEL 1° DE ENERO AL 31 DE MARZO DE 2022

(PESOS)

Concepto (b)	Año en Cuestión (de Inicialiva de Ley) c	2023	2024	2025	2026	2027
1. Gasto No Etiquetado (1=A+B+C+D+E+F+G+H+I+J+K+L)	30,000,000	82,500,000	55,126,000	57,881,260	60,776,312	63,814,078
A. Servicios Personales	35,764,038	37,552,241	39,423,853	41,401,345	43,471,413	45,544,903
B. Materiales y Suministros	7,767,242	8,145,104	8,552,269	8,979,977	9,429,976	9,900,425
C. Servicios Generales	4,270,194	4,483,704	4,707,889	4,943,283	5,193,447	5,449,870
D. Transferencias, Asignaciones, Subsidios y Otras Ayudas	-	-	-	-	-	-
E. Bienes muebles, inmuebles e Intangibles	2,208,525	2,318,951	2,434,869	2,556,614	2,684,476	2,818,720
F. Inversión Pública	-	-	-	-	-	-
G. Inversiones Financieras y Otras Provisiones	-	-	-	-	-	-
H. Participaciones y Aportaciones	-	-	-	-	-	-
I. Deuda Pública	-	-	-	-	-	-
2. Gasto Etiquetado (2=A+B+C+D+E+F+G+H+I+J+K+L)	-	-	-	-	-	-
A. Servicios Personales	-	-	-	-	-	-
B. Materiales y Suministros	-	-	-	-	-	-
C. Servicios Generales	-	-	-	-	-	-
D. Transferencias, Asignaciones, Subsidios y Otras Ayudas	-	-	-	-	-	-
E. Bienes muebles, inmuebles e Intangibles	-	-	-	-	-	-
F. Inversión Pública	-	-	-	-	-	-
G. Inversiones Financieras y otras provisiones	-	-	-	-	-	-
H. Participaciones y Aportaciones	-	-	-	-	-	-
I. Deuda Pública	-	-	-	-	-	-
3. Total de Egresos Projectados (3=1+2)	30,000,000	82,500,000	55,126,000	57,881,260	60,776,312	63,814,078

SISTEMA DE PARQUES PÚBLICOS DE SAN PEDRO GARZA GARCÍA, NUEVO LEÓN
RESULTADOS DE EGRESOS - LDF
DEL 1º DE ENERO AL 31 DE MARZO DE 2022
(PESOS)

Concepto (B)	Año 5 (C)	Año 4 (C)	Año 3 (C)	Año 2 (C)	Año 1 (C)	Año del Ejercicio Vigente (d)
1. Gasto No Equilibrado (1=A+B+C+D+E+F+G+H+I+J+K+L)	-	-	-	-	-	1,008,819
A. Servicios Personales	-	-	-	-	-	1,007,342
B. Materiales y Suministros	-	-	-	-	-	-
C. Servicios Generales	-	-	-	-	-	1,476
D. Transferencias, Asignaciones, Subsidios y Otras Ayudas	-	-	-	-	-	-
E. Bienes muebles, inmuebles e intangibles	-	-	-	-	-	-
F. Inversión Pública	-	-	-	-	-	-
G. Inversiones Financieras y otras Provisiones	-	-	-	-	-	-
H. Participaciones y Aportaciones	-	-	-	-	-	-
I. Deuda Pública	-	-	-	-	-	-
1. Gasto Equilibrado (1=A+B+C+D+E+F+G+H+I+J+K+L)	-	-	-	-	-	-
A. Servicios Personales	-	-	-	-	-	-
B. Materiales y Suministros	-	-	-	-	-	-
C. Servicios Generales	-	-	-	-	-	-
D. Transferencias, Asignaciones, Subsidios y Otras Ayudas	-	-	-	-	-	-
E. Bienes muebles, inmuebles e intangibles	-	-	-	-	-	-
F. Inversión Pública	-	-	-	-	-	-
G. Inversiones Financieras y otras Provisiones	-	-	-	-	-	-
H. Participaciones y Aportaciones	-	-	-	-	-	-
I. Deuda Pública	-	-	-	-	-	-
3. Total de Egresos Proyectados (3=1+2)	-	-	-	-	-	1,008,819

1. Los importes corresponden a los egresos hasta el momento.

2. Los importes corresponden a los egresos asignados al día de corte hasta el monto máximo disponible y estimados para el resto del ejercicio.